

70/2018 - 24. April 2018

Viertes Quartal 2017 gegenüber dem dritten Quartal 2017

Öffentlicher Schuldenstand im Euroraum auf 86,7% des BIP gesunken

Rückgang auf 81,6% des BIP in der EU28

Am Ende des vierten Quartals 2017 belief sich der öffentliche Schuldenstand (Bruttoschuldenstand des Staatssektors) im Verhältnis zum BIP (Verschuldungsquote) im **Euroraum** (ER19) auf 86,7%, gegenüber 88,1% am Ende des dritten Quartals 2017. In der **EU28** verringerte sich die Quote ebenfalls, von 82,4% auf 81,6%. Verglichen mit dem vierten Quartal 2016 verringerte sich der öffentliche Schuldenstand im Verhältnis zum BIP im **Euroraum** (von 89,0% auf 86,7%) wie auch in der **EU28** (von 83,3% auf 81,6%).

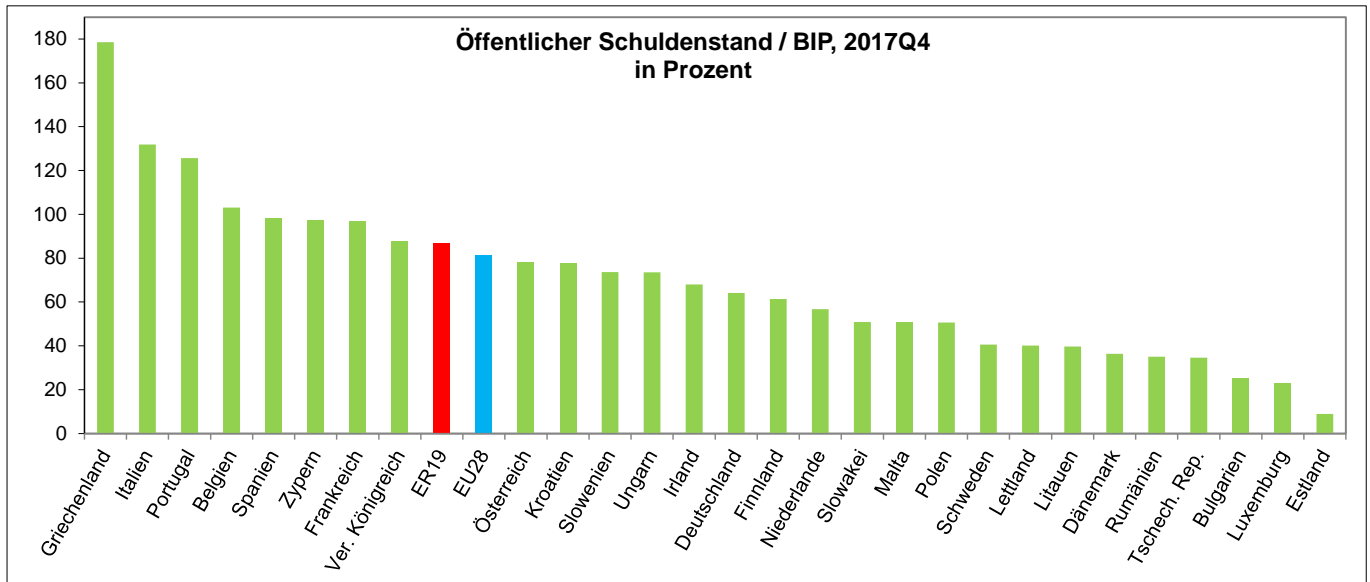
Am Ende des vierten Quartals 2017 machten Schuldverschreibungen 80,5% des öffentlichen Schuldenstands des **Euroraums** und 81,4% des öffentlichen Schuldenstands der **EU28** aus. Kredite machten 16,5% des öffentlichen Schuldenstands des **Euroraums** und 14,5% des öffentlichen Schuldenstands der **EU28** aus und Bargeld und Einlagen machten 3,0% bzw. 4,1% aus. Auf Grund der Beteiligung der EU-Regierungen an den Finanzhilfen für einige Mitgliedstaaten werden ebenfalls vierteljährliche Daten zu zwischenstaatlichen Krediten veröffentlicht. Der Anteil der zwischenstaatlichen Kredite als Prozentsatz des BIP belief sich am Ende des vierten Quartals 2017 für den **Euroraum** auf 2,1% und für die **EU28** auf 1,5%.

Diese Daten werden von **Eurostat, dem statistischen Amt der Europäischen Union**, herausgegeben.

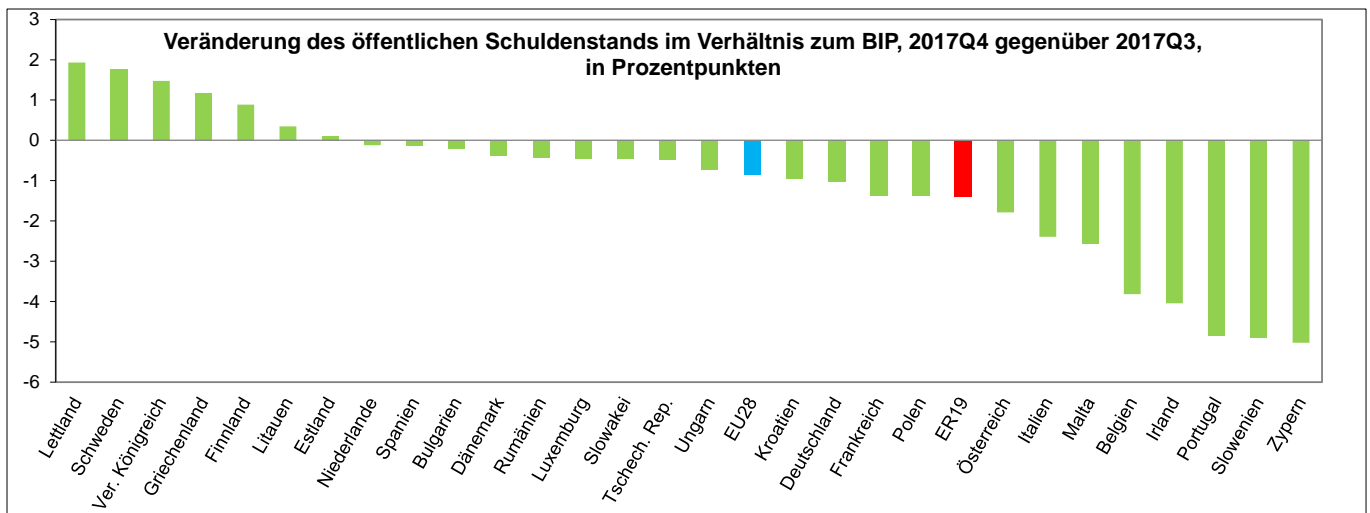
		2016Q4	2017Q3	2017Q4
ER19				
Schuldenstand des Staates	(Millionen Euro)	9 601 612	9 750 387	9 685 501
	(% des BIP)	89,0	88,1	86,7
Davon: Bargeld und Einlagen	(Millionen Euro)	293 850	306 033	290 443
	(% des gesamten Schuldenstands)	3,1	3,1	3,0
Schuldverschreibungen	(Millionen Euro)	7 636 692	7 822 869	7 794 364
	(% des gesamten Schuldenstands)	79,5	80,2	80,5
Kredite	(Millionen Euro)	1 671 070	1 621 481	1 600 698
	(% des gesamten Schuldenstands)	17,4	16,6	16,5
Anmerkung: zwischenstaatliche Kredite im Rahmen der Finanzkrise	(Millionen Euro)	230 961	231 098	230 947
	(% des BIP)	2,1	2,1	2,1
EU28				
Schuldenstand des Staates	(Millionen Euro)	12 412 599	12 517 973	12 504 712
	(% des BIP)	83,3	82,4	81,6
Davon: Bargeld und Einlagen	(Millionen Euro)	509 307	521 906	514 848
	(% des gesamten Schuldenstands)	4,1	4,2	4,1
Schuldverschreibungen	(Millionen Euro)	10 030 586	10 176 252	10 176 758
	(% des gesamten Schuldenstands)	80,8	81,3	81,4
Kredite	(Millionen Euro)	1 872 705	1 819 812	1 813 110
	(% des gesamten Schuldenstands)	15,1	14,5	14,5
Anmerkung: zwischenstaatliche Kredite im Rahmen der Finanzkrise	(Millionen Euro)	235 731	235 756	234 583
	(% des BIP)	1,6	1,6	1,5

Öffentlicher Schuldenstand der Mitgliedstaaten am Ende des vierten Quartals 2017

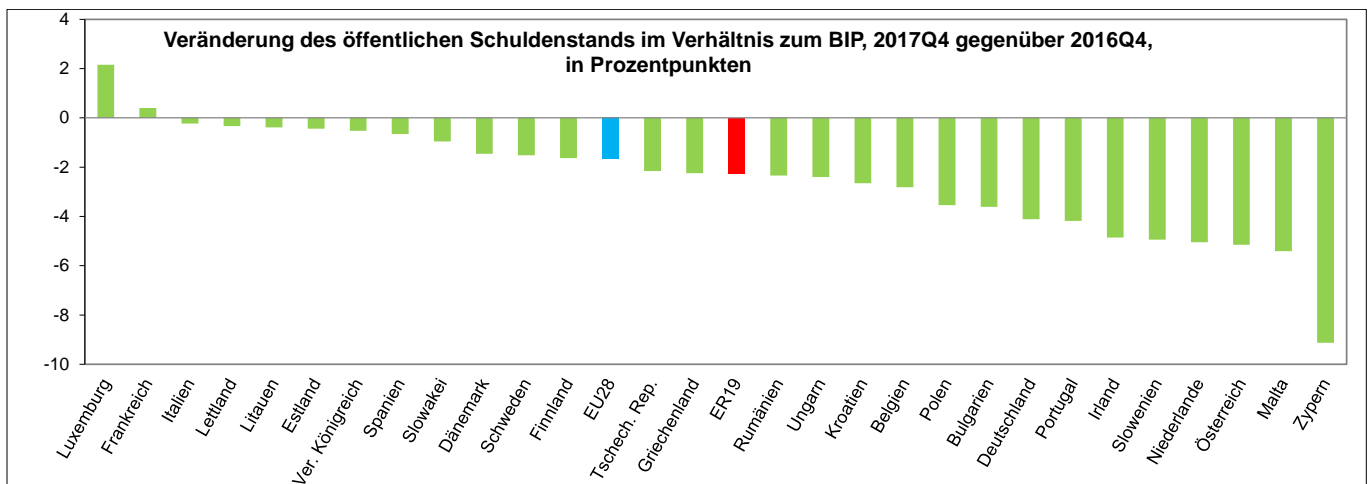
Die höchsten Verschuldungsquoten im Verhältnis zum BIP am Ende des vierten Quartals 2017 wurden in **Griechenland** (178,6%), **Italien** (131,8%) und **Portugal** (125,7%) verzeichnet und die niedrigsten Quoten in **Estland** (9,0%), **Luxemburg** (23,0%) und **Bulgarien** (25,4%).



Im Vergleich zum dritten Quartal 2017 verzeichneten sieben Mitgliedstaaten am Ende des vierten Quartals 2017 einen Anstieg der Verschuldungsquote und einundzwanzig registrierten einen Rückgang. Die höchsten Anstiege der Quote verzeichneten **Lettland** (+1,9 Prozentpunkte, Pp.), **Schweden** (+1,8 Pp.), das **Vereinigte Königreich** (+1,5 Pp.) und **Griechenland** (+1,2 Pp.). Die stärksten Rückgänge wurden in **Zypern** (-5,0 Pp.), **Slowenien** und **Portugal** (je -4,9 Pp.), **Irland** (-4,0 Pp.) und **Belgien** (-3,8 Pp.) registriert.



Im Vergleich zum vierten Quartal 2016 wiesen zwei Mitgliedstaaten am Ende des vierten Quartals 2017 einen Anstieg der Verschuldungsquote auf und sechsundzwanzig registrierten einen Rückgang. Anstiege der Quote meldeten **Luxemburg** (+2,2 Pp.) und **Frankreich** (+0,4 Pp.), die stärksten Rückgänge registrierten hingegen **Zypern** (-9,1 Pp.), **Malta** (-5,4 Pp.), **Österreich** (-5,1 Pp.), die **Niederlande** (-5,0 Pp.), **Slowenien** und **Irland** (je -4,9%), **Portugal** (-4,2 Pp.) und **Deutschland** (-4,1 Pp.).



Geografische Informationen

Zum **Euroraum** (ER19) gehören Belgien, Deutschland, Estland, Irland, Griechenland, Spanien, Frankreich, Italien, Zypern, Lettland, Litauen, Luxemburg, Malta, die Niederlande, Österreich, Portugal, Slowenien, die Slowakei und Finnland.

Zur **EU28** gehören Belgien, Bulgarien, die Tschechische Republik, Dänemark, Deutschland, Estland, Irland, Griechenland, Spanien, Frankreich, Kroatien, Italien, Zypern, Lettland, Litauen, Luxemburg, Ungarn, Malta, die Niederlande, Österreich, Polen, Portugal, Rumänien, Slowenien, die Slowakei, Finnland, Schweden und das Vereinigte Königreich.

Methoden und Definitionen

Die vierteljährlichen Daten zum öffentlichen Schuldenstand werden von den Mitgliedstaaten gemäß dem Europäischen System Volkswirtschaftlicher Gesamtrechnungen (ESVG 2010) erhoben (siehe Anhang B, ESVG 2010: Lieferprogramm) und beziehen sich auf die Definition des Maastricht-Schuldenstands.

Der **öffentliche Schuldenstand** ist definiert als der konsolidierte Brutto-Gesamtschuldenstand des gesamten Staatssektors zum Nominalwert am Quartalsende. Der öffentliche Schuldenstand setzt sich aus den Verbindlichkeiten des Sektors Staat in den folgenden Kategorien zusammen: Bargeld und Einlagen (AF.2), Schuldverschreibungen (AF.3) und Kredite (AF.4), wie im ESVG 2010 festgelegt.

Der **öffentliche Schuldenstand im Verhältnis zum BIP** (Verschuldungsquote) wird für jedes Quartal anhand der Summe des BIP der letzten vier Quartale errechnet. Die vierteljährlichen Daten zum BIP sind die aktuellsten von den EU-Mitgliedstaaten übermittelten Daten. Während die vierteljährlichen Daten zum öffentlichen Schuldenstand konsistent mit den entsprechenden jährlichen Daten sind, können beim BIP Abweichungen zwischen den vierteljährlichen und den jährlichen Daten auftreten (in dieser Veröffentlichung trifft das auf Belgien, Griechenland, Kroatien, Zypern, Lettland, Ungarn, Polen, Rumänien und die Slowakei zu).

Zum Zweck der ordnungsgemäßen Konsolidierung des öffentlichen Schuldenstands und um den Nutzern Informationen bereitzustellen, veröffentlicht Eurostat Daten zu **staatlichen Krediten an andere EU-Staaten** und diese Kredite wurden vom Schuldenstand des Euroraums und der EU abgezogen. Die Konzepte und Definitionen basieren auf dem Europäischen System Volkswirtschaftlicher Gesamtrechnungen (ESVG 2010) und auf den Regeln für die Statistiken beim Verfahren bei einem übermäßigen Defizit (VÜD). Die Daten umfassen Kreditbestände in Bezug auf Forderungen von anderen EU-Mitgliedstaaten. Die Bewertungsgrundlage ist der Bestand von Krediten zum Nominalwert am Quartalsende. Ab dem ersten Quartal 2011 beziehen sich die Daten zu den zwischenstaatlichen Krediten hauptsächlich auf Kredite an Griechenland, Irland und Portugal und beinhalten Anleihen der Europäischen Finanzstabilitätsfazilität.

Bei Bestandsdaten wie dem öffentlichen Schuldenstand werden zur Erstellung der EU-Aggregate die Stichtagskurse verwendet. Bei Flussdaten wie dem BIP wird der durchschnittliche Wechselkurs verwendet. Das EU28-Aggregat, ausgedrückt in Euro, kann durch Wechselkursschwankungen zwischen dem Euro und anderen EU-Währungen beeinflusst werden

Weitere Informationen

Vierteljährliche Daten zum öffentlichen Schuldenstand der Mitgliedstaaten

Eurostat-Entscheidung in Bezug auf die Europäische Finanzstabilitätsfazilität (EFSF)

Weitere Daten finden sich in der Veröffentlichung zu den vierteljährlichen Statistiken der öffentlichen Finanzen

ESVG 2010: Verordnung (EU) Nr. 549/2013 zum Europäischen System Volkswirtschaftlicher Gesamtrechnungen auf nationaler und regionaler Ebene

Neuste Pressemitteilung über öffentliches Defizit und Verschuldung

Eurostat, Veröffentlichungskalender der Euro-Indikatoren

Herausgeber: **Eurostat Pressestelle**


Baiba GRANDOVSKA
Tel. +352-4301-33444

eurostat-pressoffice@ec.europa.eu

Weitere Informationen zu den Daten erteilen:

Kornelia BEZHANOVA
Monika GAPINSKA
Laura WAHRIG


Tel. +352-4301-37687

 ec.europa.eu/eurostat/

 [EurostatStatistics](https://www.facebook.com/EurostatStatistics)

 [@EU_Eurostat](https://twitter.com/EU_Eurostat)

estat-financial-accounts@ec.europa.eu

 **Medien-Anfragen:** Eurostat Media Support / Tel. +352-4301-33408 / eurostat-mediasupport@ec.europa.eu

Öffentlicher Schuldenstand der Mitgliedstaaten

		Bruttoschuldenstand des Staatssektors							Komponenten des Bruttoschuldenstands des Staatssektors, in % des BIP			Zwischenstaatliche Kredite	
		Millionen Landeswährung			% des BIP			Unterschied in Pp. des BIP, 2017 Q4 gegenüber:		Bargeld und Einlagen	Schuldverschreibungen	Kredite	% des BIP
		2016 Q4	2017 Q3	2017 Q4	2016 Q4	2017 Q3	2017 Q4	2016 Q4	2017 Q3	2017 Q4	2017 Q4	2017 Q4	2017 Q4
ER19	Euro	9 601 612	9 750 387	9 685 501	89,0	88,1	86,7	-2,3	-1,4	2,6	69,8	14,3	2,1
EU28	Euro	12 412 599	12 517 973	12 504 712	83,3	82,4	81,6	-1,7	-0,9	3,4	66,4	11,8	1,5
Belgien	Euro	448 161	464 609	452 170	105,9	106,9	103,1	-2,8	-3,8	0,3	84,8	18,0	1,9
Bulgarien	BGN	27 321	25 010	25 064	29,0	25,6	25,4	-3,6	-0,2	-	19,3	6,1	0,0
Tsch. Republik	CZK	1 754 883	1 739 356	1 749 141	36,8	35,1	34,6	-2,2	-0,5	0,1	31,7	2,8	0,0
Dänemark	DKK	782 346	784 017	780 934	37,9	36,8	36,4	-1,5	-0,4	0,9	27,5	7,9	0,0
Deutschland	Euro	2 145 473	2 105 556	2 092 643	68,2	65,2	64,1	-4,1	-1,0	0,4	47,0	16,7	2,0
Estland	Euro	1 987	1 999	2 066	9,4	8,9	9,0	-0,4	0,1	0,2	1,1	7,6	2,0
Irland	Euro	200 693	210 993	201 294	72,8	72,0	68,0	-4,9	-4,0	7,3	44,1	16,6	0,1
Griechenland	Euro	315 009	313 495	317 407	180,8	177,4	178,6	-2,2	1,2	3,3	30,9	144,3	0,0
Spanien	Euro	1 107 220	1 133 377	1 144 298	99,0	98,5	98,3	-0,7	-0,1	0,4	83,4	14,5	2,5
Frankreich	Euro	2 152 523	2 231 312	2 218 436	96,6	98,4	97,0	0,4	-1,4	1,6	82,6	12,7	2,2
Kroatien	HRK	281 738	284 212	283 313	80,6	78,9	78,0	-2,7	-1,0	0,0	53,4	24,6	0,0
Italien	Euro	2 219 546	2 291 231	2 263 056	132,0	134,2	131,8	-0,2	-2,4	10,1	111,3	10,4	2,6
Zypern	Euro	19 418	19 451	18 725	106,6	102,5	97,5	-9,1	-5,0	0,7	34,3	62,5	1,8
Lettland	Euro	10 092	10 077	10 782	40,5	38,2	40,1	-0,3	1,9	1,2	28,6	10,3	0,0
Litauen	Euro	15 514	16 157	16 632	40,1	39,4	39,7	-0,4	0,3	1,0	33,2	5,6	0,0
Luxemburg	Euro	11 024	12 790	12 709	20,8	23,4	23,0	2,2	-0,4	0,5	14,9	7,5	1,1
Ungarn	HUF	26 912 198	27 728 122	28 095 665	76,0	74,3	73,6	-2,4	-0,7	0,2	65,1	8,3	0,0
Malta	Euro	5 728	5 832	5 643	56,2	53,4	50,8	-5,4	-2,6	1,6	46,4	2,8	2,0
Niederlande	Euro	434 205	412 391	416 067	61,8	56,9	56,7	-5,0	-0,1	0,3	45,3	11,1	1,9
Österreich	Euro	295 200	292 617	289 490	83,6	80,2	78,4	-5,1	-1,8	0,4	65,7	12,2	2,2
Polen	PLN	1 006 585	1 011 019	1 003 399	54,2	52,0	50,6	-3,5	-1,4	0,2	40,4	10,0	0,0
Portugal	Euro	240 883	249 108	242 620	129,9	130,5	125,7	-4,2	-4,9	13,0	73,7	38,9	0,6
Rumänien	RON	284 958	294 248	300 777	37,4	35,5	35,0	-2,3	-0,4	0,9	27,3	6,9	0,0
Slowenien	Euro	31 753	33 307	31 860	78,6	78,5	73,6	-4,9	-4,9	0,4	63,9	9,3	2,7
Slowakei	Euro	42 053	43 037	43 227	51,8	51,3	50,9	-1,0	-0,5	0,2	43,6	7,0	2,2
Finnland	Euro	136 040	134 107	137 286	63,0	60,5	61,4	-1,6	0,9	0,4	47,6	13,4	2,0
Schweden	SEK	1 855 931	1 769 683	1 869 936	42,1	38,9	40,6	-1,5	1,8	1,3	27,4	11,8	0,0
Ver. Königreich	GBP	1 731 392	1 743 946	1 786 274	88,2	86,2	87,7	-0,5	1,5	9,2	76,4	2,0	0,2
Norwegen	NOK	1 100 262	1 141 872	1 187 164	35,3	35,2	36,2	0,9	1,0	-	16,0	20,2	0,0

- nicht zutreffend/gleich Null
Der Quelldatensatz findet sich [hier](#).

Abweichungen aufgrund von Rundungen möglich.