

52/2018 – 28. März 2018

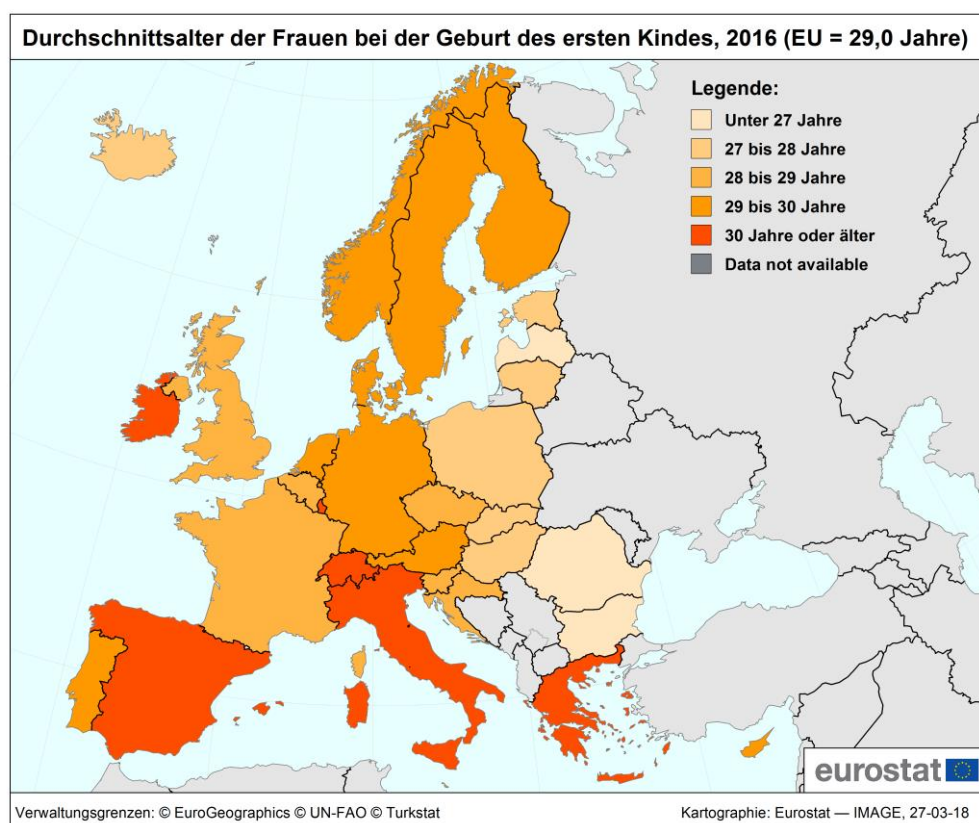
Geburten und Fruchtbarkeit im Jahr 2016

Frauen in der EU bekommen ihr erstes Kind im Schnitt mit 29 Jahren

Über 5 Millionen Geburten im Jahr 2016 in der EU

- Im Jahr 2016 wurden in der **Europäischen Union (EU)** 5,148 Millionen Kinder geboren. 2015 lag diese Zahl bei 5,103 Millionen.
- Das Durchschnittsalter von Frauen bei der Geburt ihres ersten Kindes lag in der **EU** im Jahr 2016 bei 29 Jahren. Betrachtet man die einzelnen Mitgliedstaaten, waren Erstgebärende im Durchschnitt in **Bulgarien** am jüngsten und in **Italien** am ältesten.
- Bei rund 5% der Erstgeburten in der **EU** waren die Frauen 2016 unter 20 Jahre alt (Teenager-Mütter) und rund 3% der Frauen waren 40 Jahre und älter.
- Bei nahezu jeder fünften (bzw. fast 930 000) der 5,148 Millionen Geburten in der **EU** im Jahr 2016 handelte es sich um die Geburt des dritten oder eines darauf folgenden Kindes.
- Insgesamt lag die Gesamtfruchtbarkeitsrate 2016 in der **EU** bei 1,60 Geburten pro Frau. Dabei reichten die Unterschiede zwischen den Mitgliedstaaten von 1,34 in **Spanien** und **Italien** bis zu 1,92 in **Frankreich**.

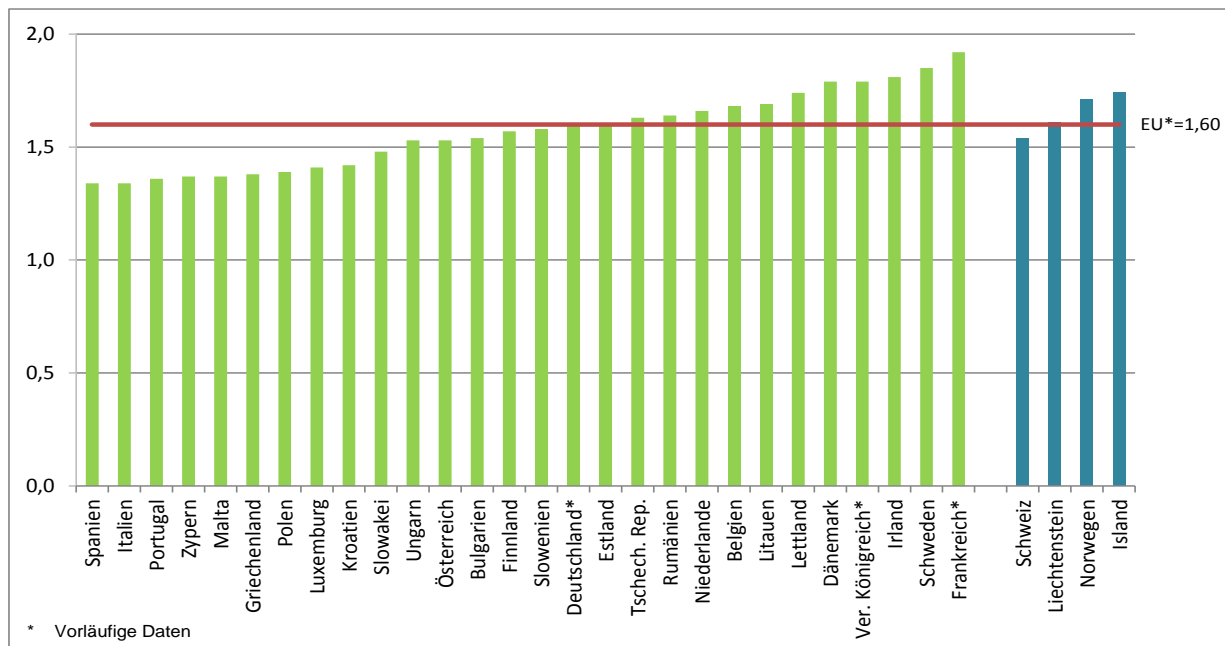
Diese Informationen stammen aus jüngst veröffentlichten Daten von Eurostat, dem statistischen Amt der Europäischen Union. Die Fruchtbarkeitsindikatoren in dieser Pressemitteilung stellen nur einen Bruchteil des umfangreichen Datenbestands von Eurostat zum Thema Demographie dar.



Gesamtfruchtbarkeitsrate am höchsten in Frankreich und Schweden

Im Jahr 2016 waren **Frankreich** (1,92 Geburten pro Frau) und **Schweden** (1,85) die beiden Mitgliedstaaten mit den höchsten Gesamtfruchtbarkeitsraten in der EU. Darauf folgten **Irland** (1,81), **Dänemark** und das **Vereinigte Königreich** (je 1,79). Die niedrigsten Fruchtbarkeitsraten verzeichneten hingegen **Spanien** und **Italien** (jeweils 1,34 Geburten pro Frau), **Portugal** (1,36), **Zypern** und **Malta** (je 1,37), **Griechenland** (1,38) und **Polen** (1,39).

Gesamtfruchtbarkeitsrate – 2016



Der Quelldatensatz findet sich [hier](#).

Erstgebärende am jüngsten in Bulgarien, Rumänien und Lettland, am ältesten in Italien und Spanien

Das durchschnittliche Alter der Mütter bei der Geburt ihres ersten Kindes war 2016 in den EU-Mitgliedstaaten sehr unterschiedlich. Das niedrigste Durchschnittsalter bei Geburt des ersten Kindes wurde in **Bulgarien** (26,0 Jahre) verzeichnet, gefolgt von **Rumänien** (26,4), **Lettland** (26,8), der **Slowakei** (27,0), **Polen** (27,2) und **Litauen** (27,3). Über 30 waren die Mütter bei der Geburt ihres ersten Kindes hingegen in **Italien** (31,0 Jahre), **Spanien** (30,8), **Luxemburg** (30,5), **Griechenland** (30,3) und **Irland** (30,1).

Rund 14% der Erstgebärenden in Bulgarien und Rumänien waren Teenager

Die höchsten Anteile von Erstgebärenden im Teenageralter (jünger als 20) meldeten **Rumänien** (14,2% aller Erstgeburten im Jahr 2016), **Bulgarien** (13,6%) und **Ungarn** (10,8%), gefolgt von der **Slowakei** (9,9%), **Litauen** (6,3%), dem **Vereinigten Königreich** (6,2%) und **Lettland** (6,1%). Die niedrigsten Anteile verzeichneten hingegen **Slowenien** (1,6%), **Italien** (1,7%), die **Niederlande** (1,8%), **Dänemark** und **Schweden** (je 1,9%) sowie **Luxemburg** (2,2%).

Die höchsten Anteile von Erstgebärenden im Alter von 40 Jahren oder älter wurden dagegen in **Italien** (7,2% aller Erstgeburten 2016), **Spanien** (6,6%), **Griechenland** (5,3%), **Luxemburg** (4,8%) und **Irland** (4,3%) verzeichnet.

Jedes zehnte Kind in Finnland wurde von einer Frau geboren, die bereits mindestens drei Kinder hatte

In der **EU** handelte es sich 2016 bei mehr als 80% (81,9%) der Geburten um das erste und zweite Kind, während auf die Geburten von dritten Kindern ein Anteil von 12,2% aller Geburten und von vierten und folgenden Kindern ein Anteil von 5,9% entfiel.

Von den EU-Mitgliedstaaten verzeichnete **Finnland** (10,1%) den höchsten Anteil von Müttern, die ihr viertes oder folgendes Kind bekamen, gefolgt von **Irland** (9,0%), dem **Vereinigten Königreich** (8,5%), der **Slowakei** (8,1%), **Rumänien** (7,7%) und **Belgien** (7,6%).

Erstgeburten nach Alter der Mutter, 2016

	Erstgeburten insgesamt	Anteil nach Altersgruppe, %				Durchschnittsalter der Frauen bei der Geburt des ersten Kindes
		Unter 20 Jahre	20-29	30-39	40 Jahre und älter	
EU*	2 376 414	4,9	49,3	42,6	3,2	29,0
Belgien	53 182	3,1	58,6	36,3	2,0	28,8
Bulgarien	32 880	13,6	57,3	26,9	2,2	26,0
Tschech. Rep.	54 918	4,0	55,3	39,2	1,4	28,2
Dänemark	28 973	1,9	59,2	36,7	2,2	29,3
Deutschland*	380 130	4,1	48,1	45,2	2,4	29,4
Estland	5 736	4,9	63,7	29,6	1,8	27,5
Irland	23 928	4,0	35,2	56,5	4,3	30,1
Griechenland	45 283	3,7	36,7	54,3	5,3	30,3
Spanien	205 475	3,4	30,5	59,6	6,6	30,8
Frankreich*	331 400	4,3	56,9	36,1	2,6	28,5
Kroatien	17 053	5,1	53,7	39,1	2,2	28,5
Italien	227 412	1,7	36,8	54,3	7,2	31,0
Zypern	4 315	3,1	51,0	43,3	2,6	29,6
Lettland	9 034	6,1	66,7	25,9	1,3	26,8
Litauen	14 386	6,3	67,4	25,3	1,0	27,3
Luxemburg	3 295	2,2	40,6	52,4	4,8	30,5
Ungarn	43 321	10,8	48,1	38,7	2,4	27,8
Malta	2 381	5,6	48,3	44,0	2,1	29,1
Niederlande	78 092	1,8	52,2	43,9	2,2	29,8
Österreich	41 442	3,3	51,0	42,9	2,7	29,2
Polen	175 888	5,8	62,5	30,7	1,0	27,2
Portugal	45 269	4,4	40,9	50,7	4,0	29,6
Rumänien	106 049	14,2	55,8	28,4	1,5	26,4
Slowenien	9 640	1,6	55,5	40,8	2,1	28,8
Slowakei	26 685	9,9	55,4	33,6	1,1	27,0
Finnland	21 853	3,4	54,5	39,7	2,5	29,0
Schweden	49 766	1,9	57,5	38,2	2,4	29,2
Ver.Königreich*	338 628	6,2	49,3	41,7	2,9	28,9
Island	1 559	4,4	67,1	26,4	2,1	27,8
Liechtenstein	:	:	:	:	:	:
Norwegen	25 501	2,2	57,6	38,0	2,2	29,0
Schweiz	43 144	1,3	41,1	53,9	3,8	30,7
Montenegro	:	:	:	:	:	:
Ehem. jug. Rep. Mazedonien	9 923	7,5		26,9	1,4	26,9
Albanien	13 591	11,5	72,8		0,8	25,7
Serbien	31 464	6,4	55,5	35,5	2,2	27,8
Türkei	:	:	:	:		:

: Daten nicht verfügbar.

* Daten vorläufig.

Aufgrund von Rundungen können die Summen von 100% abweichen.

Der Quelldatensatz findet sich [hier](#) für die Erstgeburtenszahl und [hier](#) für das Durchschnittsalter der Frauen bei der Geburt des ersten Kindes.

Geburten nach Ordnungszahl der Geburt – 2016

	Geburten insgesamt	Anteil nach Ordnungszahl der Geburt, %			
		Erstes Kind	Zweites Kind	Drittes Kind	Viertes oder folgendes Kind
EU*	5 148 162	46,2	35,7	12,2	5,9
Belgien	121 896	44,1	34,5	13,8	7,6
Bulgarien	64 984	50,8	36,7	7,8	4,7
Tschech. Republik	112 663	48,7	36,7	10,4	4,2
Dänemark	61 614	47,0	36,1	13,1	3,8
Deutschland*	792 137	48,0	34,6	11,8	5,7
Estland	14 053	40,8	37,3	15,9	6,1
Irland	63 836	37,5	35,4	18,1	9,0
Griechenland	92 898	48,7	38,2	9,6	3,5
Spanien	408 734	50,3	38,2	8,7	2,8
Frankreich	784 325	42,3	35,6	14,8	7,3
Kroatien	37 537	46,0	34,7	13,1	6,2
Italien	473 438	48,0	37,8	10,8	3,3
Zypern	9 455	46,0	37,7	12,4	3,9
Lettland	21 968	41,1	38,3	14,6	6,0
Litauen	30 623	47,0	37,8	10,9	4,3
Luxemburg	6 050	54,6	32,8	9,2	3,4
Ungarn	95 361	46,9	32,4	13,4	7,3
Malta	4 476	53,2	33,6	9,1	4,1
Niederlande	172 520	45,3	36,7	13,0	5,1
Österreich	87 675	47,3	35,6	12,0	5,2
Polen	382 257	46,0	38,5	11,1	4,4
Portugal	87 126	52,0	36,2	8,7	3,1
Rumänien	200 009	53,0	30,4	8,8	7,7
Slowenien	20 345	47,4	38,3	10,8	3,5
Slowakei	57 557	46,4	34,2	11,3	8,1
Finnland	52 814	41,4	34,0	14,5	10,1
Schweden	117 425	42,5	36,7	14,2	6,6
Ver. Königreich	774 386	44,0	33,7	13,8	8,5
Island	4 034	38,6	35,1	19,5	6,7
Liechtenstein	378	:	:	:	:
Norwegen	58 890	43,3	37,6	14,3	4,8
Schweiz	87 883	49,1	36,4	11,2	3,2
Montenegro	7 569	:	:	:	:
Ehem. jug. Rep. Mazedonien	23 002	43,3	36,2	15,3	5,2
Albanien	31 733	46,9	36,8	12,6	3,7
Serbien	64 734	48,6	35,7	11,4	4,2
Türkei	1 309 771	:	:	:	:

: Daten nicht verfügbar.

* Daten vorläufig.

Aufgrund von Rundungen können die Summen von 100% abweichen.

Der Quelldatensatz findet sich [hier](#).

Geografische Informationen

Die **Europäische Union** (EU) umfasst Belgien, Bulgarien, die Tschechische Republik, Dänemark, Deutschland, Estland, Irland, Griechenland, Spanien, Frankreich, Kroatien, Italien, Zypern, Lettland, Litauen, Luxemburg, Ungarn, Malta, die Niederlande, Österreich, Polen, Portugal, Rumänien, Slowenien, die Slowakei, Finnland, Schweden und das Vereinigte Königreich.

Methoden und Definitionen

Die Daten zu den Fruchtbarkeitsindikatoren auf nationaler Ebene sind der jährlich von Eurostat durchgeführten Erhebung von Bevölkerungsdaten entnommen. Der vollständige Satz der Bevölkerungsstatistiken wurde kürzlich in der Eurostat-Datenbank mit Daten für 2016 aktualisiert.

In dieser Pressemitteilung stehen Geburten für Lebendgeburten. **Lebendgeburten** sind Geburten von Kindern, die Lebenszeichen aufweisen. Es handelt sich hierbei also um die Anzahl der Geburten abzüglich Totgeburten.

Die **Gesamtfruchtbarkeitsrate** ist die durchschnittliche Anzahl von Kindern, die eine Frau im Verlauf ihres Lebens lebend gebären würde, wenn sie in jeder Altersstufe in Übereinstimmung mit den altersspezifischen Fruchtbarkeitsraten Kinder gebären würde.

Weitere Informationen

Eurostat-Webseite, Rubrik Bevölkerungsstatistik.

Eurostat-Datenbank, Rubrik Geburten und Fruchtbarkeit.

Herausgeber: **Eurostat-Pressestelle**

Natalia PETROVOVA
Tel. +352-4301-33444
eurostat-pressoffice@ec.europa.eu


 [EurostatStatistics](https://www.facebook.com/EurostatStatistics)

Erstellung der Daten:

Monica MARCU
Tel. +352-4301-38940
monica.marcu@ec.europa.eu

 [@EU_Eurostat](https://twitter.com/EU_Eurostat)

 ec.europa.eu/eurostat/

 **Medien-Anfragen:** Eurostat Media Support / Tel. +352-4301-33408 / eurostat-mediasupport@ec.europa.eu