

47/2018 – 20. März 2018

Asyl in den EU-Mitgliedstaaten

## 650 000 erstmalige Asylbewerber im Jahr 2017 registriert

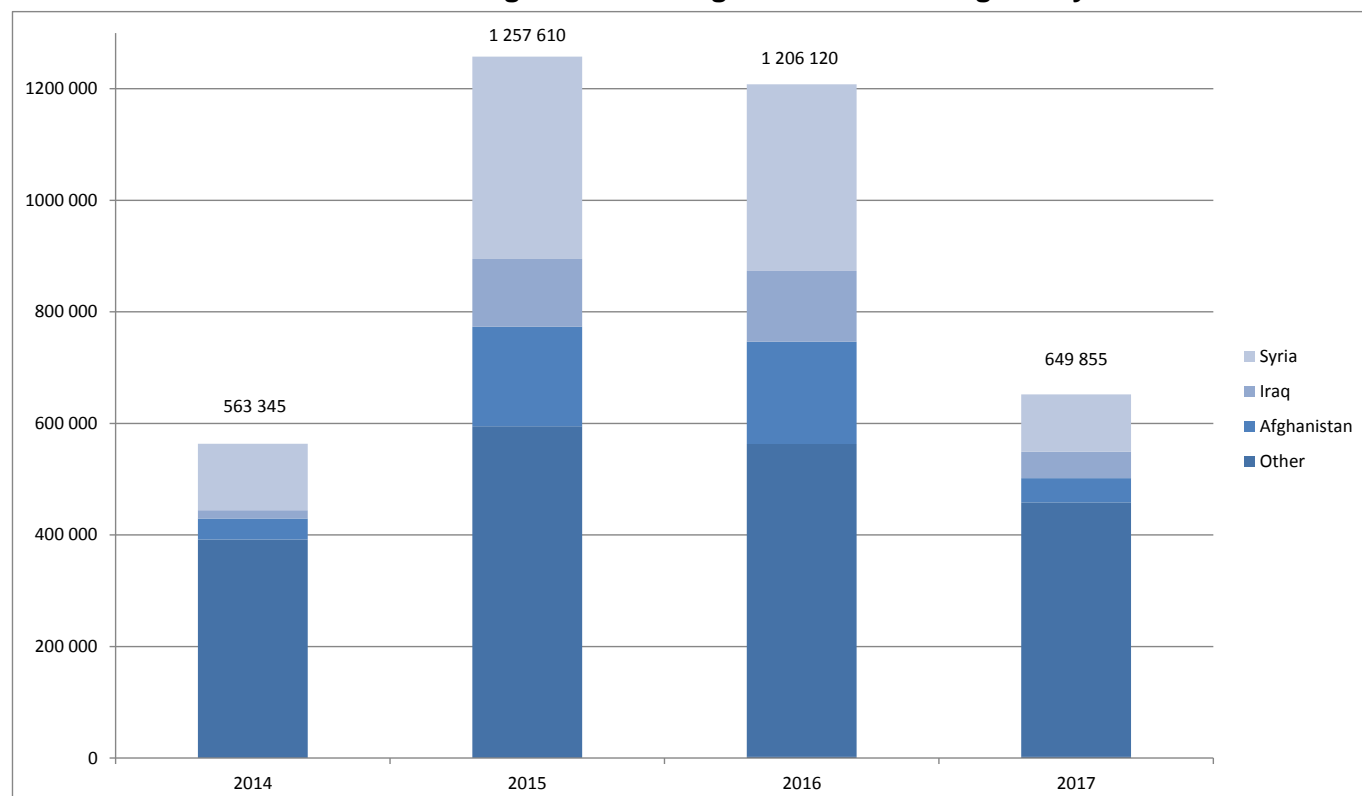
Syrer, Iraker und Afghanen weiterhin an erster Stelle

Im Jahr 2017 beantragten 650 000 Asylsuchende erstmals Schutz in den Mitgliedstaaten der **Europäischen Union** (EU), d. h. fast um die Hälfte weniger als 2016, als 1 206 500 erstmalige Asylbewerber registriert wurden. Diese Zahl entspricht in etwa dem Niveau von 2014, vor den Höchstständen der Jahre 2015 und 2016.

**Syrer** (102 400 erstmalige Bewerber), **Iraker** (47 500) und **Afghanen** (43 600) stellten nach wie vor die größten Staatsangehörigkeitsgruppen dar, die im Jahr 2017 in den EU-Mitgliedstaaten internationalen Schutz gesucht haben, und machten zusammen 30% aller erstmaligen Asylbewerber aus.

Diese Daten über Asylbewerber in der **EU** werden von **Eurostat, dem statistischen Amt der Europäischen Union**, veröffentlicht. Sie werden durch einen [Artikel](#) und eine [Infografik](#) ergänzt, die auf der Eurostat-Webseite verfügbar sind.

### Anzahl der in den EU-Mitgliedstaaten registrierten erstmaligen Asylbewerber



### 3 von 10 beantragen Asyl in Deutschland

Mit 198 300 registrierten erstmaligen Asylbewerbern im Jahr 2017 verzeichnete **Deutschland** 31% aller erstmaligen Asylbewerber in den EU-Mitgliedstaaten. Darauf folgten **Italien** (126 600 bzw. 20%), **Frankreich** (91 100 bzw. 14%), **Griechenland** (57 000 bzw. 9%), das **Vereinigte Königreich** (33 300 bzw. 5%) und **Spanien** (30 400 bzw. 5%). Unter den Mitgliedstaaten mit mehr als 5 000 erstmaligen Asylbewerbern im Jahr 2017 stieg die Zahl im Vergleich zum Vorjahr relativ gesehen am stärksten in **Spanien** (+96% bzw. 14 900 erstmalige Asylbewerber mehr im Jahr 2017 als 2016). **Frankreich** (+19% bzw. 14 300 mehr), **Griechenland** (+14% bzw. 7 200 mehr) und **Italien** (+4% bzw. 5 400 mehr). Im Gegensatz dazu wurden in **Deutschland** (-73%), **Österreich** (-44%), den **Niederlanden** (-17%) sowie im **Vereinigten Königreich** (-15%) die größten relativen Rückgänge verzeichnet.

### Verhältnis erstmaliger Asylbewerber zur Einwohnerzahl in Griechenland am höchsten, in der Slowakei am niedrigsten

Im Verhältnis zur Einwohnerzahl des jeweiligen Mitgliedstaates war die Zahl der erstmaligen Asylbewerber im Jahr 2017 in **Griechenland** (5 295 erstmalige Bewerber je eine Million Einwohner) am höchsten, vor **Zypern** (5 235), **Luxemburg** (3 931) und **Malta** (3 502). Am niedrigsten war die Zahl hingegen in der **Slowakei** (27 Bewerber je eine Million Einwohner), **Polen** (79), **Portugal** (98), der **Tschechischen Republik** (108) und **Estland** (138). Im Jahr 2017 wurden in der **EU** als Ganzes 1 270 erstmalige Asylbewerber je eine Million Einwohner registriert.

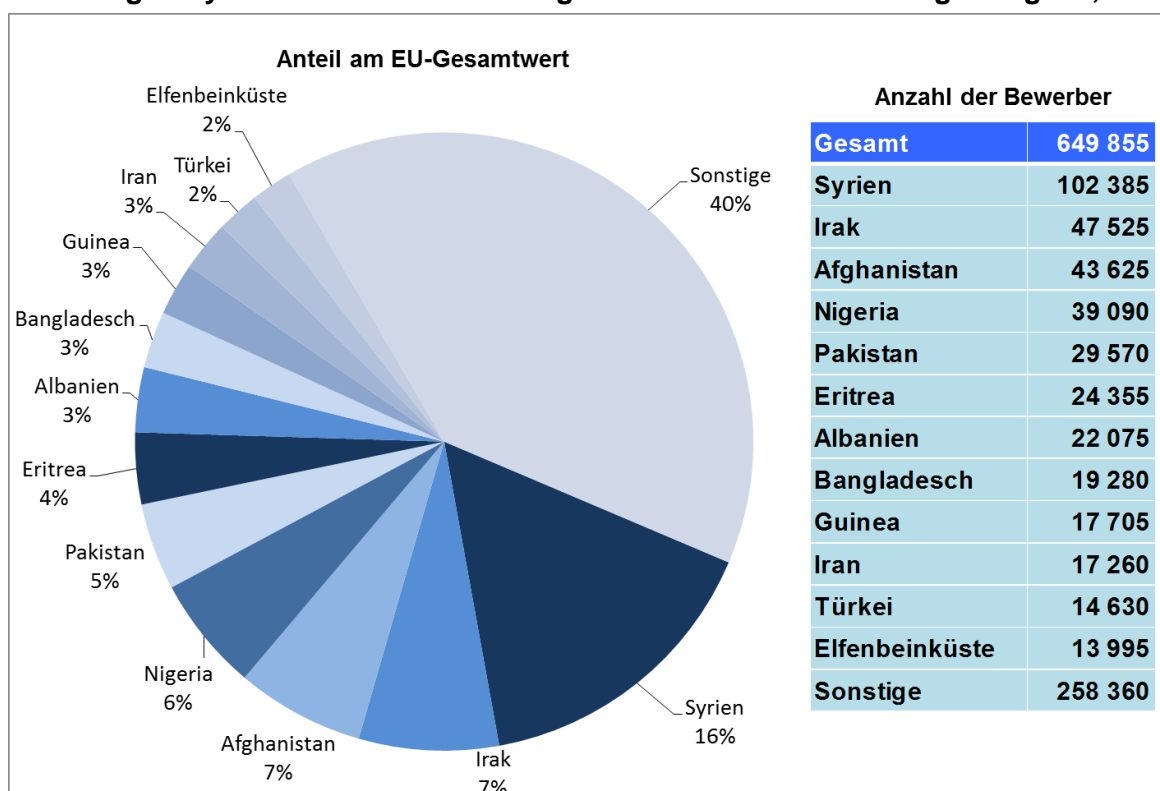
### Syrer, Iraker und Afghanen stellten den Großteil der erstmaligen Asylbewerber

**Syrien** (16% der Gesamtzahl erstmaliger Asylbewerber in der EU) stand im Jahr 2017 an erster Stelle der Staatsangehörigkeiten der Asylsuchenden in den EU-Mitgliedstaaten, was seit 2013 jedes Jahr der Fall war. Von den 102 400 **Syrern**, die 2017 zum ersten Mal einen Asylantrag in der EU einreichten, wurden fast 50% in **Deutschland** (49 000) registriert. Insgesamt stellten **Syrer** in vierzehn EU-Mitgliedstaaten die größte Gruppe der Asylsuchenden dar.

**Irak** (7% der Gesamtzahl erstmaliger Asylbewerber) war das zweithäufigste Herkunftsland der Asylbewerber in den EU-Mitgliedstaaten im Jahr 2017. Von den 47 500 **Irakern**, die 2017 zum ersten Mal in den EU-Mitgliedstaaten Asyl suchten, stellten nahezu 50% ihren Antrag in **Deutschland** (21 900). **Iraker** stellten in drei EU-Mitgliedstaaten die größte Gruppe der Asylsuchenden dar.

Mit 43 600 erstmaligen Bewerbern (bzw. 7% aller Bewerber in der EU) stand **Afghanistan** im Jahr 2017 an dritter Stelle der häufigsten Staatsangehörigkeiten der Asylsuchenden in den EU-Mitgliedstaaten. Mehr als ein Drittel reichten ihren Antrag in **Deutschland** ein (16 400).

### Erstmalige Asylbewerber in den EU-Mitgliedstaaten nach Staatsangehörigkeit, 2017

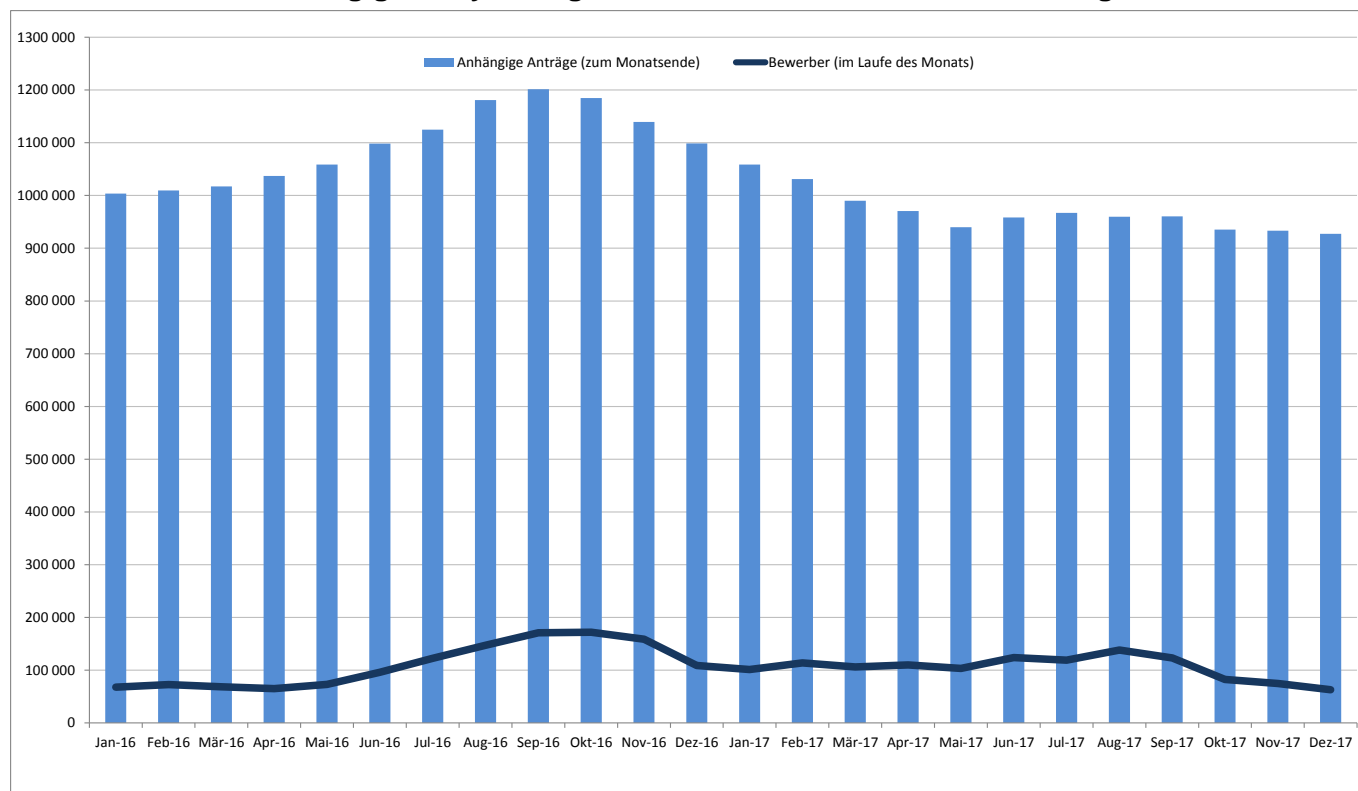


## Fast eine Million anhängige Asylanträge am Jahresende 2017

Anhängige Anträge auf internationalen Schutz sind Anträge, die zu einem gegebenen Zeitpunkt gestellt wurden und am Ende des Berichtszeitraums noch von den nationalen Behörden geprüft werden. Mit anderen Worten bezieht sich dieser Begriff auf den „Bestand“ an Anträgen, bei denen die Entscheidung noch aussteht. Mit dieser Statistik soll die Arbeitsbelastung der einzelstaatlichen Behörden gemessen werden.

Ende 2017 waren in den **EU-Mitgliedstaaten** 927 300 Anträge auf internationalen Schutz immer noch Gegenstand der Prüfung durch die nationalen Behörden. Ende 2016 war diese Zahl etwas höher (1 094 100). **Deutschland** hatte am Ende des Jahres 2017 den höchsten Anteil anhängiger Asylanträge in der EU (443 800 bzw. 48% der Gesamtzahl für die EU), vor **Italien** (152 400 Anträge bzw. 16%), **Österreich** (57 700 bzw. 6 %) und **Schweden** (51 500 bzw. 6%).

### Anzahl der anhängigen Asylanträge am Ende des Monats in den EU-Mitgliedstaaten\*



Der Quelldatensatz findet sich [hier](#).

Herausgeber: **Eurostat-Pressestelle**

**Natalia PETROVOVA**  
Tel. +352-4301-33444  
[eurostat-pressoffice@ec.europa.eu](mailto:eurostat-pressoffice@ec.europa.eu)

Erstellung der Daten:

**Piotr JUCHNO**  
Tel. +352-4301-36240  
[piotr.juchno@ec.europa.eu](mailto:piotr.juchno@ec.europa.eu)

[EurostatStatistics](#)

[ec.europa.eu/eurostat/](http://ec.europa.eu/eurostat/)

[@EU\\_Eurostat](#)

**Medien-Anfragen:** Eurostat Media Support / Tel. +352-4301-33408 / [eurostat-mediasupport@ec.europa.eu](mailto:eurostat-mediasupport@ec.europa.eu)

## Erstmalige Asylbewerber in den EU-Mitgliedstaaten

	Zahl der erstmaligen Bewerber			Anteil am EU-Gesamtwert (in %)	Zahl der erstmaligen Bewerber je eine Million Einwohner*
	2016	2017	Entwicklung (in%)	2017	2017
<b>EU</b>	<b>1 206 120</b>	<b>649 855</b>	<b>-46%</b>	<b>100.0%</b>	<b>1270</b>
Belgien	14 250	14 035	-1%	2.2%	1237
Bulgarien	18 990	3 470	-82%	0.5%	489
Tschech. Republik	1 200	1 140	-5%	0.2%	108
Dänemark	6 055	3 125	-48%	0.5%	544
Deutschland	722 265	198 255	-73%	30.5%	2402
Estland	150	180	21%	0.0%	138
Irland	2 315	2 910	26%	0.4%	609
Griechenland	49 875	57 020	14%	8.8%	5295
Spanien	15 570	30 445	96%	4.7%	654
Frankreich	76 790	91 070	19%	14.0%	1359
Kroatien	2 150	880	-59%	0.1%	212
Italien	121 185	126 550	4%	19.5%	2089
Zypern	2 840	4 475	57%	0.7%	5235
Lettland	345	355	3%	0.1%	182
Litauen	415	520	26%	0.1%	183
Luxemburg	2 065	2 320	13%	0.4%	3931
Ungarn	28 215	3 115	-89%	0.5%	318
Malta	1 735	1 610	-7%	0.2%	3502
Niederlande	19 285	16 090	-17%	2.5%	942
Österreich	39 875	22 160	-44%	3.4%	2526
Polen	9 780	3 005	-69%	0.5%	79
Portugal	710	1 015	43%	0.2%	98
Rumänien	1 855	4 700	154%	0.7%	239
Slowenien	1 265	1 435	14%	0.2%	696
Slowakei	100	150	49%	0.0%	27
Finnland	5 275	4 325	-18%	0.7%	786
Schweden	22 330	22 190	-1%	3.4%	2220
Ver. Königreich	39 240	33 310	-15%	5.1%	506
Island	1 100	1 065	-3%	-	3142
Liechtenstein	75	:	-	-	:
Norwegen	3 240	3 350	3%	-	637
Schweiz	25 820	16 615	-36%	-	1974

Die Zahlen der erstmaligen Asylbewerber werden auf die Endziffern 0 bzw. 5 gerundet. Die Berechnungen basieren auf exakten Daten.

\* bezieht sich auf die Wohnbevölkerung am 1. Januar 2017.

: Daten nicht verfügbar

- Nicht zutreffend

Der Quelldatensatz findet sich [hier](#).

## Erstmalige Asylbewerber nach Staatsangehörigkeit im Jahr 2017

	Bewerber	Am häufigsten vertretene Staatsangehörigkeiten erstmaliger Asylbewerber								
	#	Erste Staatsangehörigkeit	#	%	Zweite Staatsangehörigkeit	#	%	Dritte Staatsangehörigkeit	#	%
<b>EU</b>	<b>649 855</b>	<b>Syrien</b>	<b>102 385</b>	<b>16</b>	<b>Irak</b>	<b>47 525</b>	<b>7</b>	<b>Afghanistan</b>	<b>43 625</b>	<b>7</b>
<b>Belgien</b>	14 035	Syrien	2 625	19	Afghanistan	995	7	Palästina	815	6
<b>Bulgarien</b>	3 470	Afghanistan	1 050	30	Irak	955	28	Syrien	940	27
<b>Tschech. Republik</b>	1 140	Ukraine	295	26	Aserbajdschan	120	11	Armenien	115	10
<b>Dänemark</b>	3 125	Syrien	765	24	Marokko	300	10	Eritrea	295	9
<b>Deutschland</b>	198 255	Syrien	48 970	25	Irak	21 930	11	Afghanistan	16 425	8
<b>Estland</b>	180	Syrien	80	44	Russland	15	8	Ukraine	10	6
<b>Irland</b>	2 910	Syrien	545	19	Georgien	300	10	Albanien	280	10
<b>Griechenland</b>	57 020	Syrien	16 345	29	Pakistan	8 350	15	Irak	7 875	14
<b>Spanien</b>	30 445	Venezuela	10 325	34	Syrien	4 150	14	Kolumbien	2 410	8
<b>Frankreich</b>	91 070	Albanien	11 395	13	Afghanistan	6 555	7	Haiti	5 565	6
<b>Kroatien</b>	880	Afghanistan	180	20	Syrien	140	16	Pakistan	115	13
<b>Italien</b>	126 550	Nigeria	24 950	20	Bangladesch	12 125	10	Pakistan	9 470	7
<b>Zypern</b>	4 475	Syrien	1 770	40	Indien	435	10	Vietnam	350	8
<b>Lettland</b>	355	Syrien	140	39	Vietnam	40	11	Russland	25	7
<b>Litauen</b>	520	Syrien	170	33	Russland	80	15	Tadschikistan	50	10
<b>Luxemburg</b>	2 320	Syrien	405	17	Eritrea	230	10	Marokko	205	9
<b>Ungarn</b>	3 115	Afghanistan	1 365	44	Irak	795	26	Syrien	565	18
<b>Malta</b>	1 610	Syrien	435	27	Libyen	410	25	Somalia	330	20
<b>Niederlande</b>	16 090	Syrien	2 965	18	Eritrea	1 590	10	Marokko	980	6
<b>Österreich</b>	22 160	Syrien	7 260	33	Afghanistan	3 430	15	Pakistan	1 425	6
<b>Polen</b>	3 005	Russland	2 120	71	Ukraine	300	10	Tadschikistan	85	3
<b>Portugal</b>	1 015	Kongo	160	16	Ukraine	125	12	Angola	120	12
<b>Rumänien</b>	4 700	Irak	2 690	57	Syrien	920	20	Afghanistan	255	5
<b>Slowenien</b>	1 435	Afghanistan	575	40	Algerien	190	13	Pakistan	140	10
<b>Slowakei</b>	150	Afghanistan	25	17	Vietnam	20	13	Irak	10	7
<b>Finnland</b>	4 325	Irak	1 000	23	Syrien	740	17	Eritrea	435	10
<b>Schweden</b>	22 190	Syrien	5 250	24	Eritrea	1 540	7	Irak	1 475	7
<b>Ver. Königreich</b>	33 310	Irak	3 260	10	Pakistan	3 125	9	Iran	3 050	9
<b>Island</b>	1 065	Georgien	290	27	Albanien	255	24	Irak	110	10
<b>Liechtenstein</b>	:	:	:	:	:	:	:	:	:	:
<b>Norwegen</b>	3 350	Syrien	1000	30	Eritrea	840	25	Türkei	160	5
<b>Schweiz</b>	16 615	Eritrea	3155	19	Syrien	1810	11	Afghanistan	1180	7

Die Zahlen der erstmaligen Asylbewerber werden auf die Endziffern 0 bzw. 5 gerundet. Die Berechnungen basieren auf exakten Daten. Der Quelldatensatz findet sich [hier](#).

## Geografische Informationen

Zur **Europäischen Union (EU)** gehören Belgien, Bulgarien, die Tschechische Republik, Dänemark, Deutschland, Estland, Irland, Griechenland, Spanien, Frankreich, Kroatien, Italien, Zypern, Lettland, Litauen, Luxemburg, Ungarn, Malta, die Niederlande, Österreich, Polen, Portugal, Rumänien, Slowenien, die Slowakei, Finnland, Schweden und das Vereinigte Königreich.

## Methoden und Definitionen

Daten zum Thema Asyl werden Eurostat von den Innen- oder Justizministerien oder von Einwanderungsbehörden der Mitgliedstaaten gemäß Artikel 4 der Verordnung (EG) 862/2007 vom 11. Juli 2007 zu Gemeinschaftsstatistiken über Wanderung und internationalen Schutz zur Verfügung gestellt. Darüber hinaus übermitteln die Mitgliedstaaten Daten zu erstmaligen Asylbewerbern auf freiwilliger Basis.

Der EU-Gesamtwert entspricht der Summe der Daten der Mitgliedstaaten. Die Daten der Mitgliedstaaten beziehen sich auf die Anzahl der Personen, die erstmals einen Asylantrag in dem jeweiligen Mitgliedstaat stellen. Es ist jedoch möglich, dass Personen in einem gegebenen Referenzjahr in mehr als einem Mitgliedstaat einen Antrag auf internationalen Schutz stellen. Infolgedessen kann der EU-Gesamtwert solche Mehrfachbewerber beinhalten. Einer Schätzung zufolge, die auf den jüngsten verfügbaren Dublin-Statistiken basiert, stellten etwa 6% der Asylbewerber in der EU einen Antrag in mehr als einem Mitgliedstaat im Laufe desselben Jahres.

Ein **Antrag auf internationalen Schutz** schließt gemäß der Definition in Artikel 2 Buchstabe g der Richtlinie 2004/83/EG des Rates Anträge auf Zuerkennung der Flüchtlingseigenschaft oder auf subsidiären Schutzstatus ein; dabei ist unerheblich, ob der Antrag bei der Ankunft an der Grenze oder im Land gestellt wurde und ob die Person legal (z. B. als Tourist) oder illegal eingereist ist.

Ein **erstmaliger Asylbewerber** ist eine Person, die während des Bezugszeitraums erstmals einen Antrag auf internationalen Schutz gestellt hat oder als Familienangehöriger in einen solchen Antrag einbezogen ist. Wird bei Anträgen später festgestellt, dass die Bewerber einem Dublin-Verfahren unterliegen, so sind diese Anträge in der Statistik über erstmalige Asylanträge enthalten, sofern diese Personen auch Gegenstand eines erstmaligen Asylantrags sind. Eine Person kann nur dann als erstmaliger Asylbewerber erfasst werden, wenn sie im Meldeland noch nie einen Antrag auf internationalen Schutz gestellt hat – unabhängig davon, ob sie in einem anderen Mitgliedstaat der Europäischen Union einen Antrag gestellt hat.

Diese Pressemitteilung bezieht sich auf „erstmalige Asylbewerber“. Der Indikator „erstmalige Asylbewerber“ schließt Wiederholungsbewerber, also Personen, die mehr als einmal in einem Land einen Asylantrag gestellt haben, aus; er gibt somit die Anzahl der Personen, die in den Mitgliedstaaten der EU internationalen Schutz beantragen, genauer an. Die Verwendung dieses Indikators ist jetzt möglich, da alle Mitgliedstaaten in der Lage sind, die entsprechenden Daten an Eurostat zu übermitteln.

Eine Person, die Gegenstand eines **anhängigen Antrags** ist, bezeichnet eine Person, auf die sich ein Antrag auf internationalen Schutz bezieht, der am Ende des Berichtszeitraums noch von der zuständigen nationalen Stelle geprüft wird. Die Statistik enthält die Zahl der Personen mit anhängigen Anträgen in allen Instanzen des Verwaltungs- und/oder Gerichtsverfahrens (siehe Artikel 4 Absatz 1 Buchstabe b der Verordnung).

## Weitere Informationen

Eurostat-Datenbank, [Rubrik Asyl und gesteuerte Migration](#)

Eurostat, [Metadaten](#) zur Asylbewerberstatistik

Eurostat, [„Statistics Explained“-Artikel](#) über vierteljährliche Asylzahlen

Eurostat, [„Statistics Explained“-Artikel](#) über jährliche Asylzahlen

Eurostat, [interaktive Infografik](#) über Asylbewerbern im Jahr 2017.