

21/2018 – 31. Januar 2018

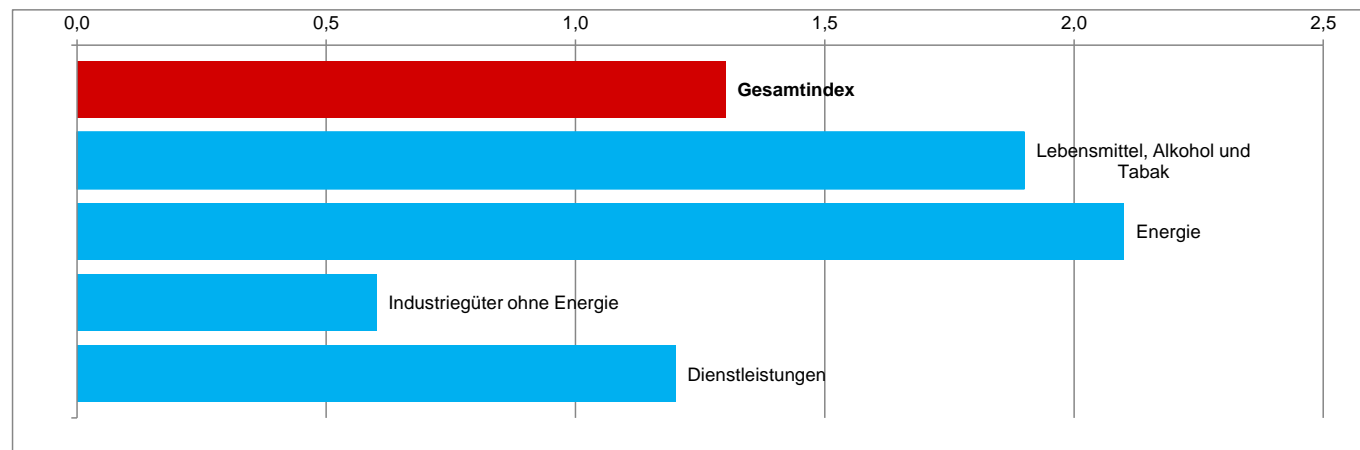
Schnellschätzung - Januar 2018

Jährliche Inflation im Euroraum auf 1,3% gesunken

Die jährliche Inflation im **Euroraum** im Januar 2018 wird auf auf 1,3% geschätzt, gegenüber 1,4% im Dezember 2017. Dies geht aus einer von **Eurostat, dem statistischen Amt der Europäischen Union**, veröffentlichten Schnellschätzung hervor.

Im Hinblick auf die Hauptkomponenten der Inflation im Euroraum wird erwartet, dass Energie im Januar die höchste jährliche Rate aufweist (2,1%, gegenüber 2,9% im Dezember), gefolgt von Lebensmitteln, Alkohol und Tabak (1,9%, gegenüber 2,1% im Dezember), Dienstleistungen (1,2%, unverändert gegenüber Dezember) und Industriegütern ohne Energie (0,6%, gegenüber 0,5% im Dezember).

Jährliche Inflation im Euroraum, Januar 2018, %



Jährliche Inflation im Euroraum und ihre Komponenten, %

	Gewicht (%) 2018	Jan 2017	Aug 2017	Sep 2017	Okt 2017	Nov 2017	Dez 2017	Jan 2018
Gesamtindex	1000,0	1,8	1,5	1,5	1,4	1,5	1,4	1,3e
Gesamtindex ohne:								
> Energie	903,2e	1,1	1,2	1,3	1,2	1,2	1,2	1,2e
> Energie und unverarbeitete Lebensmittel	828,3e	0,9	1,3	1,3	1,1	1,1	1,1	1,2e
> Energie, Lebensmittel, Alkohol und Tabak	707,2e	0,9	1,2	1,1	0,9	0,9	0,9	1,0e
Nahrungsmittel, Alkohol und Tabak	196,0e	1,8	1,4	1,9	2,3	2,2	2,1	1,9e
> Verarbeitete Lebensmittel einschl. Alkohol und Tabak	121,1e	0,7	2,0	2,0	2,1	2,1	2,2	2,5e
> Unverarbeitete Lebensmittel	74,8e	3,5	0,6	1,5	2,8	2,4	1,9	1,0e
Energie	96,8e	8,1	4,0	3,9	3,0	4,7	2,9	2,1e
Industriegüter ohne Energie	263,5e	0,5	0,5	0,5	0,4	0,4	0,5	0,6e
Dienstleistungen	443,7e	1,2	1,6	1,5	1,2	1,2	1,2	1,2e

e = Schätzung

Geografische Informationen

Zum **Euroraum** gehören Belgien, Deutschland, Estland, Irland, Griechenland, Spanien, Frankreich, Italien, Zypern, Lettland, Litauen, Luxemburg, Malta, die Niederlande, Österreich, Portugal, Slowenien, die Slowakei und Finnland.

Die Daten für den Euroraum beziehen sich auf die Länderzusammensetzung zum jeweiligen Zeitpunkt. Neue Mitgliedstaaten werden anhand einer Kettenindexformel in die Aggregate integriert.

Methoden und Definitionen

Die **jährliche Inflation** ist die Preisveränderung zwischen dem laufenden Monat und dem entsprechenden Vorjahresmonat.

Revisionen und Zeitplan

Die Schnellschätzung der Inflation im Euroraum wird am Ende jedes Referenzmonats veröffentlicht.

Der komplette Satz der harmonisierten Verbraucherpreisindizes (HVPI) für den Euroraum, die EU und die Mitgliedstaaten wird um die Monatsmitte nach Ablauf des Referenzmonats veröffentlicht. Die nächste Veröffentlichung mit dem kompletten Datensatz für Januar 2018 ist für den 23. Februar 2018 geplant.

Weitere Informationen

Eurostat-Webseite, [Rubrik Inflation](#)

Eurostat-Datenbank, [Rubrik Inflation](#)

Eurostat, [„Statistics Explained“-Artikel](#) zur Inflation im Euroraum

Eurostat, [Metadaten](#) zur Inflation

Eurostat, [Veröffentlichungskalender](#) der Euro-Indikatoren


Herausgeber: **Eurostat-Pressestelle**

Baiba GRANDOVSKA
Tel. +352-4301-33444
eurostat-pressoffice@ec.europa.eu


Weitere Informationen zu den Daten erteilt:

Svetoslava PAVLOVA
Tel. +352-4301-34406
estat-hicp@ec.europa.eu

 [EurostatStatistics](#)

 ec.europa.eu/eurostat/

 [@EU Eurostat](#)

 **Medien-Anfragen:** Eurostat Media Support / Tel. +352-4301-33408 / eurostat-mediasupport@ec.europa.eu