

122/2017 – 31. Juli 2017

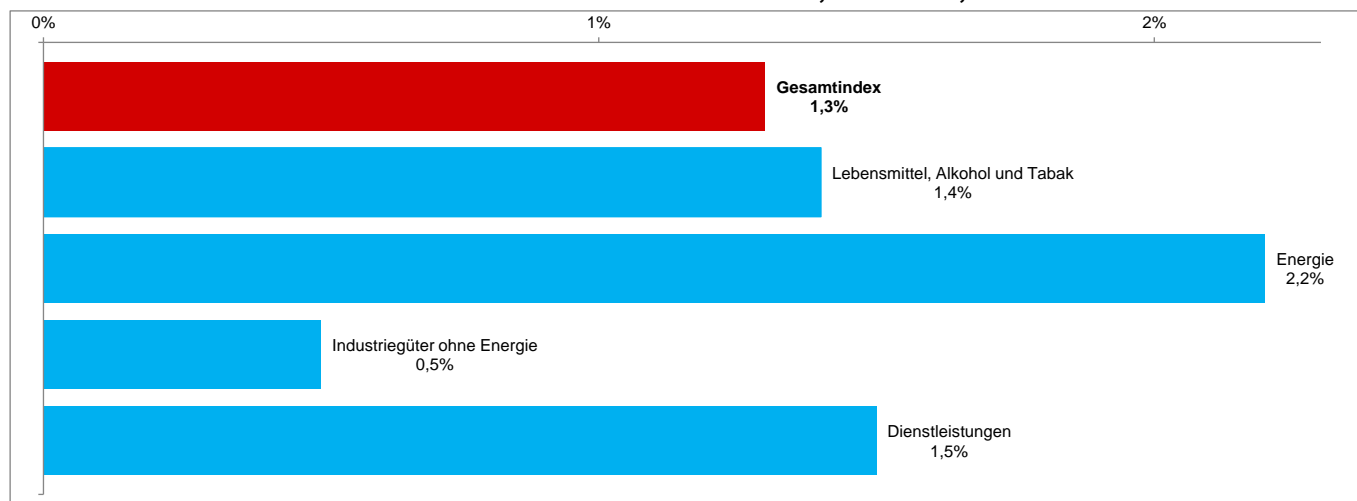
## Schnellschätzung - Juli 2017

# Jährliche Inflation im Euroraum unverändert bei 1,3%

Die jährliche Inflation im **Euroraum** im Juli 2017 wird auf 1,3% geschätzt, unverändert gegenüber Juni. Dies geht aus einer von **Eurostat, dem statistischen Amt der Europäischen Union**, veröffentlichten Schnellschätzung hervor.

Im Hinblick auf die Hauptkomponenten der Inflation im Euroraum wird erwartet, dass Energie im Juli die höchste jährliche Rate aufweist (2,2%, gegenüber 1,9% im Juni), gefolgt von Dienstleistungen (1,5%, gegenüber 1,6% im Juni), Lebensmitteln, Alkohol und Tabak (1,4%, unverändert gegenüber Juni) und Industriegütern ohne Energie (0,5%, gegenüber 0,4% im Juni).

Jährliche Inflation im Euroraum, Juli 2017, %



Jährliche Inflation im Euroraum und ihre Komponenten, %

	Gewicht (%) 2017	Jul 2016	Feb 2017	Mär 2017	Apr 2017	Mai 2017	Jun 2017	Jul 2017
<b>Gesamtindex</b>	1000,0	0,2	2,0	1,5	1,9	1,4	1,3	<b>1,3e</b>
<i>Gesamtindex ohne:</i>								
<i>Energie</i>	904,7	1,0	1,2	0,9	1,3	1,1	1,2	<b>1,2e</b>
<i>Energie und unverarbeitete Lebensmittel</i>	829,5	0,8	0,9	0,8	1,2	1,0	1,2	<b>1,3e</b>
<i>Energie, Lebensmittel, Alkohol und Tabak</i>	708,8	0,9	0,9	0,7	1,2	0,9	1,1	<b>1,2e</b>
Lebensmittel, Alkohol & Tabak	195,9	1,4	2,5	1,8	1,5	1,5	1,4	<b>1,4e</b>
<i>Verarbeitete Lebensmittel einschl. Alkohol &amp; Tabak</i>	120,8	0,5	0,8	1,0	1,1	1,5	1,6	<b>1,8e</b>
<i>Unverarbeitete Lebensmittel</i>	75,1	2,9	5,3	3,1	2,2	1,6	1,0	<b>0,6e</b>
Energie	95,3	-6,7	9,3	7,4	7,6	4,5	1,9	<b>2,2e</b>
Industriegüter ohne Energie	263,1	0,4	0,2	0,3	0,3	0,3	0,4	<b>0,5e</b>
Dienstleistungen	445,7	1,2	1,3	1,0	1,8	1,3	1,6	<b>1,5e</b>

e = Schätzung

## Geografische Informationen

Zum **Euroraum** gehören Belgien, Deutschland, Estland, Irland, Griechenland, Spanien, Frankreich, Italien, Zypern, Lettland, Litauen, Luxemburg, Malta, die Niederlande, Österreich, Portugal, Slowenien, die Slowakei und Finnland.

Die Daten für den Euroraum beziehen sich auf die Länderzusammensetzung zum jeweiligen Zeitpunkt. Neue Mitgliedstaaten werden anhand einer Kettenindexformel in die Aggregate integriert.

## Methoden und Definitionen

Die **jährliche Inflation** ist die Preisveränderung zwischen dem laufenden Monat und dem entsprechenden Vorjahresmonat.

## Revisionen und Zeitplan

Die Schnellschätzung der Inflation im Euroraum wird am Ende jedes Referenzmonats veröffentlicht.

Der komplette Satz der harmonisierten Verbraucherpreisindizes (HVPI) für den Euroraum, die EU und die Mitgliedstaaten wird um die Monatsmitte nach Ablauf des Referenzmonats veröffentlicht. Die nächste Veröffentlichung mit dem kompletten Datensatz für Juli 2017 ist für den 17. August 2017 geplant.

## Weitere Informationen

Eurostat-Webseite, [Rubrik Inflation](#)

Eurostat-Datenbank, [Rubrik Inflation](#)

Eurostat, „[Statistics Explained](#)“-Artikel zur Inflation im Euroraum

Eurostat, [Metadaten](#) zur Inflation

Eurostat, [Veröffentlichungskalender](#) der Euro-Indikatoren


Herausgeber: **Eurostat-Pressestelle**

**Vincent BOURGEAIS**  
Tel. +352-4301-33444  
[eurostat-pressoffice@ec.europa.eu](mailto:eurostat-pressoffice@ec.europa.eu)


Weitere Informationen zu den Daten erteilt:

**Svetoslava PAVLOVA**  
Tel. +352-4301-34406  
[estat-hicp@ec.europa.eu](mailto:estat-hicp@ec.europa.eu)

 [EurostatStatistics](#)

 [ec.europa.eu/eurostat/](http://ec.europa.eu/eurostat/)

 [@EU Eurostat](#)

 **Medien-Anfragen:** Eurostat Media Support / Tel. +352-4301-33408 / [eurostat-mediasupport@ec.europa.eu](mailto:eurostat-mediasupport@ec.europa.eu)