

223/2016 - 15 novembre 2016

Estimation rapide pour le troisième trimestre 2016

## Le PIB en hausse de 0,3% dans la zone euro et de 0,4% dans l'UE28

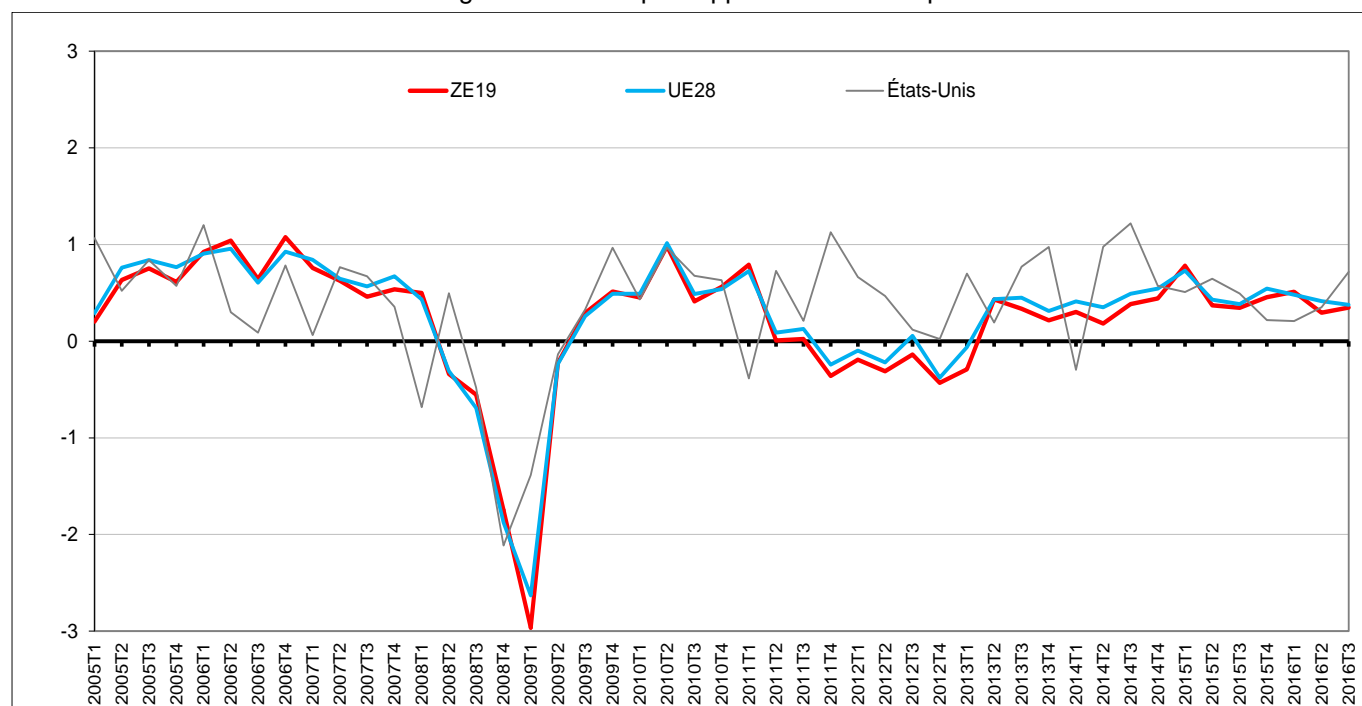
+1,6% et +1,8% respectivement par rapport au troisième trimestre 2015

Au cours du troisième trimestre 2016, le PIB corrigé des variations saisonnières a augmenté de 0,3% dans la **zone euro** (ZE19) et de 0,4% dans l'**UE28** par rapport au trimestre précédent, selon l'estimation rapide publiée par **Eurostat, l'office statistique de l'Union européenne**. Au cours du deuxième trimestre 2016, le PIB avait aussi crû respectivement de 0,3% et 0,4%.

En comparaison avec le même trimestre de l'année précédente, le PIB corrigé des variations saisonnières a enregistré une hausse de 1,6% dans la **zone euro** et de 1,8% dans l'**UE28** au troisième trimestre 2016, après respectivement +1,6% et +1,8% au deuxième trimestre 2016.

Au cours du troisième trimestre 2016, le PIB des **États-Unis** a augmenté de 0,7% par rapport au trimestre précédent (après +0,4% au deuxième trimestre 2016). Par rapport au même trimestre de l'année précédente, le PIB a progressé de 1,5% (après +1,3% au deuxième trimestre 2016).

**Taux de croissance du PIB de l'UE28, de la zone euro et des États-Unis**  
Pourcentage de variation par rapport au trimestre précédent



## Évolution du PIB en volume

(basée sur des données corrigées des variations saisonnières\*)

	Pourcentage de variation par rapport au trimestre précédent				Pourcentage de variation par rapport au même trimestre de l'année précédente			
	2015	2016			2015	2016		
	T4	T1	T2	T3	T4	T1	T2	T3
<b>ZE19</b>	0,5	0,5	0,3	<b>0,3</b>	2,0	1,7	1,6	<b>1,6</b>
<b>UE28</b>	0,5	0,5	0,4	<b>0,4</b>	2,1	1,8	1,8	<b>1,8</b>
États membres								
<b>Belgique</b>	0,5	0,1	0,5	<b>0,2</b>	1,6	1,3	1,2	<b>1,2</b>
<b>Bulgarie</b>	0,9	0,8	0,9	<b>0,8</b>	3,7	3,4	3,6	<b>3,5</b>
<b>République tchèque</b>	0,3	0,4	0,9	<b>0,3</b>	4,0	3,0	2,6	<b>1,9</b>
<b>Danemark</b>	-0,2	0,7	0,4	:	0,1	0,2	0,3	:
<b>Allemagne</b>	0,4	0,7	0,4	<b>0,2</b>	1,3	1,8	1,7	<b>1,7</b>
<b>Estonie</b>	1,1	-0,5	0,5	<b>0,2</b>	0,9	1,5	0,6	<b>1,3</b>
<b>Irlande**</b>	3,4	-2,1	0,6	:	27,9	4,0	4,3	:
<b>Grèce</b>	1,2	-0,6	0,3	<b>0,5</b>	0,4	-0,8	-0,6	<b>1,5</b>
<b>Espagne</b>	0,8	0,8	0,8	<b>0,7</b>	3,6	3,4	3,4	<b>3,2</b>
<b>France</b>	0,3	0,6	-0,1	<b>0,2</b>	1,3	1,4	1,3	<b>1,1</b>
<b>Croatie</b>	-0,6	0,6	0,5	:	1,9	2,3	1,9	:
<b>Italie</b>	0,2	0,4	0,0	<b>0,3</b>	0,9	0,9	0,7	<b>0,9</b>
<b>Chypre</b>	0,6	0,7	0,8	<b>0,7</b>	2,8	2,9	2,6	<b>2,8</b>
<b>Lettonie</b>	-0,3	-0,1	0,6	<b>0,5</b>	2,3	1,2	0,8	<b>0,7</b>
<b>Lituanie</b>	0,6	0,6	0,4	<b>0,1</b>	2,0	2,5	2,1	<b>1,6</b>
<b>Luxembourg</b>	3,8	-1,0	1,6	:	3,1	3,0	4,4	:
<b>Hongrie</b>	0,8	-0,7	1,0	<b>0,2</b>	3,0	0,9	1,9	<b>1,4</b>
<b>Malte</b>	1,6	0,1	0,2	:	6,2	4,9	3,1	:
<b>Pays-Bas***</b>	0,3	0,7	0,7	<b>0,7</b>	1,2	1,5	1,8	<b>2,4</b>
<b>Autriche</b>	0,4	0,6	0,1	<b>0,5</b>	1,3	1,5	1,3	<b>1,7</b>
<b>Pologne</b>	1,3	-0,1	0,8	<b>0,2</b>	4,1	2,5	3,0	<b>2,1</b>
<b>Portugal</b>	0,3	0,2	0,3	<b>0,8</b>	1,4	0,9	0,9	<b>1,6</b>
<b>Roumanie</b>	0,9	1,5	1,5	<b>0,6</b>	3,8	4,1	5,8	<b>4,6</b>
<b>Slovénie</b>	0,6	0,5	0,5	:	2,1	2,1	1,9	:
<b>Slovaquie</b>	0,9	0,7	0,9	<b>0,7</b>	4,2	3,7	3,6	<b>3,2</b>
<b>Finlande</b>	0,5	0,4	0,0	<b>0,5</b>	0,5	1,2	0,5	<b>1,4</b>
<b>Suède</b>	1,5	0,4	0,5	:	4,6	4,2	3,4	:
<b>Royaume-Uni</b>	0,7	0,4	0,7	<b>0,5</b>	1,7	1,9	2,1	<b>2,3</b>
Autres pays								
<b>Islande</b>	-1,3	0,8	2,1	:	2,8	4,9	3,2	:
<b>Norvège</b>	-1,3	1,0	0,0	:	0,2	1,4	1,3	:
<b>Suisse</b>	0,5	0,3	0,6	:	0,4	1,2	1,7	:
<b>États-Unis</b>	0,2	0,2	0,4	<b>0,7</b>	1,9	1,6	1,3	<b>1,5</b>

: Données non disponibles.

\* Les données corrigées des variations saisonnières ne sont pas corrigées des effets de calendrier pour la Slovaquie et l'Islande.

\*\* Des informations sur les taux de croissance du PIB de l'Irlande se trouvent sur le [site web](#) d'Eurostat.

\*\*\* Pourcentage de variation par rapport au même trimestre de l'année précédente calculé sur la base des données corrigées des effets de calendrier.

## Informations géographiques

La **zone euro (ZE19)** comprend la Belgique, l'Allemagne, l'Estonie, l'Irlande, la Grèce, l'Espagne, la France, l'Italie, Chypre, la Lettonie, la Lituanie, le Luxembourg, Malte, les Pays-Bas, l'Autriche, le Portugal, la Slovaquie, la Slovénie, la République tchèque et la Finlande.

L'**Union européenne (UE28)** comprend la Belgique, la Bulgarie, la République tchèque, le Danemark, l'Allemagne, l'Estonie, l'Irlande, la Grèce, l'Espagne, la France, la Croatie, l'Italie, Chypre, la Lettonie, la Lituanie, le Luxembourg, la Hongrie, Malte, les Pays-Bas, l'Autriche, la Pologne, le Portugal, la Roumanie, la Slovaquie, la Slovénie, la République tchèque, la Finlande, la Suède et le Royaume-Uni.

## Méthodes et définitions

Les comptes nationaux trimestriels européens sont compilés selon le Système européen des comptes 2010 (SEC 2010).

L'estimation rapide du taux de croissance du PIB pour le troisième trimestre 2016 présentée dans ce communiqué de presse est basée sur les données disponibles des États membres qui couvrent 97% du PIB de la ZE19 (92% du PIB de l'UE28).

## Révisions et calendrier

Une estimation rapide préliminaire de la croissance du PIB a été publiée dans le communiqué de presse [215/2016](#) du 31 octobre 2016. Celle-ci était basée sur un ensemble plus restreint de données que celui utilisé pour ce communiqué de presse et, de plus, s'appuyait sur des estimations rapides préliminaires, qui ont été depuis revues par certains États membres.

Le taux de croissance du PIB du troisième trimestre 2016 par rapport au trimestre précédent, qui avait été estimé à +0,3% pour la zone euro et à +0,4% pour l'UE28, demeure inchangé pour les deux zones dans ce communiqué. En comparaison avec le troisième trimestre 2015, le taux de croissance du PIB, qui avait été estimé à +1,6% pour la zone euro et à +1,8% pour l'UE28, demeure également inchangé pour les deux zones.

Lors de l'estimation rapide, aucune donnée relative au PIB de la zone euro et à celui de l'UE pour les trimestres précédents n'est révisée.

Tous les chiffres présentés dans ce communiqué de presse sont susceptibles d'être révisés au cours de l'estimation du PIB et de ses principaux agrégats prévue pour le 6 décembre 2016.

Des données sur les révisions antérieures, montrant que la procédure d'estimation rapide est fiable, sont disponibles sur le site web d'Eurostat [ici](#).

## Plus d'informations

[Informations détaillées](#) sur la méthodologie de l'estimation rapide.

[Section du site web](#) d'Eurostat dédiée aux comptes nationaux, en particulier la [page](#) sur les méthodes d'estimation des principaux agrégats européens

[Base de données](#) d'Eurostat sur les comptes nationaux

[Article Statistics Explained](#) d'Eurostat sur la mesure du PIB trimestriel


[Métadonnées](#) d'Eurostat sur les comptes nationaux trimestriels

[Système européen des comptes 2010](#)

[Calendrier de diffusion](#) des euro-indicateurs d'Eurostat

Publié par: **Service de presse d'Eurostat**

**Vincent BOURGEAIS**  
Tél: +352-4301-33 444  
[eurostat-pressoffice@ec.europa.eu](mailto:eurostat-pressoffice@ec.europa.eu)

 [ec.europa.eu/eurostat/](http://ec.europa.eu/eurostat/)


 [@EU\\_Eurostat](https://twitter.com/EU_Eurostat)

Plus d'informations sur les données:

**Júlio CABEÇA**  
Tél: +352-4301-33 254

**Marianthi DUNN**  
Tel: +352-4301-32 625

[estat-gdp-query@ec.europa.eu](mailto:estat-gdp-query@ec.europa.eu)

 **Demandes média:** Eurostat media support / Tél: +352-4301-33 408 / [eurostat-mediasupport@ec.europa.eu](mailto:eurostat-mediasupport@ec.europa.eu)