

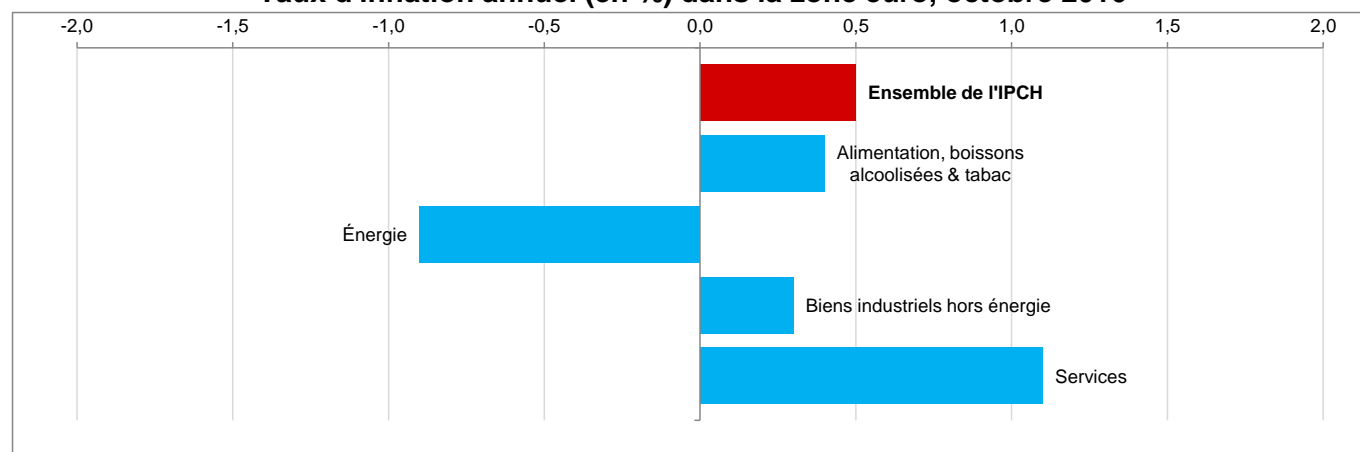
214/2016 - 31 octobre 2016

Estimation rapide - octobre 2016

## Le taux d'inflation annuel de la zone euro en hausse à 0,5%

Le taux d'inflation annuel de la **zone euro** est estimé à 0,5% en octobre 2016, contre 0,4% en septembre selon une estimation rapide publiée par **Eurostat, l'office statistique de l'Union européenne**.

S'agissant des principales composantes de l'inflation de la zone euro, les services devraient connaître le taux annuel le plus élevé en octobre (1,1%, stable comparé à septembre), suivis de l'alimentation, alcool & tabac (0,4%, comparé à 0,7% en septembre), des biens industriels non énergétiques (0,3%, stable comparé à septembre) et de l'énergie (-0,9%, comparé à -3,0% en septembre).

**Taux d'inflation annuel (en %) dans la zone euro, octobre 2016****Taux d'inflation annuel et de ses composantes (en %) dans la zone euro**

	Poids (‰) 2016	Oct 2015	Mai 2016	Juin 2016	Juil 2016	Août 2016	Sep 2016	Oct 2016
<b>Ensemble de l'IPCH</b>	1000,0	0,1	-0,1	0,1	0,2	0,2	0,4	<b>0,5e</b>
Ensemble hors:								
> énergie	902,6	1,2	0,8	0,9	1,0	0,9	0,8	<b>0,7e</b>
> énergie, aliments non transformés	828,5	1,0	0,8	0,8	0,8	0,8	0,8	<b>0,7e</b>
> énergie, alimentation, alcool & tabac	707,3	1,1	0,8	0,9	0,9	0,8	0,8	<b>0,8e</b>
Alimentation, boissons alcoolisées & tabac	195,3	1,6	0,9	0,9	1,4	1,3	0,7	<b>0,4e</b>
> aliments transformés y compris alcool et tabac	121,3	0,6	0,6	0,5	0,5	0,5	0,5	<b>0,5e</b>
> aliments non transformés	74,1	3,2	1,5	1,5	2,9	2,5	1,1	<b>0,2e</b>
Énergie	97,4	-8,5	-8,1	-6,4	-6,7	-5,6	-3,0	<b>-0,9e</b>
Biens industriels hors énergie	265,5	0,6	0,5	0,4	0,4	0,3	0,3	<b>0,3e</b>
Services	441,8	1,3	1,0	1,1	1,2	1,1	1,1	<b>1,1e</b>

e = estimation

### Couverture géographique

La **zone euro** comprend la Belgique, l'Allemagne, l'Estonie, l'Irlande, la Grèce, l'Espagne, la France, l'Italie, Chypre, la Lettonie, la Lituanie, le Luxembourg, Malte, les Pays-Bas, l'Autriche, le Portugal, la Slovénie, la Slovaquie et la Finlande.

Les données de la zone euro suivent la composition des pays à un moment donné. Les nouveaux États membres sont intégrés dans l'agrégat selon une formule d'indice en chaîne.

### Méthodes et définitions

L'**inflation annuelle** est l'évolution des prix entre le mois de référence et le même mois de l'année précédente.

### Révisions et calendrier

L'estimation rapide de l'inflation dans la zone euro est publiée à la fin de chaque mois de référence.

L'ensemble des données sur les indices des prix à la consommation harmonisés (IPCH) pour la zone euro, l'UE et les États membres est publié vers le milieu du mois qui suit la période de référence. La prochaine publication couvrant l'ensemble des données du mois d'octobre 2016 est prévue pour le 17 novembre 2016.

### Plus d'informations

Section du site web d'Eurostat dédiée à l'inflation

Base de données d'Eurostat sur l'inflation

Article Statistics Explained d'Eurostat sur l'inflation dans la zone euro

Métadonnées d'Eurostat sur l'inflation


Calendrier de diffusion des €-indicateurs d'Eurostat

Publié par: **Service de presse d'Eurostat**

**Tim ALLEN**

**Tél: +352-4301-33 444**

**[eurostat-pressoffice@ec.europa.eu](mailto:eurostat-pressoffice@ec.europa.eu)**

 [ec.europa.eu/eurostat/](http://ec.europa.eu/eurostat/)


Plus d'informations sur les données:

**Jarko PASANEN**

**Tél: +352-4301-36 425**

**[estat-hicp@ec.europa.eu](mailto:estat-hicp@ec.europa.eu)**

 [@EU\\_Eurostat](https://twitter.com/EU_Eurostat)

 **Demandes média:** Eurostat media support / Tél: +352-4301-33 408 / [eurostat-mediasupport@ec.europa.eu](mailto:eurostat-mediasupport@ec.europa.eu)