

189/2016 - 4 octobre 2016

Journée mondiale des enseignants

Dans l'UE, les enseignantes sont largement surreprésentées dans le niveau primaire

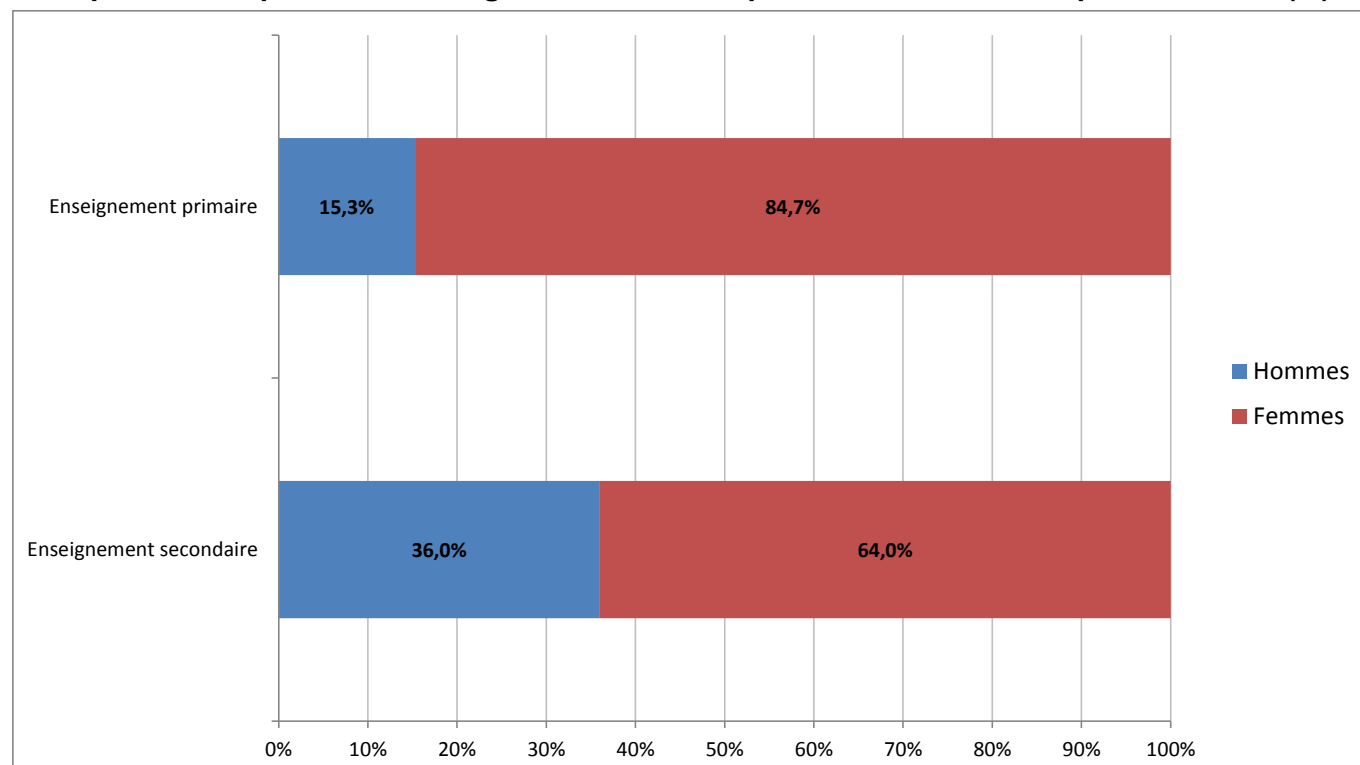
Quasiment 40% des enseignants du secondaire ont atteint 50 ans

En 2014, 2,1 millions de personnes travaillaient en qualité d'enseignant du primaire dans l'**Union européenne** (UE). Les femmes étaient largement prédominantes, puisqu'elles constituaient 85% des enseignants (1,7 million d'enseignantes). Dans les établissements du secondaire, qui incluent tant le premier cycle que le deuxième cycle de l'enseignement secondaire, on comptait 3,6 millions d'enseignants, dont 64% (2,3 millions) étaient des femmes.

Sur l'ensemble du corps enseignant du niveau primaire travaillant dans l'**UE**, 0,2 million de personnes (soit 11% du total) étaient âgés de moins de 30 ans, tandis que 0,7 million (soit environ 32%) avaient 50 ans ou plus. Dans les établissements du secondaire, la proportion d'enseignants âgés de 50 ans ou plus était plus élevée (38%, soit 1,4 million de personnes) et celle de jeunes enseignants de moins de 30 ans plus faible (8%, soit 0,3 million de personnes).

À l'occasion de la Journée mondiale des enseignants, célébrée chaque année le 5 octobre, **Eurostat, l'office statistique de l'Union européenne**, publie des données sur la structure par sexe et par âge du corps enseignant dans l'UE.

Répartition du personnel enseignant aux niveaux primaire et secondaire, par sexe, 2014 (%)

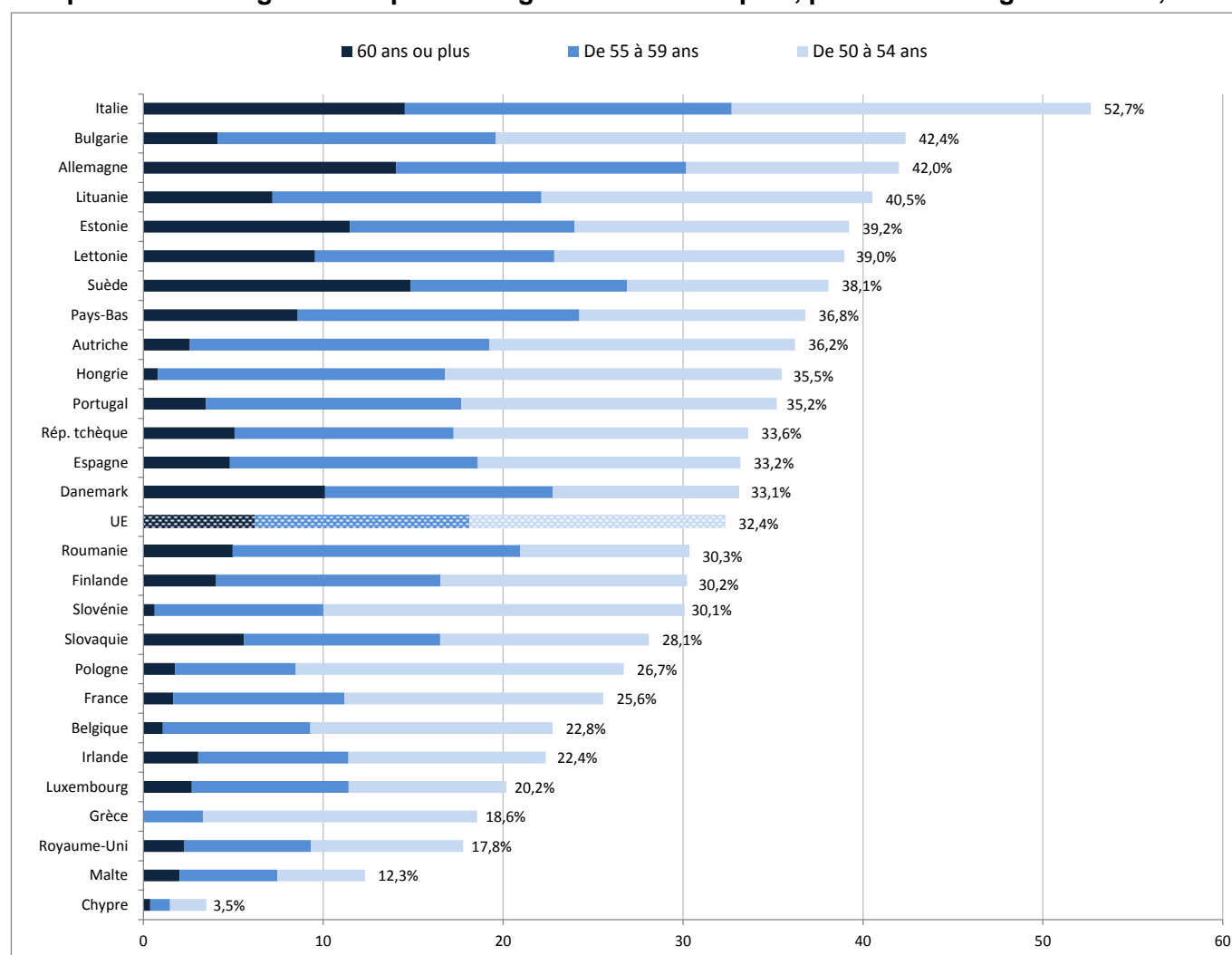


La quasi-totalité des enseignants du primaire sont des femmes en Lituanie, en Hongrie, en Slovénie et en Italie

En 2014, le personnel enseignant au niveau primaire était majoritairement féminin dans tous les États membres de l'UE. La proportion d'enseignantes atteignait 90% dans 11 États membres, les plus forts pourcentages étant relevés en **Lituanie**, en **Hongrie**, en **Slovénie** (97% chacune) ainsi qu'en **Italie** (96%). La répartition était moins déséquilibrée au **Danemark** (69%), en **Grèce** (70%) et au **Luxembourg** (75%). À l'échelle de l'**UE**, 85% des personnes travaillant comme personnel enseignant dans le niveau primaire étaient des femmes.

1 enseignant sur 3 dans les écoles primaires de l'**UE** était âgé d'au moins 50 ans en 2014. Cela concernait plus de la moitié des enseignants en **Italie** (53%). De fortes proportions étaient également enregistrées en **Bulgarie** et en **Allemagne** (42% chacune) ainsi qu'en **Lituanie** (41%).

Proportion d'enseignants du primaire âgés de 50 ans ou plus, par tranche d'âges de 5 ans, 2014



Enseignants du niveau primaire, 2014

	Nombre d'enseignants (en milliers)	Proportion de femmes (%)	Proportion d'hommes (%)	Proportion des 50 ans ou plus (%)
UE	2 077,3	84,7	15,3	32,4*
Belgique	68,8	81,7	18,3	22,8
Bulgarie	14,6	94,4	5,6	42,4
République tchèque	27,3	92,8	7,2	33,6
Danemark	43,5	69,1	30,9	33,1
Allemagne	232,8	86,8	13,2	42,0
Estonie	6,8	91,6	8,4	39,2
Irlande	32,8	86,9	13,1	22,4
Grèce	66,6	70,2	29,8	18,6
Espagne	226,1	76,0	24,0	33,2
France	228,6	83,1	16,9	25,6
Croatie	11,7	93,3	6,7	:
Italie	237,2	95,9	4,1	52,7
Chypre	4,0	83,7	16,3	3,5
Lettonie	10,3	92,8	7,2	39,0
Lituanie	8,4	97,1	2,9	40,5
Luxembourg	4,3	74,5	25,5	20,2
Hongrie	35,0	97,0	3,0	35,5
Malte	2,1	85,6	14,4	12,3
Pays-Bas	104,8	85,9	14,1	36,8
Autriche	30,5	91,4	8,6	36,2
Pologne	211,2	85,3	14,7	26,7
Portugal	50,3	79,8	20,2	35,2
Roumanie	50,9	88,6	11,4	30,3
Slovénie	6,7	96,9	3,1	30,1
Slovaquie	14,0	90,0	10,0	28,1
Finlande	26,4	79,5	20,5	30,2
Suède	63,5	77,2	22,8	38,1
Royaume-Uni	258,0	84,1	15,9	17,8
Liechtenstein	0,2	78,5	21,5	31,6
Norvège	48,1	74,8	25,2	32,1
Suisse	47,9	82,0	18,0	34,6
ARY de Macédoine	7,1	81,5	18,5	30,7
Serbie	18,7	85,4	14,6	:
Turquie	288,4	58,2	41,8	10,7
Japon	323,6	64,8	35,2	31,0

: Donnée non disponible

* Cette donnée n'inclut pas la Croatie dont la ventilation par tranches d'âges n'est pas disponible.

Les données sources sont consultables [ici](#).

Plus de la moitié des enseignants du secondaire ont 50 ans ou plus en Italie et en Estonie

Dans les écoles du secondaire également, les femmes étaient majoritaires parmi les enseignants dans tous les États membres. Toutefois, la répartition était à ce niveau plus équilibrée qu'au niveau primaire, les proportions s'échelonnant de 51% aux **Pays-Bas**, 53% au **Luxembourg**, 56% au **Danemark** et 57% en **Espagne**, à 83% en **Lettonie**, 82% en **Lituanie** et 79% en **Bulgarie**. À l'échelle de l'**UE**, près des deux-tiers des personnes travaillant en qualité d'enseignant dans les écoles du secondaire étaient des femmes (64%).

38% des enseignants des écoles secondaires dans l'**UE** étaient âgés de 50 ans ou plus en 2014. Les proportions les plus élevées étaient relevées en **Italie** (58%) ainsi qu'en **Estonie** (50%), suivies de la **Lettonie** (49%), de la **Bulgarie** et de l'**Allemagne** (48% chacune). En revanche, on comptait proportionnellement moins d'enseignants de cette tranche d'âge à **Malte** (15%), au **Royaume-Uni** (25%), au **Luxembourg** (26%) et en **Pologne** (27%).

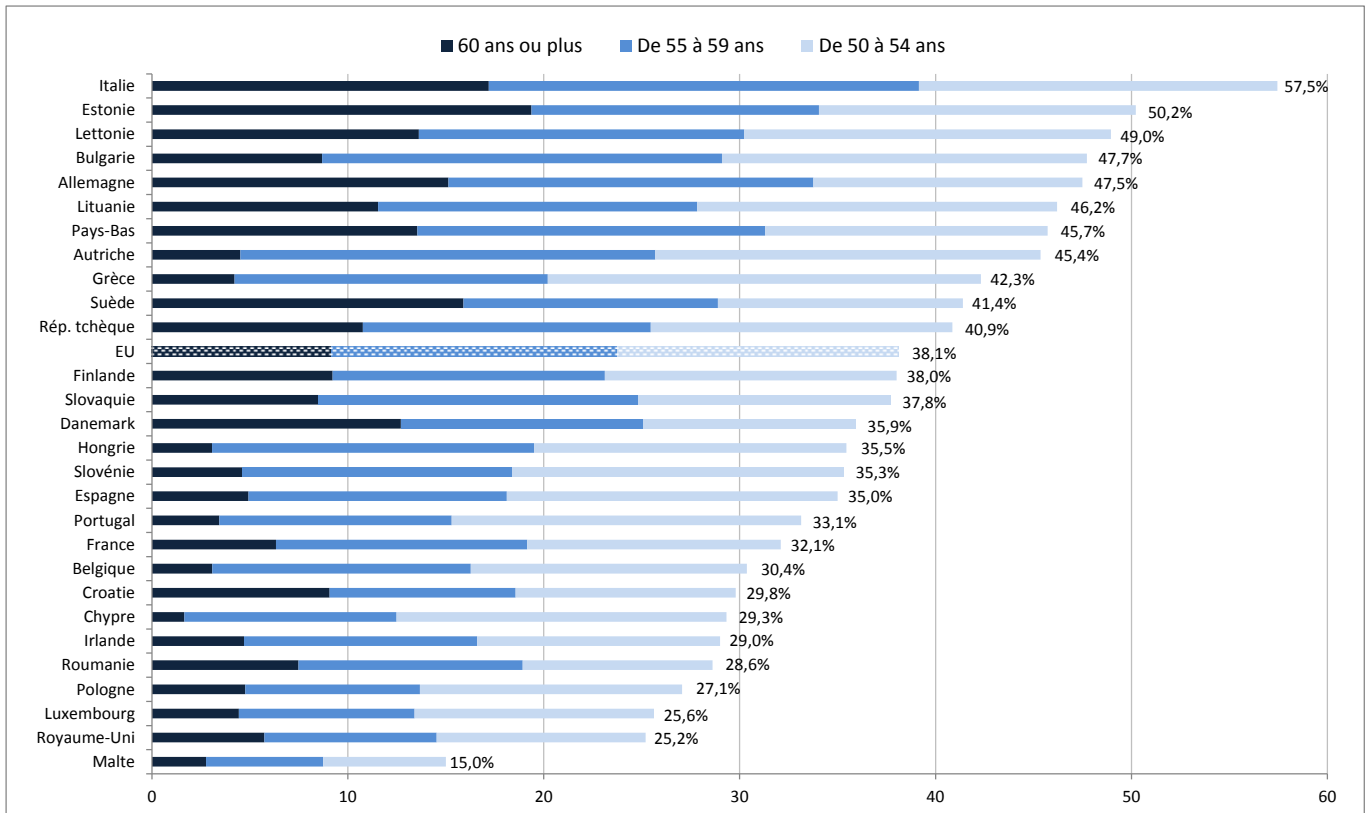
Enseignants du niveau secondaire, 2014

	Nombre d'enseignants (en milliers)	Proportion de femmes (%)	Proportion d'hommes (%)	Proportion des 50 ans ou plus (%)
UE	3 589,3	64,0	36,0	38,1
Belgique	128,4	62,6	37,4	30,4
Bulgarie	39,2	79,3	20,7	47,7
République tchèque	66,1	67,5	32,5	40,9
Danemark	49,1	56,4	43,6	35,9
Allemagne	590,0	62,0	38,0	47,5
Estonie	9,6	77,1	22,9	50,2
Irlande	23,9	71,0	29,0	29,0
Grèce	80,4	58,3	41,7	42,3
Espagne	276,1	56,6	43,4	35,0
France	455,2	59,6	40,4	32,1
Croatie	53,3	75,4	24,6	29,8
Italie	406,1	71,2	28,8	57,5
Chypre	6,0	65,7	34,3	29,3
Lettonie	14,8	82,7	17,3	49,0
Lituanie	34,3	81,6	18,4	46,2
Luxembourg	5,1	52,7	47,3	25,6
Hongrie	78,7	71,0	29,0	35,5
Malte	3,9	64,4	35,6	15,0
Pays-Bas	103,8	51,3	48,7	45,7
Autriche	72,6	64,7	35,4	45,4
Pologne	279,2	69,4	30,6	27,1
Portugal	77,7	69,7	30,3	33,1
Roumanie	131,2	69,6	30,4	28,6
Slovénie	14,4	73,3	26,7	35,3
Slovaquie	41,8	75,3	24,7	37,8
Finlande	42,1	65,6	34,4	38,0
Suède	65,5	63,6	36,4	41,4
Royaume-Uni	449,9	60,1	39,9	25,2
Liechtenstein	0,3	51,9	48,1	32,7
Norvège	51,3	62,1	37,9	39,1
Suisse	64,4	48,8	51,2	38,3
ARY de Macédoine	17,9	58,0	42,0	:
Serbie	71,6	64,8	35,2	:
Turquie	559,4	49,4	50,6	8,2
Japon	414,7	36,1	63,9	33,9

: Donnée non disponible

Les données sources sont consultables [ici](#).

Proportion d'enseignants du secondaire âgés de 50 ans ou plus, par tranche d'âges de 5 ans, 2014



Informations géographiques

L'**Union européenne** (UE) comprend la Belgique, la Bulgarie, la République tchèque, le Danemark, l'Allemagne, l'Estonie, l'Irlande, la Grèce, l'Espagne, la France, la Croatie, l'Italie, Chypre, la Lettonie, la Lituanie, le Luxembourg, la Hongrie, Malte, les Pays-Bas, l'Autriche, la Pologne, le Portugal, la Roumanie, la Slovénie, la Slovaquie, la Finlande, la Suède et le Royaume-Uni.

Méthodes et définitions

Les parts d'enseignants par classes d'âge ont été calculées en excluant du total la classe «âge inconnu».

L'**enseignement primaire** (niveau 1 de la [Classification internationale type de l'éducation](#)) commence entre l'âge de 5 et 7 ans, marque généralement le début de la scolarité obligatoire et comprend six années de scolarisation à plein temps.

L'**enseignement secondaire** (niveaux 2 et 3 de la [Classification internationale type de l'éducation](#)) se compose du premier et du deuxième cycle de l'enseignement secondaire. Le premier cycle de l'enseignement secondaire complète les programmes de base du niveau primaire, même si l'enseignement est généralement davantage orienté vers les matières enseignées. La fin de ce niveau coïncide souvent avec celle de la scolarité obligatoire. Les programmes du deuxième cycle de l'enseignement secondaire commencent entre l'âge de 14 et de 16 ans et ont généralement pour but la préparation à l'enseignement supérieur ou l'acquisition d'aptitudes professionnelles, ou les deux.

Notes pays:

Les données du niveau CITE 3 de l'enseignement professionnel en Estonie comprennent le niveau CITE 4 professionnel.

Les données relatives au niveau 2 de la CITE (premier cycle de l'enseignement secondaire) de la Croatie comprennent les données du niveau 1 de la CITE (enseignement primaire).

Les données du niveau 3 de la CITE (deuxième cycle du secondaire) de la Norvège comprennent les niveaux CITE 4 de l'enseignement professionnel ainsi que le niveau 5 de la CITE.

Plus d'informations

[Site web](#) de la Journée mondiale des enseignants

[Section du site web](#) d'Eurostat consacrée aux statistiques sur l'enseignement et la formation.

[Base de données](#) d'Eurostat sur l'enseignement et la formation.

[Métadonnées](#) d'Eurostat sur les données administratives liées à l'éducation.

Publié par: **Service de presse d'Eurostat**

Baiba GRANDOVSKA

Tél: +352-4301-33 444

eurostat-pressoffice@ec.europa.eu

ec.europa.eu/eurostat

Production des données:

Sorin-Florin GHEORGHUI

Tél: +352-4301-35 073

sorin-florin.gheorghiu@ec.europa.eu

[@EU Eurostat](https://twitter.com/EU_Eurostat)

Demands média: Eurostat media support / Tél: +352-4301-33 408 / eurostat-mediasupport@ec.europa.eu