

179/2016 - 19 septembre 2016

Première estimation pour juillet 2016

**Excédent de 8,4 milliards d'euros des échanges courants de l'UE28**

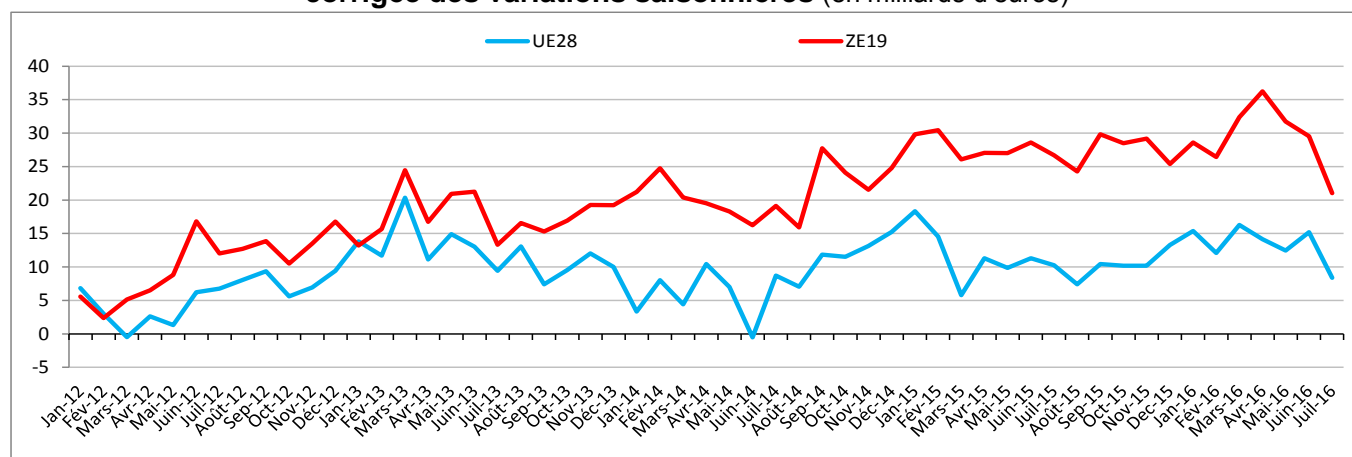
Excédent de 10,9 milliards d'euros pour la balance des services

Le compte des opérations courantes de la balance des paiements de l'UE28, corrigé des variations saisonnières, a enregistré un excédent de 8,4 milliards d'euros en juillet 2016, contre des excédents de 15,2 mrds en juin 2016 et de 10,3 mrds en juillet 2015, selon les estimations d'**Eurostat, l'office statistique de l'Union européenne**.

En juillet 2016 par rapport à juin 2016, basé sur des données corrigées des variations saisonnières, l'excédent du compte des biens s'est réduit (+7,2 mrds d'euros, contre +12,3 mrds) tout comme celui du compte des services (+10,9 mrds d'euros, contre +12,5 mrds). Le déficit du compte des revenus primaires s'est légèrement creusé (-3,2 mrds, contre -3,0 mrds), tandis que le déficit du compte des revenus secondaires a diminué (-6,4 mrds d'euros, contre -6,6 mrds).

Sur une période de 12 mois cumulés se finissant en juillet 2016, le compte des opérations courantes a affiché un excédent de 145,4 mrds d'euros, contre +140,1 mrds pour la période de 12 mois jusqu'à juillet 2015. L'excédent du compte des biens s'est accru durant cette même période (+129,7 mrds d'euros, contre +84,3 mrds), tandis que l'excédent du compte des services s'est réduit (+139,7 mrds d'euros, contre +145,8 mrds). Le déficit du compte des revenus primaires (-44,0 mrds, contre -16,3 mrds) tout comme celui du compte des revenus secondaires (-80,0 mrds d'euros, contre -73,7 mrds) se sont creusés.

Ces données sont sujettes à révision.

**Balance du compte des opérations courantes de l'UE28 et de la zone euro, corrigée des variations saisonnières (en milliards d'euros)****Euro-indicateurs de la balance des paiements de l'UE28, données mensuelles corrigées des variations saisonnières (en milliards d'euros)**

	Juil 15	Août 15	Sep 15	Oct 15	Nov 15	Déc 15	Jan 16	Fév 16	Mars 16	Avr 16	Mai 16	Juin 16	Juil 16
<b>Solde des opérations courantes de l'UE28</b>	10,3	7,4	10,4	10,2	10,2	13,3	15,4	12,1	16,3	14,2	12,5	15,2	<b>8,4</b>
<b>Solde du compte des biens</b>	10,3	6,7	8,0	9,5	9,4	13,2	13,6	10,8	14,9	12,5	11,6	12,3	<b>7,2</b>
<b>Solde du compte des services</b>	10,9	11,2	10,7	11,2	13,2	12,2	11,1	11,8	11,9	11,3	11,8	12,5	<b>10,9</b>
<b>Solde du compte des revenus primaires</b>	-4,1	-4,3	-2,0	-4,3	-5,6	-5,7	-2,7	-2,8	-3,7	-2,2	-4,5	-3,0	<b>-3,2</b>
<b>Solde du compte des revenus secondaires</b>	-6,9	-6,2	-6,3	-6,3	-6,8	-6,3	-6,6	-7,7	-6,9	-7,3	-6,5	-6,6	<b>-6,4</b>

Source: [Eurostat](http://eurostat)

**Comptes des opérations courantes de l'UE28**  
données corrigées des variations saisonnières (en milliards d'euros)

	Juil 2015		Mars 2016		Avr 2016		Mai 2016		Juin 2016		Juil 2016	
	Crédit	Débit	Crédit	Débit	Crédit	Débit	Crédit	Débit	Crédit	Débit	Crédit	Débit
<b>OPÉRATIONS COUR.</b>	274,9	264,6	265,5	249,2	267,0	252,8	266,0	253,6	266,8	251,6	<b>257,4</b>	<b>249,1</b>
- Biens	151,3	140,9	146,4	131,5	147,7	135,3	145,9	134,3	147,6	135,2	<b>139,4</b>	<b>132,3</b>
- Services	67,4	56,5	66,4	54,5	65,1	53,8	65,8	54,1	65,7	53,2	<b>64,8</b>	<b>53,9</b>
- Revenus primaires	49,3	53,4	45,6	49,3	47,5	49,8	47,3	51,7	46,4	49,4	<b>46,2</b>	<b>49,4</b>
- Revenus secondaires	6,9	13,8	7,0	13,9	6,7	14,0	7,0	13,5	7,1	13,7	<b>7,0</b>	<b>13,4</b>

Source: [Eurostat](#)

**Euro-indicateurs de la balance des paiements de la zone euro,**  
données mensuelles corrigées des variations saisonnières (en milliards d'euros)

	Juil 15	Août 15	Sep 15	Oct 15	Nov 15	Déc 15	Jan 16	Fév 16	Mars 16	Avr 16	Mai 16	Juin 16	Juil 16
<b>Solde des opérations courantes de la ZE19</b>	26,7	24,3	29,8	28,5	29,2	25,4	28,6	26,4	32,4	36,3	31,7	29,5	<b>21,0</b>
<b>Solde du compte des biens</b>	30,7	26,0	30,3	30,7	30,7	30,4	30,2	28,5	33,4	33,1	31,0	32,3	<b>26,4</b>
<b>Solde du compte des services</b>	4,1	5,2	4,6	3,5	5,0	4,7	4,5	6,1	6,5	6,5	6,5	6,9	<b>4,9</b>
<b>Solde du compte des revenus primaires</b>	2,9	3,3	5,4	5,0	3,9	0,3	4,0	2,7	3,0	6,6	3,1	0,5	<b>3,4</b>
<b>Solde du compte des revenus secondaires</b>	-11,1	-10,3	-10,5	-10,7	-10,5	-10,0	-10,0	-10,9	-10,5	-9,9	-8,9	-10,1	<b>-13,7</b>

Source: [Banque centrale européenne](#)

Informations géographiques

L'**Union européenne** (UE28) comprend la Belgique, la Bulgarie, la République tchèque, le Danemark, l'Allemagne, l'Estonie, l'Irlande, la Grèce, l'Espagne, la France, la Croatie, l'Italie, Chypre, la Lettonie, la Lituanie, le Luxembourg, la Hongrie, Malte, les Pays-Bas, l'Autriche, la Pologne, le Portugal, la Roumanie, la Slovénie, la Slovaquie, la Finlande, la Suède et le Royaume-Uni.

La **zone euro** (ZE19) comprend la Belgique, l'Allemagne, l'Estonie, l'Irlande, la Grèce, l'Espagne, la France, l'Italie, Chypre, la Lettonie, la Lituanie, le Luxembourg, Malte, les Pays-Bas, l'Autriche, le Portugal, la Slovénie, la Slovaquie et la Finlande.

Méthodes et définitions

Le **compte des opérations courantes** couvre toutes les transactions entre unités résidentes et non résidentes et se réfère au commerce international des biens et services, aux revenus primaires et secondaires.

Selon l'accord sur le partage des responsabilités, la Banque centrale européenne (BCE) calcule et publie, pour la zone euro, les statistiques mensuelles et trimestrielles de la balance des paiements ainsi que les statistiques relatives à la position extérieure globale, alors que la Commission européenne (Eurostat) traite des données mensuelles, trimestrielles et annuelles pour l'UE. Les agrégats pour la zone euro et l'UE sont calculés, de manière consistante, en utilisant les transactions enregistrées vis-à-vis des résidents des pays respectivement hors de la zone euro et de l'Union européenne.

Révisions et calendrier

Les premières estimations de la balance des paiements de l'UE pour le mois de référence sont basées sur les données fournies par les États membres à Eurostat 44 jours après le mois de référence et doivent être considérées comme provisoires. Les chiffres peuvent également être révisés au moment où les données des mois suivants sont transmises par les États membres

Plus d'informations


[Section du site web](#) d'Eurostat dédiée à la balance des paiements  
[Métadonnées](#) d'Eurostat sur les statistiques de la balance des paiements  
[Base de données](#) d'Eurostat sur la balance des paiements  
[Article Statistics Explained](#) d'Eurostat sur la balance des paiements  
[Statistiques de la BCE](#) sur la balance des paiements  
[Calendrier de diffusion](#) des €-indicateurs d'Eurostat

Publié par: **Service de presse d'Eurostat**


**Vincent BOURGEAIS**  
Tél: +352-4301-33 444  
[eurostat-pressoffice@ec.europa.eu](mailto:eurostat-pressoffice@ec.europa.eu)

Plus d'informations sur les données:

**Olaf NOWAK**  
Tél: +352-4301-38 590  
[ESTAT-BOP@ec.europa.eu](mailto:ESTAT-BOP@ec.europa.eu)

 [ec.europa.eu/eurostat/](http://ec.europa.eu/eurostat/)

 [@EU Eurostat](https://twitter.com/EU_Eurostat)

 **Demandes média:** Eurostat media support / Tél: +352-4301-33 408 / [eurostat-mediasupport@ec.europa.eu](mailto:eurostat-mediasupport@ec.europa.eu)

[ec.europa.eu/eurostat](http://ec.europa.eu/eurostat) 

**Soldes du compte des opérations courantes - données nationales (intra-UE28 + extra-UE28)**  
**données non-corrigées des variations saisonnières et des effets de calendrier** (en milliards d'euros)

	Jul 15	Août 15	Sep 15	Oct 15	Nov 15	Déc 15	Jan 16	Fév 16	Mars 16	Avr 16	Mai 16	Juin 16	Jul 16
<b>Belgique</b>	0,01	-1,58	0,52	1,08	-0,33	1,79	1,45	0,65	1,07	-0,74	0,88	0,39	<b>-0,03</b>
<b>Bulgarie</b>	0,47	0,42	0,15	-0,14	-0,36	-0,28	0,16	-0,02	0,13	-0,13	0,00	0,65	<b>0,51</b>
<b>République tchèque</b>	-1,04	-0,17	-0,11	0,21	0,18	0,14	1,32	1,62	1,26	0,03	0,03	-0,31	<b>-1,11</b>
<b>Danemark</b>	1,71	2,06	2,29	1,52	1,55	1,43	1,17	0,95	-0,97	1,40	1,50	1,65	<b>1,78</b>
<b>Allemagne</b>	25,26	14,41	26,40	23,22	24,69	26,33	14,16	21,11	29,89	28,09	18,40	26,32	<b>18,64</b>
<b>Estonie</b>	0,08	0,07	0,02	0,03	0,04	0,01	-0,03	-0,02	-0,03	0,02	0,03	0,06	<b>0,04</b>
<b>Irlande</b>	c	c	c	c	c	c	c	c	c	c	c	c	<b>c</b>
<b>Grèce</b>	2,51	2,18	0,88	0,24	-1,19	-0,82	-0,74	-0,80	-0,74	-0,82	-0,41	1,01	<b>1,43</b>
<b>Espagne</b>	2,89	1,44	1,67	2,05	1,91	4,14	-0,68	-1,41	0,94	2,64	2,84	2,00	<b>c</b>
<b>France</b>	-1,40	-1,08	3,76	-0,10	-3,32	3,14	-5,41	-9,35	-1,51	-3,14	-4,17	3,20	<b>-2,38</b>
<b>Croatie</b>	1,62	1,69	0,60	-0,07	0,01	-0,36	-0,44	-0,57	-0,59	c	c	c	<b>c</b>
<b>Italie</b>	8,83	2,12	2,16	5,12	3,93	6,16	-1,01	2,36	3,57	4,66	3,19	7,19	<b>9,42</b>
<b>Chypre</b>	c	c	c	c	c	c	c	c	c	c	c	c	<b>c</b>
<b>Lettonie</b>	-0,07	-0,12	0,06	0,06	0,05	-0,04	0,09	0,11	-0,05	0,03	0,01	-0,08	<b>-0,01</b>
<b>Lituanie</b>	-0,19	-0,08	0,05	0,19	0,21	0,02	0,08	0,03	-0,07	-0,10	-0,13	0,01	<b>-0,02</b>
<b>Luxembourg</b>	0,35	0,18	0,33	0,19	0,40	-0,07	0,29	0,07	0,15	0,22	0,05	0,27	<b>0,11</b>
<b>Hongrie</b>	0,31	0,28	0,70	0,33	0,31	0,19	0,31	0,64	0,91	0,76	0,51	0,76	<b>0,78</b>
<b>Malte</b>	0,02	0,14	-0,08	0,13	0,02	-0,12	0,10	0,04	-0,10	0,01	0,03	-0,05	<b>0,34</b>
<b>Pays-Bas</b>	c	c	c	c	c	c	c	c	c	c	c	c	<b>c</b>
<b>Autriche</b>	c	c	c	c	c	c	c	c	c	c	c	c	<b>c</b>
<b>Pologne</b>	-1,17	-0,57	-0,61	-0,31	0,40	-0,57	0,77	-0,53	0,05	0,56	0,63	-0,20	<b>-0,80</b>
<b>Portugal</b>	0,96	0,75	0,07	0,37	-0,08	-0,20	-0,37	-0,42	0,40	-0,01	-0,93	-0,21	<b>1,02</b>
<b>Roumanie</b>	-0,38	-0,18	0,02	-0,03	-0,32	-0,57	0,16	-0,52	-0,27	-0,64	-0,72	0,08	<b>-0,12</b>
<b>Slovénie</b>	0,24	0,12	0,28	0,22	0,21	0,03	0,24	0,16	0,32	0,25	0,24	0,34	<b>0,22</b>
<b>Slovaquie</b>	-0,28	-0,33	-0,17	-0,22	-0,17	0,17	-0,01	0,00	-0,14	-0,17	0,02	0,09	<b>-0,37</b>
<b>Finlande</b>	0,38	0,21	0,40	0,24	0,06	0,03	-0,11	0,11	-0,13	-0,37	-0,36	-0,30	<b>-0,42</b>
<b>Suède</b>	2,28	2,24	2,76	2,00	1,87	2,87	2,06	2,60	2,23	0,52	0,78	2,56	<b>c</b>
<b>Royaume-Uni</b>	c	c	c	c	c	c	c	c	c	c	c	c	<b>c</b>
<b>Anc. Rép. yougoslave de Macédoine</b>	0,03	0,04	0,07	-0,04	-0,02	-0,07	0,03	-0,01	-0,03	-0,08	-0,06	-0,02	<b>:</b>
<b>Serbie</b>	-0,03	-0,13	-0,18	-0,12	-0,09	-0,24	0,02	-0,11	-0,16	-0,03	-0,01	-0,24	<b>-0,03</b>

Source: Eurostat

c Données confidentielles

: Donnée non disponible