

164/2016 - 31 août 2016

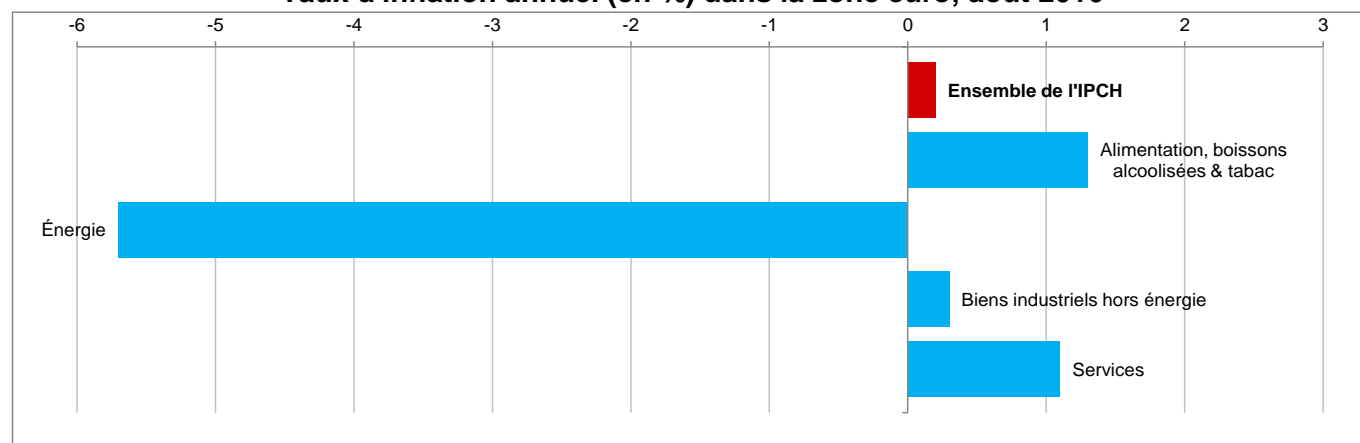
Estimation rapide - août 2016

Le taux d'inflation annuel de la zone euro stable à 0,2%

Le taux d'inflation annuel de la **zone euro** est estimé à 0,2% en août 2016, stable par rapport à juillet selon une estimation rapide publiée par **Eurostat, l'office statistique de l'Union européenne**.

S'agissant des principales composantes de l'inflation de la zone euro, l'alimentation, l'alcool & le tabac devraient connaître le taux annuel le plus élevé en août (1,3%, comparé à 1,4% en juillet), suivis des services (1,1%, comparé à 1,2% en juillet), des biens industriels non énergétiques (0,3%, comparé à 0,4% en juillet) et de l'énergie (-5,7%, comparé à -6,7% en juillet).

Taux d'inflation annuel (en %) dans la zone euro, août 2016



Taux d'inflation annuel et de ses composantes (en %) dans la zone euro

	Poids (‰) 2016	Août 2015	Mars 2016	Avr 2016	Mai 2016	Juin 2016	Juil 2016	Août 2016
Ensemble de l'IPCH	1000,0	0,1	0,0	-0,2	-0,1	0,1	0,2	0,2e
Ensemble hors:								
> énergie	902,6	1,0	1,0	0,8	0,8	0,9	1,0	0,9e
> énergie, aliments non transformés	828,5	0,9	1,0	0,7	0,8	0,8	0,8	0,8e
> énergie, alimentation, alcool & tabac	707,3	0,9	1,0	0,7	0,8	0,9	0,9	0,8e
Alimentation, boissons alcoolisées & tabac	195,3	1,3	0,8	0,8	0,9	0,9	1,4	1,3e
> aliments transformés y compris alcool et tabac	121,3	0,6	0,4	0,5	0,6	0,5	0,5	0,5e
> aliments non transformés	74,1	2,4	1,3	1,2	1,5	1,5	2,9	2,5e
Énergie	97,4	-7,2	-8,7	-8,7	-8,1	-6,4	-6,7	-5,7e
Biens industriels hors énergie	265,5	0,4	0,5	0,5	0,5	0,4	0,4	0,3e
Services	441,8	1,2	1,4	0,9	1,0	1,1	1,2	1,1e

e = estimation

Couverture géographique

La **zone euro** comprend la Belgique, l'Allemagne, l'Estonie, l'Irlande, la Grèce, l'Espagne, la France, l'Italie, Chypre, la Lettonie, la Lituanie, le Luxembourg, Malte, les Pays-Bas, l'Autriche, le Portugal, la Slovénie, la Slovaquie et la Finlande.

Les données de la zone euro suivent la composition des pays à un moment donné. Les nouveaux États membres sont intégrés dans l'agrégat selon une formule d'indice en chaîne.

Méthodes et définitions

L'**inflation annuelle** est l'évolution des prix entre le mois de référence et le même mois de l'année précédente.

Révisions et calendrier

L'estimation rapide de l'inflation dans la zone euro est publiée à la fin de chaque mois de référence.

L'ensemble des données sur les indices des prix à la consommation harmonisés (IPCH) pour la zone euro, l'UE et les États membres est publié vers le milieu du mois qui suit la période de référence. La prochaine publication couvrant l'ensemble des données du mois d'août 2016 est prévue pour le 15 septembre 2016.

Plus d'informations

Section du site web d'Eurostat dédiée à l'inflation

Base de données d'Eurostat sur l'inflation


Article Statistics Explained d'Eurostat sur l'inflation dans la zone euro

Métadonnées d'Eurostat sur l'inflation

Calendrier de diffusion des €-indicateurs d'Eurostat

Publié par: **Service de presse d'Eurostat**


Vincent BOURGEOIS
Tél: +352-4301-33 444
eurostat-pressoffice@ec.europa.eu

 ec.europa.eu/eurostat/

Plus d'informations sur les données:

Svetoslava PAVLOVA
Tél: +352-4301-34 406
estat-hicp@ec.europa.eu

 [@EU_Eurostat](https://twitter.com/EU_Eurostat)

 **Demandes média:** Eurostat media support / Tél: +352-4301-33 408 / eurostat-mediasupport@ec.europa.eu