


164/2016 – 31. August 2016

Schnellschätzung - August 2016

Jährliche Inflation im Euroraum unverändert bei 0,2%

Die jährliche Inflation im **Euroraum** im August 2016 wird auf 0,2% geschätzt, unverändert gegenüber Juli. Dies geht aus einer von **Eurostat, dem statistischen Amt der Europäischen Union**, veröffentlichten Schnellschätzung hervor.

Im Hinblick auf die Hauptkomponenten der Inflation im Euroraum wird erwartet, dass Nahrungsmittel, Alkohol und Tabak im August die höchste jährliche Rate aufweisen (1,3% gegenüber 1,4% im Juli), gefolgt von Dienstleistungen (1,1% gegenüber 1,2% im Juli), Industriegütern ohne Energie (0,3% gegenüber 0,4% im Juli) und Energie (-5,7% gegenüber -6,7% im Juli).

Jährliche Inflation im Euroraum, August 2016, %**Jährliche Inflation im Euroraum und ihre Komponenten, %**

	Gewicht (%) 2016	Aug 2015	Mär 2016	Apr 2016	Mai 2016	Jun 2016	Jul 2016	Aug 2016
Gesamtindex	1000,0	0,1	0,0	-0,2	-0,1	0,1	0,2	0,2e
<i>Gesamtindex ohne:</i>								
<i>Energie</i>	902,6	1,0	1,0	0,8	0,8	0,9	1,0	0,9e
<i>Energie und unverarbeitete Lebensmittel</i>	828,5	0,9	1,0	0,7	0,8	0,8	0,8	0,8e
<i>Energie, Nahrungsmittel, Alkohol & Tabak</i>	707,3	0,9	1,0	0,7	0,8	0,9	0,9	0,8e
Nahrungsmittel, Alkohol & Tabak	195,3	1,3	0,8	0,8	0,9	0,9	1,4	1,3e
<i>Verarbeitete Lebensmittel einschl. Alkohol & Tabak</i>	121,3	0,6	0,4	0,5	0,6	0,5	0,5	0,5e
<i>Unverarbeitete Lebensmittel</i>	74,1	2,4	1,3	1,2	1,5	1,5	2,9	2,5e
Energie	97,4	-7,2	-8,7	-8,7	-8,1	-6,4	-6,7	-5,7e
Industriegüter ohne Energie	265,5	0,4	0,5	0,5	0,5	0,4	0,4	0,3e
Dienstleistungen	441,8	1,2	1,4	0,9	1,0	1,1	1,2	1,1e

e = Schätzung

Geografische Informationen

Zum **Euroraum** gehören Belgien, Deutschland, Estland, Irland, Griechenland, Spanien, Frankreich, Italien, Zypern, Lettland, Litauen, Luxemburg, Malta, die Niederlande, Österreich, Portugal, Slowenien, die Slowakei und Finnland.

Die Daten für den Euroraum beziehen sich auf die Länderzusammensetzung zum jeweiligen Zeitpunkt. Neue Mitgliedstaaten werden anhand einer Kettenindexformel in die Aggregate integriert.

Methoden und Definitionen

Die **jährliche Inflation** ist die Preisveränderung zwischen dem laufenden Monat und dem entsprechenden Vorjahresmonat.

Revisionen und Zeitplan

Die Schnellschätzung der Inflation im Euroraum wird am Ende jedes Referenzmonats veröffentlicht.

Der komplette Satz der harmonisierten Verbraucherpreisindizes (HVPI) für den Euroraum, die EU und die Mitgliedstaaten wird um die Monatsmitte nach Ablauf des Referenzmonats veröffentlicht. Die nächste Veröffentlichung mit dem kompletten Datensatz für August 2016 ist für den 15. September 2016 geplant.

Weitere Informationen

Eurostat-Webseite, Rubrik Inflation

Eurostat-Datenbank, Rubrik Inflation


Eurostat, „Statistics Explained“-Artikel zur Inflation im Euroraum

Eurostat, Metadaten zur Inflation

Eurostat, Veröffentlichungskalender der Euro-Indikatoren

Herausgeber: **Eurostat-Pressestelle**


Vincent BOURGEAIS
Tel. +352-4301-33444
eurostat-pressoffice@ec.europa.eu

 ec.europa.eu/eurostat/

Weitere Informationen zu den Daten erteilt:

Svetoslava PAVLOVA
Tel. +352-4301-34406
estat-hicp@ec.europa.eu

 [@EU_Eurostat](https://twitter.com/EU_Eurostat)

 **Medien-Anfragen:** Eurostat Media Support / Tel. +352-4301-33408 / eurostat-mediasupport@ec.europa.eu