

122/2016 - 17 juin 2016

Première estimation pour avril 2016

Excédent de 13,4 milliards d'euros des échanges courants de l'UE28

Excédent de 10,9 milliards d'euros pour la balance des services

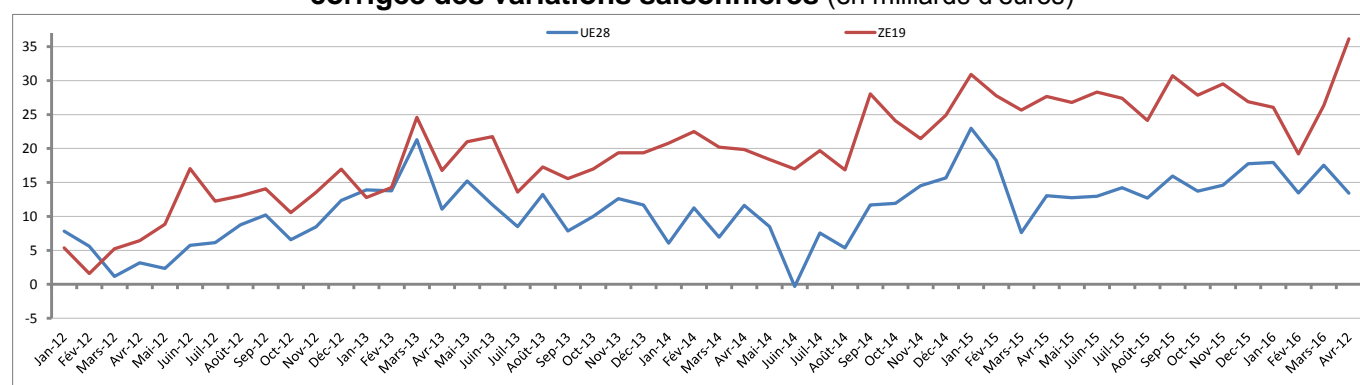
Le compte des opérations courantes de la balance des paiements de l'UE28, corrigé des variations saisonnières, a enregistré un excédent de 13,4 milliards d'euros en avril 2016, contre des excédents de 17,6 mrds en mars 2016 et de 13,0 mrds en avril 2015, selon les estimations d'Eurostat, l'office statistique de l'Union européenne.

En avril 2016 par rapport à mars 2016, basé sur des données corrigées des variations saisonnières, l'excédent du compte des biens s'est réduit (+12,1 mrds d'euros, contre +15,5 mrds) tout comme celui du compte des services (+10,9 mrds, contre +12,1 mrds) et le déficit du compte des revenus secondaires s'est creusé (-8,4 mrds d'euros, contre -7,9 mrds). Le déficit du compte des revenus primaires s'est réduit (-1,2 mrd d'euros, contre -2,2 mrds).

Sur une période de 12 mois cumulés se finissant en avril 2016, le compte des opérations courantes a affiché un excédent de 177,1 mrds d'euros, contre +136,8 mrds pour la période de 12 mois jusqu'à avril 2015. L'excédent du compte des biens s'est accru durant cette même période (+124,6 mrds d'euros, contre +50,7 mrds), tandis que celui du compte des services a légèrement diminué (+154,3 mrds d'euros, contre +150,7 mrds). Le déficit du compte des revenus secondaires s'est creusé (-85,8 mrds d'euros, contre -76,8 mrds) et le compte des revenus primaires est passé d'excédentaire à déficitaire (-16,0 mrds d'euros, contre +5,9 mrds).

Ces données sont sujettes à révision.

Balance du compte des opérations courantes de l'UE28 et de la zone euro, corrigée des variations saisonnières (en milliards d'euros)



Euro-indicateurs de la balance des paiements de l'UE28, données mensuelles corrigées des variations saisonnières (en milliards d'euros)

	Avr 15	Mai 15	Juin 15	Juil 15	Août 15	Sep 15	Oct 15	Nov 15	Déc 15	Jan 16	Fév 16	Mars 16	Avr 16
Solde des opérations courantes de l'UE28	13,0	12,7	13,0	14,2	12,7	16,0	13,7	14,6	17,8	18,0	13,5	17,6	13,4
Solde du compte des biens	9,5	8,4	7,5	9,4	7,7	9,5	7,9	8,1	12,7	14,9	11,0	15,5	12,1
Solde du compte des services	12,3	12,9	13,7	13,1	13,6	12,8	12,3	14,1	13,5	11,9	13,2	12,1	10,9
Solde du compte des revenus primaires	-2,1	-1,8	-1,4	-1,4	-1,9	0,8	-0,3	-0,9	-1,3	-2,5	-1,9	-2,2	-1,2
Solde du compte des revenus secondaires	-6,6	-6,7	-6,9	-6,8	-6,7	-7,2	-6,2	-6,7	-7,1	-6,4	-8,9	-7,9	-8,4

Source: Eurostat

Comptes des opérations courantes de l'UE28
données corrigées des variations saisonnières (en milliards d'euros)

	Avr 2015		Déc 2015		Jan 2016		Fév 2016		Mars 2016		Avr 2016	
	Crédit	Débit	Crédit	Débit	Crédit	Débit	Crédit	Débit	Crédit	Débit	Crédit	Débit
OPÉRATIONS COUR.	281,4	268,3	273,1	255,3	269,9	252,0	269,6	256,2	267,4	249,8	265,9	252,5
- Biens	154,5	145,0	148,0	135,3	146,0	131,1	144,9	133,9	145,7	130,2	145,3	133,2
- Services	68,2	55,9	68,8	55,3	67,2	55,3	67,6	54,4	65,9	53,8	65,3	54,4
- Revenus primaires	51,6	53,7	49,7	51,0	49,1	51,6	49,8	51,6	48,3	50,5	48,8	50,0
- Revenus secondaires	7,1	13,7	6,7	13,8	7,6	14,0	7,3	16,3	7,5	15,4	6,6	15,0

Source: Eurostat

Euro-indicateurs de la balance des paiements de la zone euro,
données mensuelles corrigées des variations saisonnières (en milliards d'euros)

	Avr 15	Mai 15	Juin 15	Juil 15	Août 15	Sep 15	Oct 15	Nov 15	Déc 15	Jan 16	Fév 16	Mars 16	Avr 16
Solde des opérations courantes de la ZE19	27,7	26,8	28,3	27,4	24,1	30,7	27,9	29,5	26,9	26,1	19,2	26,3	36,2
Solde du compte des biens	26,8	25,9	27,7	28,2	23,5	27,8	28,0	27,8	28,1	28,6	24,3	30,0	31,0
Solde du compte des services	5,7	7,0	5,9	5,0	5,8	5,2	4,2	5,7	5,0	3,9	6,9	7,1	5,6
Solde du compte des revenus primaires	6,4	4,5	4,8	5,1	5,1	8,4	6,4	6,6	3,9	3,3	1,9	2,1	8,3
Solde du compte des revenus secondaires	-11,3	-10,7	-10,1	-11,0	-10,3	-10,6	-10,7	-10,5	-10,1	-9,8	-13,9	-12,9	-8,8

Source: Banque centrale européenne

Informations géographiques

L'**Union européenne** (UE28) comprend la Belgique, la Bulgarie, la République tchèque, le Danemark, l'Allemagne, l'Estonie, l'Irlande, la Grèce, l'Espagne, la France, la Croatie, l'Italie, Chypre, la Lettonie, la Lituanie, le Luxembourg, la Hongrie, Malte, les Pays-Bas, l'Autriche, la Pologne, le Portugal, la Roumanie, la Slovénie, la Slovaquie, la Finlande, la Suède et le Royaume-Uni.

La **zone euro** (ZE19) comprend la Belgique, l'Allemagne, l'Estonie, l'Irlande, la Grèce, l'Espagne, la France, l'Italie, Chypre, la Lettonie, la Lituanie, le Luxembourg, Malte, les Pays-Bas, l'Autriche, le Portugal, la Slovénie, la Slovaquie et la Finlande.

Méthodes et définitions

Le **compte des opérations courantes** couvre toutes les transactions entre unités résidentes et non résidentes et se réfère au commerce international des biens et services, aux revenus primaires et secondaires.

Selon l'accord sur le partage des responsabilités, la Banque centrale européenne (BCE) calcule et publie, pour la zone euro, les statistiques mensuelles et trimestrielles de la balance des paiements ainsi que les statistiques relatives à la position extérieure globale, alors que la Commission européenne (Eurostat) traite des données mensuelles, trimestrielles et annuelles pour l'UE. Les agrégats pour la zone euro et l'UE sont calculés, de manière consistante, en utilisant les transactions enregistrées vis-à-vis des résidents des pays respectivement hors de la zone euro et de l'Union européenne.

Révisions et calendrier

Les premières estimations de la balance des paiements de l'UE pour le mois de référence sont basées sur les données fournies par les États membres à Eurostat 44 jours après le mois de référence et doivent être considérées comme provisoires. Les chiffres peuvent également être révisés au moment où les données des mois suivants sont transmises par les États membres

Plus d'informations

Section du site web d'Eurostat dédiée à la balance des paiements

Métadonnées d'Eurostat sur les statistiques de la balance des paiements

Base de données d'Eurostat sur la balance des paiements

Article Statistics Explained d'Eurostat sur la balance des paiements

Statistiques de la BCE sur la balance des paiements


Calendrier de diffusion des €-indicateurs d'Eurostat

Publié par: **Service de presse d'Eurostat**


Tim ALLEN
Tél: +352-4301-33 444
eurostat-pressoffice@ec.europa.eu

Plus d'informations sur les données:

Ferdinando BISCOSI
Tél: +352-4301-36 830
ESTAT-BOP@ec.europa.eu

 ec.europa.eu/eurostat/

 [@EU_Eurostat](https://twitter.com/EU_Eurostat)

 **Demandes média:** Eurostat media support / Tél: +352-4301-33 408 / eurostat-mediasupport@ec.europa.eu

Soldes du compte des opérations courantes - données nationales (intra-UE28 + extra-UE28)
données non-corrigées des variations saisonnières et des effets de calendrier (en milliards d'euros)

	Avr 15	Mai 15	Juin 15	Juil 15	Août 15	Sep 15	Oct 15	Nov 15	Déc 15	Jan 16	Fév 16	Mars 16	Avr 16
Belgique	0,44	-0,68	1,42	0,01	-1,58	0,52	1,08	-0,33	1,79	0,90	0,60	0,63	-0,11
Bulgarie	-0,32	0,02	0,10	0,45	0,48	0,24	-0,02	-0,28	-0,16	0,17	-0,01	0,14	-0,09
République tchèque	0,55	-1,58	-0,05	-1,04	-0,17	-0,11	0,21	0,18	0,14	1,20	1,63	1,20	0,03
Danemark	0,64	2,29	1,36	1,64	2,03	2,29	1,53	1,56	1,51	1,28	0,97	-0,50	0,70
Allemagne	21,53	11,67	25,28	25,26	14,41	26,40	23,22	24,69	26,33	14,16	21,11	29,89	28,78
Estonie	0,06	0,11	0,07	0,08	0,07	0,02	0,03	0,04	0,02	-0,03	-0,03	-0,05	0,00
Irlande	c	c	c	c	c	c	c	c	c	c	c	c	c
Grèce	-1,04	-0,14	0,51	2,51	2,18	0,88	0,24	-1,19	-0,82	-0,74	-0,80	-0,71	-0,82
Espagne	-0,29	1,43	1,41	2,89	1,44	1,67	2,24	1,97	3,98	-0,66	-1,46	0,84	c
France	-1,63	-4,01	6,07	-0,93	-0,59	3,42	-2,10	-2,92	3,86	-4,47	-10,83	-2,72	-3,14
Croatie	-0,42	0,00	0,43	1,60	1,67	0,62	c	c	c	c	c	c	c
Italie	3,16	1,52	1,76	8,83	2,12	2,16	5,22	4,04	6,29	-1,07	1,38	2,25	4,66
Chypre	c	c	c	c	c	c	c	c	c	c	c	c	c
Lettonie	-0,04	-0,02	-0,10	-0,09	-0,12	0,02	0,06	0,04	-0,01	0,07	0,09	-0,05	0,02
Lituanie	-0,28	-0,12	-0,12	-0,19	-0,08	0,05	0,19	0,21	0,02	0,11	0,06	-0,69	-0,10
Luxembourg	0,15	0,22	0,28	0,35	0,18	0,33	0,19	0,40	-0,07	0,28	-0,04	0,26	0,22
Hongrie	0,21	0,25	0,44	0,31	0,28	0,71	0,33	0,31	0,18	0,26	0,65	0,84	0,76
Malte	0,23	0,04	-0,01	0,04	0,16	0,10	0,14	0,04	0,03	0,10	0,04	-0,10	0,07
Pays-Bas	c	c	c	c	c	c	c	c	c	c	c	c	c
Autriche	c	c	c	c	c	c	c	c	c	c	c	c	c
Pologne	0,93	0,93	-0,96	-1,17	-0,57	-0,61	-0,22	0,40	-0,60	0,80	-0,55	-0,10	0,59
Portugal	-0,10	-0,63	-0,15	0,95	0,77	0,05	0,41	-0,01	-0,23	-0,16	-0,43	0,28	-0,04
Roumanie	-0,24	-0,24	-0,41	-0,38	-0,18	0,02	-0,03	-0,32	-0,57	0,16	-0,52	-0,27	-0,64
Slovénie	0,24	0,20	0,37	0,34	0,16	0,39	0,31	0,26	0,11	0,25	0,13	0,27	0,35
Slovaquie	-0,14	-0,15	-0,04	-0,28	-0,33	-0,17	-0,22	-0,17	0,17	-0,07	-0,03	0,00	-0,03
Finlande	-1,32	0,17	0,38	0,38	0,21	0,40	0,24	0,06	0,03	-0,11	0,11	-0,13	-0,70
Suède	0,78	1,66	2,81	2,31	2,27	2,79	2,02	1,93	2,91	2,06	2,60	2,23	c
Royaume-Uni	c	c	c	c	c	c	c	c	c	c	c	c	c
Anc. Rép. yougoslave de Macédoine	-0,06	-0,03	0,00	0,03	0,04	0,07	-0,04	-0,02	-0,07	0,03	0,00	-0,03	:
Serbie	-0,07	-0,01	-0,21	-0,03	-0,13	-0,18	-0,12	-0,09	-0,24	0,02	-0,11	-0,16	-0,05

Source: Eurostat

c Données confidentielles

: Donnée non disponible