

87/2016 - 2 mai 2016

## Demandeurs d'asile considérés comme mineurs non accompagnés **Près de 90 000 mineurs non accompagnés parmi les demandeurs d'asile dans l'UE en 2015**

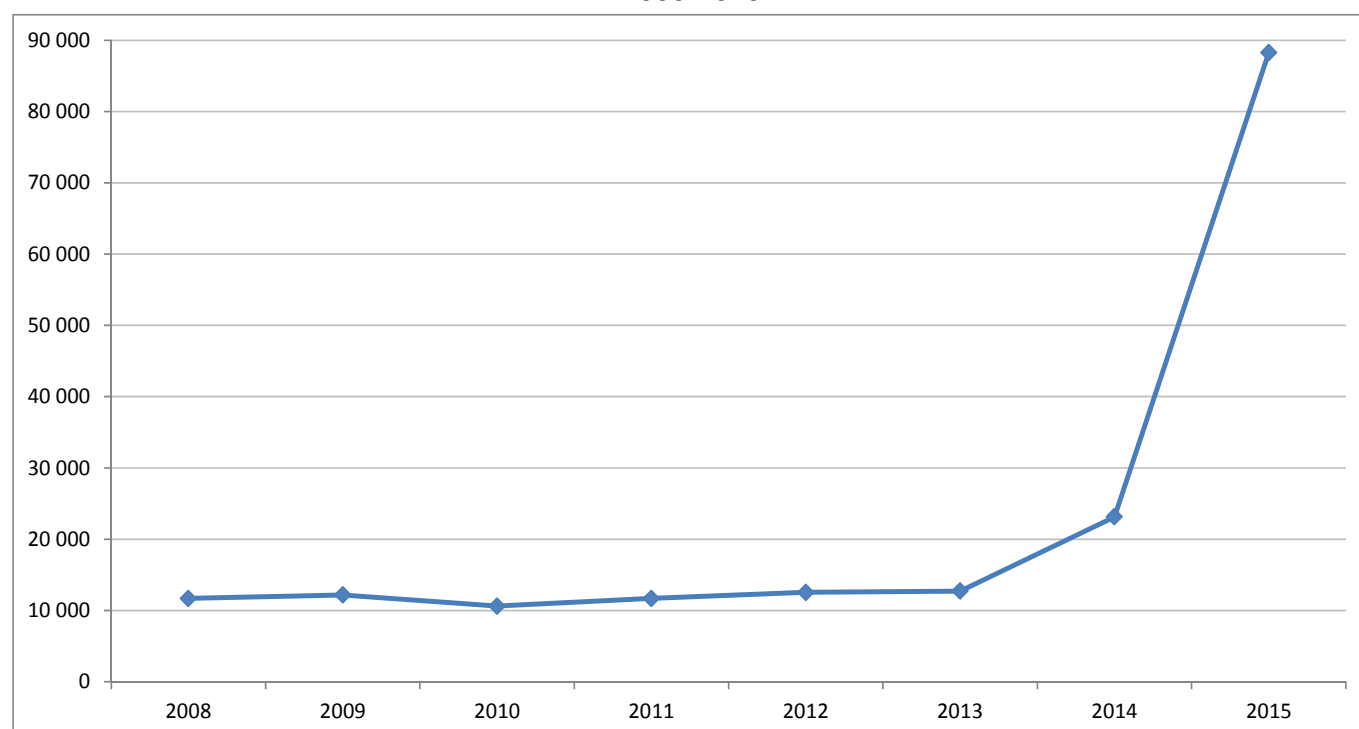
### Un peu plus de la moitié sont Afghans

En 2015, 88 300 demandeurs d'asile sollicitant une protection internationale dans les États membres de l'**Union européenne** (UE) étaient considérés comme étant des mineurs non accompagnés. Alors que leur nombre s'est toujours situé entre 11 000 et 13 000 dans l'**UE** sur la période 2008-2013, il a presque doublé en 2014 pour atteindre un peu plus de 23 000 personnes, avant de quasiment quadrupler en 2015.

En 2015, une forte majorité de ces mineurs non accompagnés étaient des garçons (91%) et plus de la moitié étaient âgés de 16 à 17 ans (57%, soit 50 500 personnes), tandis que ceux âgés de 14 à 15 ans représentaient 29% des mineurs non accompagnés (25 800 personnes) et ceux de moins de 14 ans 13% (11 800 personnes). Environ la moitié (51%) des demandeurs d'asile considérés comme mineurs non accompagnés dans l'**UE** en 2015 étaient Afghans.

Ces informations sont publiées par **Eurostat, l'office statistique de l'Union européenne**.

### **Demandeurs d'asile considérés mineurs non accompagnés dans les États membres\* de l'UE, 2008-2015**



\* hors Croatie sur la période 2008-2011.

## Quatre sur 10 ont demandé l'asile en Suède

En 2015, le nombre le plus élevé de demandeurs d'asile considérés comme mineurs non accompagnés a été enregistré en **Suède** (avec près de 35 300 mineurs non accompagnés, soit 40% de l'ensemble des mineurs non accompagnés enregistrés dans les États membres de l'UE), suivie par l'**Allemagne** (14 400, soit 16%), la **Hongrie** (8 800, soit 10%) et l'**Autriche** (8 300, soit 9%). Ensemble, ces quatre États membres comptaient pour trois-quarts de l'ensemble des mineurs non accompagnés enregistrés dans l'UE en 2015.

## Plus forte proportion de mineurs non accompagnés parmi les jeunes demandeurs d'asile en Italie

En 2015, les proportions les plus élevées de mineurs non accompagnés parmi l'ensemble des jeunes demandeurs d'asile ont été relevées notamment en **Italie** (où 56,6% de l'ensemble des demandeurs d'asile de moins de 18 ans étaient non accompagnés en 2015) ainsi qu'en **Suède** (50,1%), suivis du **Royaume-Uni** (38,5%), des **Pays-Bas** (36,5%), du **Danemark** (33,7%), de la **Finlande** (33,2%) et de la **Bulgarie** (33,1%). Globalement dans l'UE, les mineurs non accompagnés représentaient près d'un quart (23,0%) de l'ensemble des demandeurs d'asile âgés de moins de 18 ans en 2015.

## Demandeurs d'asile considérés mineurs non accompagnés dans les États membres de l'UE, 2015

	Nombre total 2015	dont:		Part dans l'ensemble des demandeurs d'asile mineurs (%)
		pourcentage de garçons	pourcentage des moins de 14 ans	
<b>UE</b>	<b>88 265</b>	<b>91%</b>	<b>13%</b>	<b>23,0</b>
<b>Belgique</b>	2 650	92%	15%	19,5
<b>Bulgarie</b>	1 815	94%	14%	33,1
<b>République tchèque</b>	15	71%	29%	5,2
<b>Danemark</b>	2 125	90%	14%	33,7
<b>Allemagne</b>	14 440	89%	9%	9,7
<b>Estonie</b>	0	-	-	0,0
<b>Irlande</b>	35	88%	3%	8,5
<b>Grèce</b>	420	87%	10%	16,8
<b>Espagne</b>	25	85%	4%	0,7
<b>France</b>	320	70%	7%	2,4
<b>Croatie</b>	5	100%	40%	26,3
<b>Italie</b>	4 070	97%	1%	56,6
<b>Chypre</b>	105	62%	7%	19,8
<b>Lettonie</b>	10	92%	0%	14,1
<b>Lituanie</b>	5	100%	0%	4,3
<b>Luxembourg</b>	105	95%	5%	13,2
<b>Hongrie</b>	8 805	86%	33%	19,2
<b>Malte</b>	35	94%	3%	8,3
<b>Pays-Bas</b>	3 855	82%	12%	36,5
<b>Autriche</b>	8 275	95%	9%	25,7
<b>Pologne</b>	150	55%	72%	2,7
<b>Portugal</b>	75	62%	4%	50,0
<b>Roumanie</b>	55	93%	13%	18,9
<b>Slovénie</b>	40	100%	14%	50,6
<b>Slovaquie</b>	5	33%	0%	2,9
<b>Finlande</b>	2 535	95%	5%	33,2
<b>Suède</b>	35 250	92%	14%	50,1
<b>Royaume-Uni</b>	3 045	91%	8%	38,5
<b>Islande</b>	5	100%	0%	9,0
<b>Liechtenstein</b>	5	100%	17%	14,6
<b>Norvège</b>	5 050	93%	10%	48,7
<b>Suisse</b>	2 670	87%	7%	23,4

Le nombre de mineurs non accompagnés est arrondi au multiple de 5 le plus proche.

Les calculs sont effectués sur la base des données précises, et en excluant la catégorie "inconnu" tant pour le sexe que l'âge.

- Sans objet

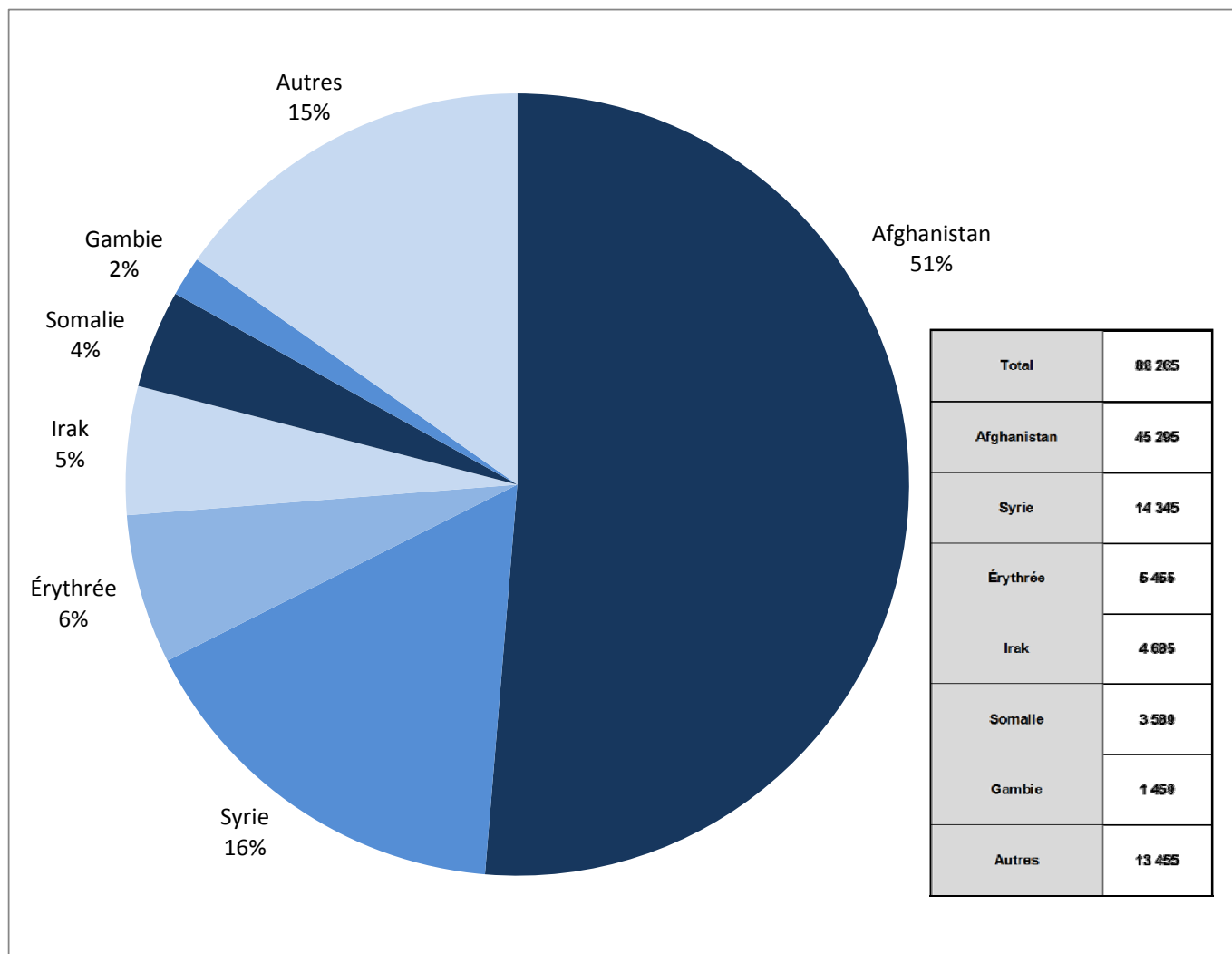
Les données sources sont consultables [ici](#) (ventilation par genre) et [ici](#) (ventilation par groupes d'âge).

## 1 mineur non accompagné sur 2 est originaire d'Afghanistan

La plupart des demandeurs d'asile considérés comme mineurs non accompagnés dans les États membres de l'UE étaient **Afghans** (51% du nombre total de mineurs non accompagnés enregistrés en 2015). Parmi les 45 300 **Afghans** considérés mineurs non accompagnés dans l'UE en 2015, plus de la moitié ont demandé l'asile en **Suède** (23 400). Les **Afghans** constituaient la principale nationalité des demandeurs d'asile considérés mineurs non accompagnés dans quinze États membres de l'UE.

La **Syrie** (16% du nombre total de mineurs non accompagnés) représentait le deuxième pays de nationalité des demandeurs d'asile considérés comme mineurs non accompagnés dans les États membres de l'UE en 2015. Sur les 14 300 **Syriens** considérés mineurs non accompagnés sollicitant une protection internationale dans les États membres de l'UE en 2015, 7 sur 10 ont demandé l'asile dans l'un des trois États membres suivants: en **Allemagne** (4 000), en **Suède** (3 800) et en **Hongrie** (2 200).

### Demandeurs d'asile considérés mineurs non accompagnés dans l'UE, par pays de nationalité, 2015



Les données sources sont consultables [ici](#).

## Demandeurs d'asile considérés mineurs non accompagnés, par pays de nationalité, 2015

	Demandeurs	Trois premières nationalités des mineurs non accompagnés demandeurs d'asile								
	Nombre	Première nationalité	Nombre	%	Deuxième nationalité	Nombre	%	Troisième nationalité	Nombre	%
<b>UE</b>	<b>88 265</b>	<b>Afghanistan</b>	<b>45 295</b>	<b>51</b>	<b>Syrie</b>	<b>14 345</b>	<b>16</b>	<b>Érythrée</b>	<b>5 455</b>	<b>6</b>
Belgique	2 650	Afghanistan	1 615	61	Syrie	460	17	Irak	180	7
Bulgarie	1 815	Afghanistan	940	52	Irak	530	29	Syrie	285	16
Rép. tchèque	15	Afghanistan	5	36	Ukraine	5	21	Syrie	5	21
Danemark	2 125	Afghanistan	835	39	Syrie	585	27	Érythrée	165	8
Allemagne	14 440	Afghanistan	4 745	33	Syrie	3 985	28	Érythrée	1 350	9
Estonie	0	-	-	-	-	-	-	-	-	-
Irlande	35	Afghanistan	10	33	Albanie	10	24	Rép. Dém. du Congo	5	12
Grèce	420	Afghanistan	140	34	Pakistan	80	20	Syrie	80	19
Espagne	25	Syrie	15	54	Afghanistan	5	19	^	^	^
France	320	Afghanistan	45	15	Rép. Dém. du Congo	40	12	Syrie	35	11
Croatie	5	^	^	^	^	^	^	^	^	^
Italie	4 070	Gambie	1 200	29	Nigéria	580	14	Sénégal	450	11
Chypre	105	Somalie	45	45	Syrie	25	24	Palestine	20	19
Lettonie	10	Vietnam	10	75	^	^	^	^	^	^
Lituanie	5	^	^	^	^	^	^	^	^	^
Luxembourg	105	Afghanistan	45	44	Albanie	15	14	Syrie	5	7
Hongrie	8 805	Afghanistan	4 875	55	Syrie	2 240	25	Kosovo*	745	8
Malte	35	Syrie	15	52	Mali	5	21	^	^	^
Pays-Bas	3 855	Syrie	1 455	38	Érythrée	1 240	32	Afghanistan	535	14
Autriche	8 275	Afghanistan	5 610	68	Syrie	1 135	14	Irak	365	4
Pologne	150	Russie	105	69	Vietnam	15	9	Tadjikistan	5	5
Portugal	75	Mali	25	33	Irak	10	15	Guinée	10	12
Roumanie	55	Afghanistan	20	32	Syrie	20	32	Bangladesh	5	11
Slovénie	40	Afghanistan	25	55	Kosovo*	10	21	Syrie	5	17
Slovaquie	5	^	^	^	^	^	^	^	^	^
Finlande	2 535	Afghanistan	1 735	68	Irak	445	18	Somalie	180	7
Suède	35 250	Afghanistan	23 395	66	Syrie	3 765	11	Somalie	2 065	6
Royaume-Uni	3 045	Érythrée	695	23	Afghanistan	655	22	Albanie	455	15
Islande	5	^	^	^	^	^	^	^	^	^
Liechtenstein	5	Afghanistan	5	50	^	^	^	^	^	^
Norvège	5 050	Afghanistan	3 300	65	Érythrée	680	13	Syrie	530	11
Suisse	2 670	Érythrée	1 160	44	Afghanistan	900	34	Syrie	220	8

Le nombre de mineurs non accompagnés est arrondi au multiple de 5 le plus proche.

Les calculs sont effectués sur la base des données précises.

- Sans objet

^ Aucune donnée n'est présentée pour les pays de nationalité dont le nombre de mineurs non accompagnés a été inférieur à 3 au cours de la période de référence.

\* Kosovo, en vertu de la résolution 1244/99 du Conseil de sécurité des Nations Unies.

Les données sources sont consultables [ici](#).

## Informations géographiques

L'**Union européenne** (UE) comprend la Belgique, la Bulgarie, la République tchèque, le Danemark, l'Allemagne, l'Estonie, l'Irlande, la Grèce, l'Espagne, la France, la Croatie, l'Italie, Chypre, la Lettonie, la Lituanie, le Luxembourg, la Hongrie, Malte, les Pays-Bas, l'Autriche, la Pologne, le Portugal, la Roumanie, la Slovaquie, la Sloveenie, la Finlande, la Suède et le Royaume-Uni.

## Méthodes et définitions

Les données sur l'asile sont transmises à Eurostat par les Ministères de l'Intérieur, de la Justice ou par les services d'immigration des États membres conformément aux dispositions de l'article 4 du règlement (CE) n° 862/2007 du 11 juillet 2007 relatif aux statistiques communautaires sur la migration et la protection internationale.

Un **demandeur d'asile considéré comme mineur non accompagné** est un mineur (personne âgée de moins de 18 ans) qui entre sur le territoire des États membres sans être accompagné d'un adulte qui en soit responsable, de par la loi ou par coutume, et tant que ce mineur n'est pas effectivement pris en charge par un adulte ainsi responsable. Cette définition inclut les mineurs qui ont été laissés seuls après leur entrée sur le territoire des États membres. Les "demandeurs d'asile considérés comme mineurs non accompagnés" se réfèrent à tous les demandeurs de protection internationale qui sont considérés par l'autorité nationale comme étant mineurs non accompagnés durant la période de référence. L'âge des mineurs non accompagnés reporté par les États membres doit renvoyer à l'âge accepté par l'autorité nationale de l'asile. Dans le cas où l'autorité nationale entreprend une procédure d'évaluation de l'âge que prétend avoir le demandeur estimant être mineur non accompagné, l'âge reporté doit être l'âge déterminé par la procédure d'évaluation de l'âge.

Une **demande de protection internationale** est une demande telle que définie à l'article 2, point g), de la directive 2004/83/CE du Conseil, c'est-à-dire également une demande visant à obtenir le statut de réfugié ou le statut conféré par la protection subsidiaire, indépendamment du fait que la demande ait été introduite lors de l'arrivée à la frontière ou une fois à l'intérieur du pays, et indépendamment du fait que la personne ait pénétré sur le territoire légalement (par exemple en tant que touriste) ou illégalement.

## Plus d'informations

Base de données d'Eurostat sur l'asile et la gestion des migrations.

Métadonnées d'Eurostat sur les statistiques relatives aux demandes d'asile.

Communiqué de presse d'Eurostat 44/2016 du 4 mars 2016 sur les demandes d'asile en 2015.

Article Statistics Explained d'Eurostat sur les données trimestrielles relatives à l'asile.

Article Statistics Explained d'Eurostat sur les données annuelles relatives à l'asile.

Infographie interactive d'Eurostat sur les demandes d'asile en 2015.

Publié par: **Service de presse d'Eurostat**

**Vincent BOURGSAIS**  
Tél: +352-4301-33 444  
[eurostat-pressoffice@ec.europa.eu](mailto:eurostat-pressoffice@ec.europa.eu)


 [ec.europa.eu/eurostat/](https://www.ec.europa.eu/eurostat/)

 [@EU\\_Eurostat](https://twitter.com/EU_Eurostat)

Production des données:

**Piotr JUCHNO**  
Tél. +352-4301-36240  
[piotr.juchno@ec.europa.eu](mailto:piotr.juchno@ec.europa.eu)

**Alexandros BITOULAS**  
Tél: +352-4301-37 608  
[alexandros.bitoulas@ec.europa.eu](mailto:alexandros.bitoulas@ec.europa.eu)

 **Demandes média:** Eurostat media support / Tél: +352-4301-33 408 / [eurostat-mediasupport@ec.europa.eu](mailto:eurostat-mediasupport@ec.europa.eu)