

## Demandes d'asile dans les États membres de l'UE

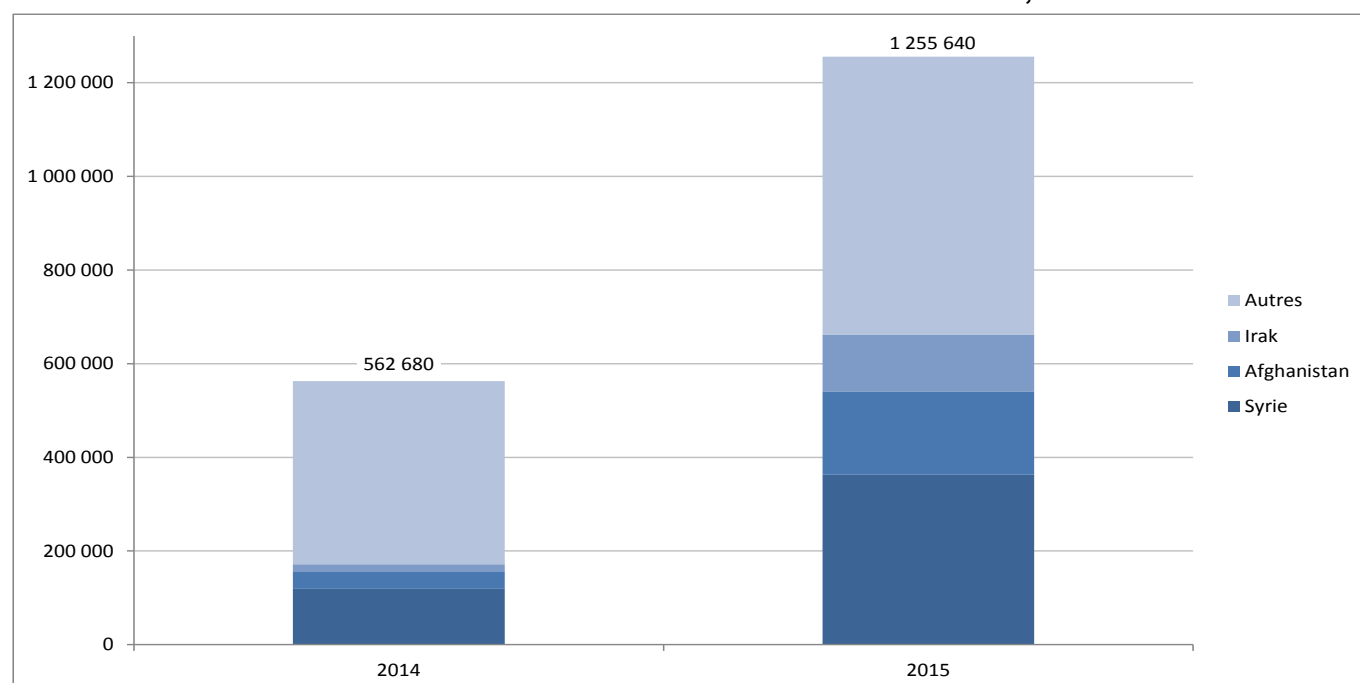
# Nombre record de plus de 1,2 million primo-demandeurs d'asile enregistrés en 2015

### Syriens, Afghans et Irakiens: principaux demandeurs

En 2015, 1 255 600 primo-demandeurs d'asile ont introduit une demande de protection internationale dans les États membres de l'**Union européenne** (UE), soit plus du double que l'année précédente.

Le nombre de **Syriens** sollicitant une protection internationale a doublé en 2015 par rapport à l'année précédente pour atteindre 362 800 personnes, alors que le nombre d'**Afghans** a quasiment quadruplé à 178 200 personnes et que celui d'**Irakiens** a été multiplié par sept à 121 500 personnes. Ils constituent les trois principales nationalités des primo-demandeurs d'asile dans les États membres de l'**UE** en 2015, représentant plus de la moitié de l'ensemble des primo-demandeurs d'asile.

**Primo-demandeurs d'asile dans les États membres de l'UE, 2015/2014**



Ces données sur les demandes d'asile dans l'**UE** sont publiées par **Eurostat**, l'**office statistique de l'Union européenne**. Elles sont complétées par un [rapport trimestriel](#) ainsi que par une [infographie](#) disponibles sur le site web d'Eurostat.

### Plus d'un tiers ont introduit une demande d'asile en Allemagne

En 2015, le plus grand nombre de primo-demandeurs a été enregistré en **Allemagne** (avec 441 800 primo-demandeurs, soit 35% de l'ensemble des primo-demandeurs d'asile dans les États membres de l'UE), suivie de la **Hongrie** (174 400, soit 14%), de la **Suède** (156 100, soit 12%), de l'**Autriche** (85 500, soit 7%), de l'**Italie** (83 200, soit 7%) et de la **France** (70 600, soit 6%). Par rapport à 2014, le nombre de primo-demandeurs d'asile en 2015 a le plus augmenté en **Finlande** (+822%), devant la **Hongrie** (+323%), l'**Autriche** (+233%), la **Belgique** (+178%), l'**Espagne** (+167%) et l'**Allemagne** (+155%).

## Nombre de primo-demandeurs par habitant le plus élevé en Hongrie et en Suède

En proportion de la population de chaque État membre, le nombre le plus élevé de primo-demandeurs en 2015 a été enregistré en **Hongrie** (17 699 primo-demandeurs d'asile par million d'habitants), devant la **Suède** (16 016), l'**Autriche** (9 970), la **Finlande** (5 876) et l'**Allemagne** (5 441). À l'opposé, les nombres les plus faibles ont été observés en **Croatie** (34 demandeurs par million d'habitants), en **Slovaquie** (50), en **Roumanie** (62), au **Portugal** (80) ainsi qu'en **Lituanie** (93). En 2015, on dénombrait en moyenne 2 470 primo-demandeurs d'asile par million d'habitants dans les États membres de l'UE.

### Primo-demandeurs d'asile dans les États membres de l'UE

	Nombre de primo-demandeurs			Part du total de l'UE (%)	Nombre de primo-demandeurs par million d'habitants*
	2014	2015	Évolution (en %) 2015 / 2014	2015	2015
<b>UE</b>	<b>562 680</b>	<b>1 255 640</b>	<b>+123%</b>	<b>100,0%</b>	<b>2 470</b>
<b>Belgique</b>	14 045	38 990	+178%	3,1%	3 463
<b>Bulgarie</b>	10 805	20 165	+87%	1,6%	2 800
<b>Rép. tchèque</b>	905	1 235	+36%	0,1%	117
<b>Danemark</b>	14 535	20 825	+43%	1,7%	3 679
<b>Allemagne</b>	172 945	441 800	+155%	35,2%	5 441
<b>Estonie</b>	145	225	+54%	0,0%	172
<b>Irlande</b>	1 440	3 270	+127%	0,3%	707
<b>Grèce</b>	7 585	11 370	+50%	0,9%	1 047
<b>Espagne</b>	5 460	14 600	+167%	1,2%	314
<b>France</b>	58 845	70 570	+20%	5,6%	1 063
<b>Croatie</b>	380	140	-63%	0,0%	34
<b>Italie</b>	63 655	83 245	+31%	6,6%	1 369
<b>Chypre</b>	1 480	2 105	+42%	0,2%	2 486
<b>Lettonie</b>	365	330	-10%	0,0%	165
<b>Lituanie</b>	385	275	-29%	0,0%	93
<b>Luxembourg</b>	1 030	2 360	+129%	0,2%	4 194
<b>Hongrie</b>	41 215	174 435	+323%	13,9%	17 699
<b>Malte</b>	1 275	1 695	+33%	0,1%	3 948
<b>Pays-Bas</b>	21 780	43 035	+98%	3,4%	2 546
<b>Autriche</b>	25 675	85 505	+233%	6,8%	9 970
<b>Pologne</b>	5 610	10 255	+83%	0,8%	270
<b>Portugal</b>	440	830	+89%	0,1%	80
<b>Roumanie</b>	1 500	1 225	-18%	0,1%	62
<b>Slovénie</b>	355	260	-27%	0,0%	126
<b>Slovaquie</b>	230	270	+18%	0,0%	50
<b>Finlande</b>	3 490	32 150	+822%	2,6%	5 876
<b>Suède</b>	74 980	156 110	+108%	12,4%	16 016
<b>Royaume-Uni</b>	32 120	38 370	+19%	3,1%	591
<b>Norvège</b>	10 910	30 470	+179%	-	5 898
<b>Suisse</b>	21 940	38 060	+73%	-	4 620

Le nombre de primo-demandeurs est arrondi au multiple de 5 le plus proche. Les calculs sont effectués sur la base des données précises.

\* Le nombre d'habitants fait référence à la population résidente au 1<sup>er</sup> janvier 2015.

- Sans objet

Les données sources sont consultables [ici](#).

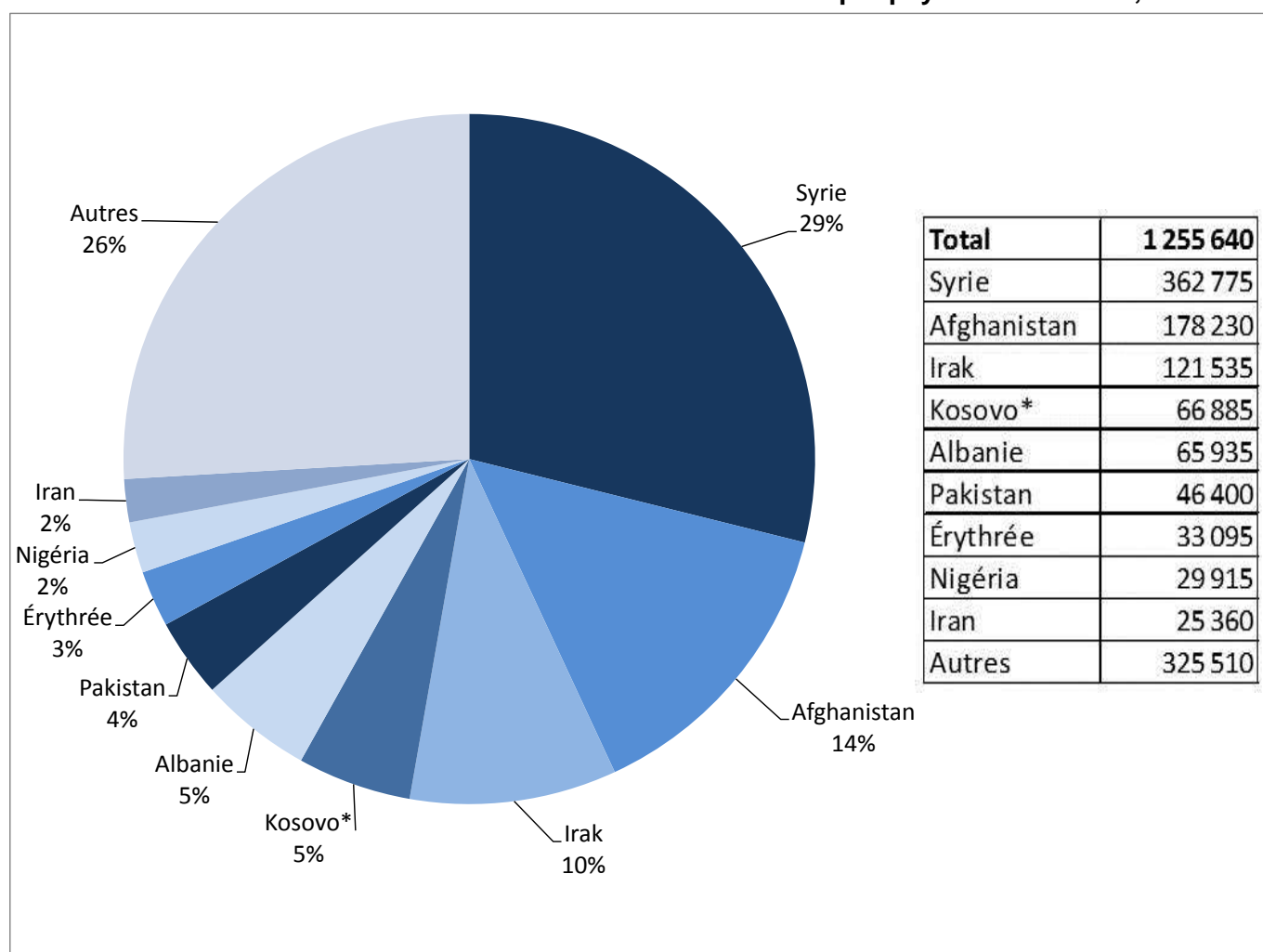
## Près d'1 primo-demandeur sur 3 est originaire de Syrie

La **Syrie** (29% du nombre total de primo-demandeurs d'asile) était encore en 2015 le principal pays de nationalité des demandeurs d'asile dans les États membres de l'UE. Parmi les 362 800 **Syriens** ayant introduit une demande d'asile pour la première fois dans l'UE en 2015, près de la moitié a été enregistrée en **Allemagne** (158 700). Au global, les **Syriens** constituaient la principale nationalité des demandeurs d'asile dans douze États membres de l'UE.

L'**Afghanistan** (14% du total des primo-demandeurs d'asile) est resté le deuxième pays de nationalité des primo-demandeurs d'asile dans les États membres de l'UE en 2015. Sur les 178 200 **Afghans** ayant demandé l'asile pour la première fois dans les États membres de l'UE en 2015, environ la moitié l'ont fait dans deux États membres: en **Hongrie** (45 600) et en **Suède** (41 200).

Avec 121 500 primo-demandeurs d'asile (soit 10% du total de l'UE) en 2015, l'**Irak** était le troisième principal pays d'origine des demandeurs d'asile dans les États membres de l'UE. Six sur dix ont introduit leur demande dans l'un des trois États membres suivants: **Allemagne** (29 800), **Finlande** (20 400) et **Suède** (20 200).

### Primo-demandeurs d'asile dans les États membres de l'UE par pays de nationalité, 2015



\* Kosovo, en vertu de la résolution 1244/99 du Conseil de sécurité des Nations Unies.

## Primo-demandeurs d'asile par pays de nationalité en 2015

	Demandeurs	Trois premières nationalités des primo-demandeurs d'asile								
	Nbre	Première nationalité	Nbre	%	Deuxième nationalité	Nbre	%	Troisième nationalité	Nbre	%
<b>UE</b>	<b>1 255 640</b>	<b>Syrie</b>	<b>362 775</b>	<b>29</b>	<b>Afghanistan</b>	<b>178 230</b>	<b>14</b>	<b>Irak</b>	<b>121 535</b>	<b>10</b>
<b>Belgique</b>	38 990	Syrie	10 295	26	Irak	9 215	24	Afghanistan	7 730	20
<b>Bulgarie</b>	20 165	Irak	6 910	34	Afghanistan	6 165	31	Syrie	5 955	30
<b>Rép. tchèque</b>	1 235	Ukraine	565	46	Syrie	130	11	Cuba	125	10
<b>Danemark</b>	20 825	Syrie	8 580	41	Iran	2 745	13	Afghanistan	2 215	11
<b>Allemagne</b>	441 800	Syrie	158 655	36	Albanie	53 805	12	Kosovo*	33 425	8
<b>Estonie</b>	225	Ukraine	95	42	Irak	15	7	Syrie	15	7
<b>Irlande</b>	3 270	Pakistan	1 350	41	Bangladesh	285	9	Albanie	215	7
<b>Grèce</b>	11 370	Syrie	3 325	29	Afghanistan	1 545	14	Pakistan	1 505	13
<b>Espagne</b>	14 600	Syrie	5 720	39	Ukraine	3 340	23	Palestine	795	5
<b>France</b>	70 570	Soudan	5 315	8	Syrie	4 625	7	Kosovo*	3 825	5
<b>Croatie</b>	140	Syrie	25	18	Kosovo*	10	7	Afghanistan	10	7
<b>Italie</b>	83 245	Nigéria	17 780	21	Pakistan	10 285	12	Gambie	8 015	10
<b>Chypre</b>	2 105	Syrie	910	43	Palestine	175	8	Vietnam	125	6
<b>Lettonie</b>	330	Irak	85	26	Vietnam	80	24	Ukraine	45	14
<b>Lituanie</b>	275	Ukraine	60	22	Géorgie	45	16	Russie	35	13
<b>Luxembourg</b>	2 360	Syrie	635	27	Irak	545	23	Afghanistan	220	9
<b>Hongrie</b>	174 435	Syrie	64 080	37	Afghanistan	45 560	26	Kosovo*	23 690	14
<b>Malte</b>	1 695	Libye	895	53	Syrie	395	23	Ukraine	70	4
<b>Pays-Bas</b>	43 035	Syrie	18 640	43	Érythrée	7 390	17	Irak	3 010	7
<b>Autriche</b>	85 505	Afghanistan	24 840	29	Syrie	24 720	29	Irak	13 225	15
<b>Pologne</b>	10 255	Russie	6 985	68	Ukraine	1 575	15	Tadjikistan	525	5
<b>Portugal</b>	830	Ukraine	370	45	Mali	80	10	Pakistan	65	8
<b>Roumanie</b>	1 225	Syrie	550	45	Irak	190	16	Afghanistan	90	7
<b>Slovénie</b>	260	Afghanistan	45	17	Irak	45	17	Iran	30	12
<b>Slovaquie</b>	270	Irak	170	63	Afghanistan	25	9	Ukraine	15	6
<b>Finlande</b>	32 150	Irak	20 400	63	Afghanistan	5 190	16	Somalie	1 975	6
<b>Suède</b>	156 110	Syrie	50 890	33	Afghanistan	41 190	26	Irak	20 190	13
<b>Royaume-Uni</b>	38 370	Érythrée	3 735	10	Iran	3 680	10	Pakistan	3 245	8
<b>Norvège</b>	30 470	Syrie	10 535	35	Afghanistan	6 910	23	Irak	2 935	10
<b>Suisse</b>	38 060	Érythrée	9 860	26	Afghanistan	7 800	20	Syrie	4 650	12

Le nombre de primo-demandeurs est arrondi au multiple de 5 le plus proche. Les calculs sont effectués sur la base des données précises.

\* Kosovo, en vertu de la résolution 1244/99 du Conseil de sécurité des Nations Unies.

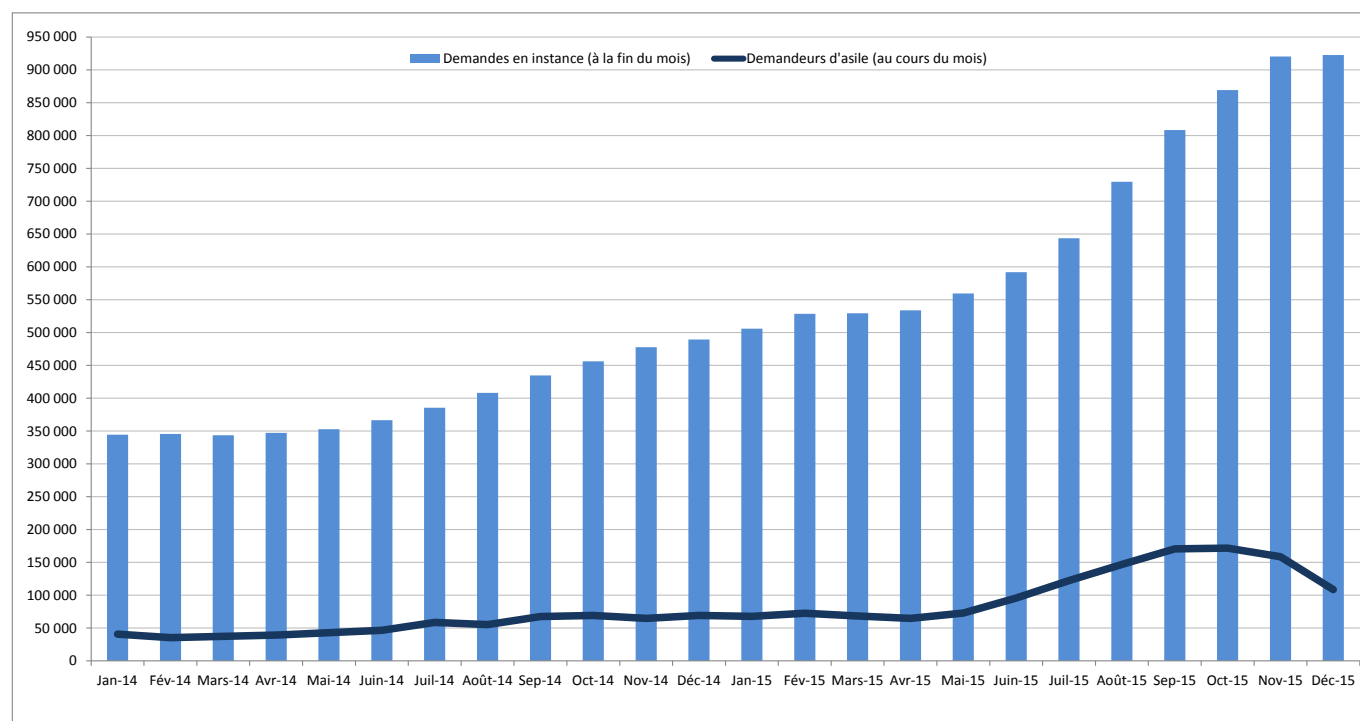
Les données sources sont consultables [ici](#).

## Près d'un million de demandes d'asile en instance

Les demandes en instance concernent toutes les personnes ayant présenté, à un moment quelconque, une demande de protection internationale qui est toujours en cours d'examen par l'autorité nationale compétente à la fin de la période de référence. Il s'agit donc du «stock» de demandes pour lesquelles une décision est encore attendue. Cet indicateur permet notamment de mesurer la charge de travail des autorités nationales.

À la fin de l'année 2015, 922 800 personnes avaient introduit dans les États membres de l'UE une demande de protection internationale qui était encore en cours d'examen par l'autorité nationale compétente. Fin 2014, elles étaient près de deux fois moins nombreuses (489 300). Avec 424 800 demandes en instance à la fin de l'année 2015 (soit 46% du total de l'UE), l'**Allemagne** totalisait la part la plus importante dans l'UE, devant la **Suède** (156 700, 17%) et l'**Italie** (60 200, 7%).

### Demandes d'asile en instance à la fin du mois dans les États membres de l'UE\*



\* Les demandes en instance dans l'UE n'incluent pas les Pays-Bas pour la période janvier-décembre 2014 et l'Autriche pour l'ensemble de la période.

### Méthodes et définitions

Les données sur l'asile sont transmises à Eurostat par les ministères de l'intérieur, de la justice ou par les services d'immigration des États membres conformément aux dispositions de l'article 4 du règlement (CE) n° 862/2007 du 11 juillet 2007 relatif aux statistiques communautaires sur la migration et la protection internationale. En outre, chaque État membre fournit, sur une base volontaire, les données relatives aux primo-demandes d'asile.

Une «**demande de protection internationale**» est une demande telle que définie à l'article 2, point g), de la directive 2004/83/CE du Conseil, c'est-à-dire également une demande visant à obtenir le statut de réfugié ou le statut conféré par la protection subsidiaire, indépendamment du fait que la demande ait été introduite lors de l'arrivée à la frontière ou une fois à l'intérieur du pays, et indépendamment du fait que la personne ait pénétré sur le territoire légalement (par exemple en tant que touriste) ou illégalement.

On entend par «**primo-demandeur d'asile**» toute personne qui, pour la première fois, a introduit une demande de protection internationale ou a été incluse dans une telle demande comme membre de la famille. Les demandes présentées par des personnes qui sont, par la suite, soumises à la procédure de Dublin sont incluses dans les statistiques sur les primo-demandeurs d'asile, pour autant que ces personnes aient également introduit une première demande d'asile. Une personne ne peut être enregistrée comme primo-demandeur que si elle n'a jamais demandé par le passé une protection internationale dans le pays déclarant, indépendamment du fait qu'elle ait déjà introduit une demande dans un autre État membre de l'Union européenne.

Ce communiqué de presse se réfère au nombre de «primo-demandeurs d'asile». L'indicateur «primo-demandeurs d'asile» exclut les demandeurs ayant réitéré leur demande, c'est-à-dire les personnes ayant introduit une demande d'asile plus d'une fois dans un pays, et présente donc avec une plus grande précision le nombre de personnes demandant une protection internationale dans les États membres de l'UE. L'utilisation de cet indicateur est désormais possible car tous les États membres sont en mesure de fournir ces données à Eurostat.

Par personne faisant l'objet d'une «**demande d'asile en instance**», on entend une personne ayant une demande de protection internationale en cours d'examen par l'autorité nationale compétente à la fin de la période de référence. Le chiffre inclut le nombre de personnes ayant une demande en instance à tous les niveaux de la procédure administrative et/ou judiciaire [voir article 4, paragraphe 1, point b), du règlement susmentionné].

#### Plus d'informations

Base de données d'Eurostat sur l'asile et la gestion des migrations

Métadonnées d'Eurostat sur les statistiques relatives aux demandes d'asile

Article Statistics Explained d'Eurostat sur les données trimestrielles relatives à l'asile

Article Statistics Explained d'Eurostat sur les données annuelles relatives à l'asile

Infographie interactive d'Eurostat sur les demandes d'asile en 2015

Publié par: **Service de presse d'Eurostat**


**Vincent BOURGEAIS**  
Tél: +352-4301-33 444  
[eurostat-pressoffice@ec.europa.eu](mailto:eurostat-pressoffice@ec.europa.eu)

 [ec.europa.eu/eurostat/](http://ec.europa.eu/eurostat/)

Production des données:

**Piotr JUCHNO**  
**Alexandros BITOULAS**  
Tél: +352-4301-37 608  
[alexandros.bitoulas@ec.europa.eu](mailto:alexandros.bitoulas@ec.europa.eu)

 [@EU\\_Eurostat](https://twitter.com/EU_Eurostat)

 **Demandes média:** Eurostat media support / Tél: +352-4301-33 408 / [eurostat-mediasupport@ec.europa.eu](mailto:eurostat-mediasupport@ec.europa.eu)