

32/2016 - 12 février 2016

Estimation rapide pour le quatrième trimestre 2015

## Le PIB en hausse de 0,3% dans la zone euro et dans l'UE28

+1,5% et +1,8% respectivement par rapport au quatrième trimestre 2014

### Annnonce préalable: amélioration du délai des estimations du PIB

À compter du 29 avril 2016, Eurostat publiera une estimation rapide préliminaire du PIB environ 30 jours après la fin du trimestre de référence. Le communiqué de presse afférent présentera, pour la zone euro et l'Union européenne, l'évolution trimestrielle du PIB en volume corrigé des variations saisonnières et des effets de calendrier. Cette estimation rapide préliminaire du PIB sera suivie par l'actuelle estimation rapide du PIB, qui continuera à être publiée environ 45 jours après la fin du trimestre de référence. Elle inclura les données des États membres.

Au cours du quatrième trimestre 2015, le PIB corrigé des variations saisonnières a augmenté de 0,3% tant dans la **zone euro** (ZE19) que dans l'**UE28** par rapport au trimestre précédent, selon l'estimation rapide publiée par **Eurostat, l'office statistique de l'Union européenne**. Au cours du troisième trimestre 2015, le PIB avait crû respectivement de 0,3% et 0,4%.

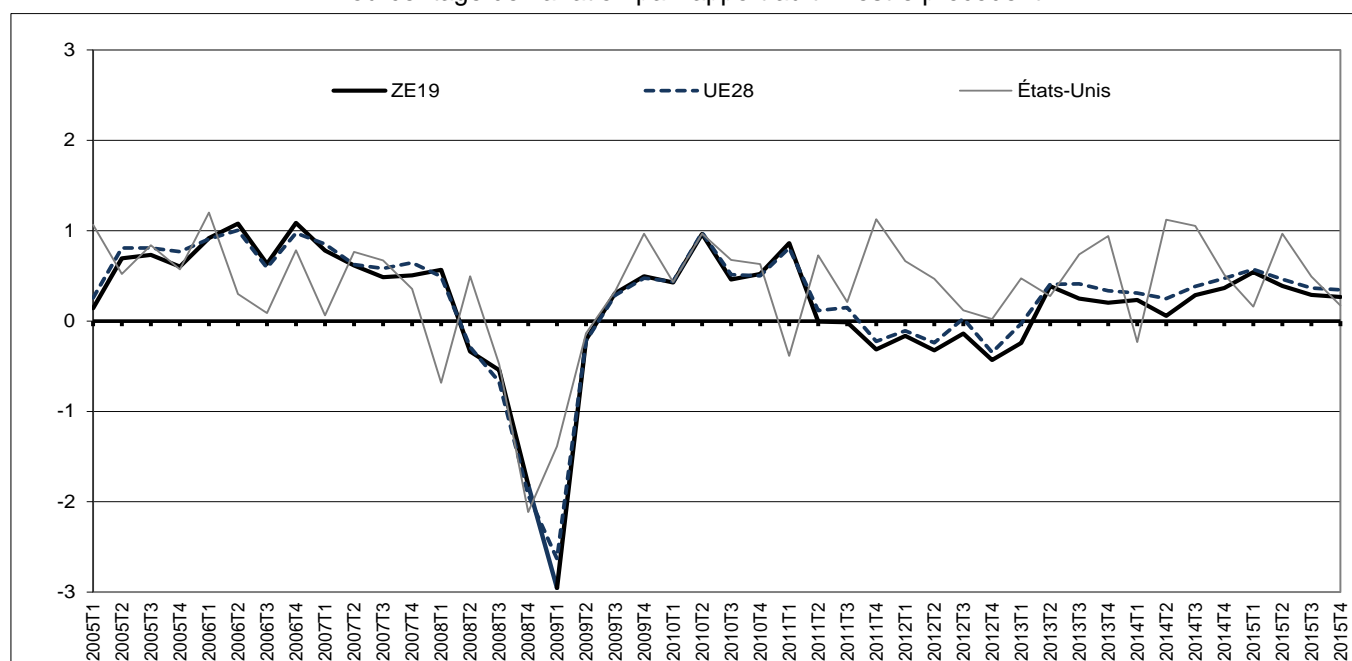
En comparaison avec le même trimestre de l'année précédente, le PIB corrigé des variations saisonnières a enregistré une hausse de 1,5% dans la **zone euro** et de 1,8% dans l'**UE28** au quatrième trimestre 2015, après respectivement +1,6% et +1,9% au troisième trimestre 2015.

Au cours du quatrième trimestre 2015, le PIB des **États-Unis** a augmenté de 0,2% par rapport au trimestre précédent (après +0,5% au troisième trimestre 2015). Par rapport au même trimestre de l'année précédente, le PIB a progressé de 1,8% (après +2,1% au troisième trimestre 2015).

Sur l'ensemble de l'année 2015, le PIB de la **zone euro** a progressé de 1,5% et celui de l'**UE28** de 1,8%.

### Taux de croissance du PIB de l'UE28, de la zone euro et des États-Unis

Pourcentage de variation par rapport au trimestre précédent



## Évolution du PIB en volume

(basée sur des données corrigées des variations saisonnières\*)

	Pourcentage de variation par rapport au trimestre précédent				Pourcentage de variation par rapport au même trimestre de l'année précédente			
	2015				2015			
	T1	T2	T3	T4	T1	T2	T3	T4
<b>ZE19</b>	0,5	0,4	0,3	<b>0,3</b>	1,3	1,6	1,6	<b>1,5</b>
<b>UE28</b>	0,6	0,5	0,4	<b>0,3</b>	1,7	1,9	1,9	<b>1,8</b>
États membres								
<b>Belgique</b>	0,3	0,5	0,2	<b>0,3</b>	1,3	1,5	1,3	<b>1,3</b>
<b>Bulgarie</b>	0,9	0,6	0,7	<b>0,8</b>	2,6	2,6	2,9	<b>3,1</b>
<b>République tchèque</b>	2,5	1,0	0,5	:	4,1	4,6	4,5	:
<b>Danemark</b>	0,6	0,2	-0,4	:	1,5	1,7	0,5	:
<b>Allemagne</b>	0,4	0,4	0,3	<b>0,3</b>	1,2	1,6	1,7	<b>1,3</b>
<b>Estonie</b>	-0,8	0,6	-0,4	<b>1,2</b>	1,4	1,8	0,7	<b>0,9</b>
<b>Irlande</b>	2,2	1,9	1,4	:	6,8	7,5	6,8	:
<b>Grèce</b>	-0,1	0,2	-1,4	<b>-0,6</b>	0,3	0,8	-1,9	<b>-1,9</b>
<b>Espagne</b>	0,9	1,0	0,8	<b>0,8</b>	2,7	3,2	3,4	<b>3,5</b>
<b>France</b>	0,7	0,0	0,3	<b>0,2</b>	0,9	1,1	1,1	<b>1,3</b>
<b>Croatie</b>	0,3	1,0	1,3	:	0,2	1,5	2,7	:
<b>Italie</b>	0,4	0,3	0,2	<b>0,1</b>	0,1	0,5	0,8	<b>1,0</b>
<b>Chypre</b>	1,2	0,7	0,5	<b>0,4</b>	0,2	1,1	2,3	<b>2,7</b>
<b>Lettonie</b>	0,5	1,2	0,9	<b>0,0</b>	1,9	2,7	3,2	<b>2,6</b>
<b>Lituanie</b>	0,7	0,4	0,5	<b>0,5</b>	1,4	1,4	1,8	<b>2,1</b>
<b>Luxembourg</b>	-0,2	1,4	0,9	:	5,5	6,2	5,4	:
<b>Hongrie</b>	0,8	0,6	0,7	<b>1,0</b>	3,3	2,7	2,6	<b>3,0</b>
<b>Malte</b>	0,7	1,4	1,1	:	5,0	5,5	5,6	:
<b>Pays-Bas**</b>	0,6	0,1	0,1	<b>0,3</b>	2,5	2,2	1,9	<b>1,2</b>
<b>Autriche</b>	0,7	0,3	0,0	<b>0,0</b>	0,3	1,0	0,9	<b>1,1</b>
<b>Pologne</b>	1,0	0,6	0,9	<b>1,1</b>	3,7	3,4	3,6	<b>3,6</b>
<b>Portugal</b>	0,5	0,5	0,0	<b>0,2</b>	1,6	1,6	1,4	<b>1,2</b>
<b>Roumanie</b>	1,3	-0,2	1,5	<b>1,1</b>	4,0	3,7	3,6	<b>3,8</b>
<b>Slovénie</b>	0,7	0,7	0,4	:	3,0	2,6	2,1	:
<b>Slovaquie</b>	0,9	1,0	1,0	<b>1,0</b>	3,1	3,4	3,8	<b>4,0</b>
<b>Finlande</b>	0,1	0,4	-0,6	<b>-0,1</b>	0,0	0,5	-0,3	<b>-0,2</b>
<b>Suède</b>	0,8	1,0	0,8	:	3,1	3,4	3,9	:
<b>Royaume-Uni</b>	0,4	0,5	0,4	<b>0,5</b>	2,5	2,3	2,1	<b>1,9</b>
Autres pays								
<b>Islande</b>	0,1	3,7	0,7	:	3,1	6,7	1,9	:
<b>Norvège</b>	0,2	0,0	1,8	:	2,5	1,4	3,1	:
<b>Suisse</b>	-0,3	0,2	0,0	:	1,1	1,2	0,6	:
<b>États-Unis</b>	0,2	1,0	0,5	<b>0,2</b>	2,9	2,7	2,1	<b>1,8</b>

: Données non disponibles.

\* Les données corrigées des variations saisonnières ne sont pas corrigées des effets de calendrier pour l'Irlande, la Slovaquie et l'Islande.

\*\* Pourcentage de variation par rapport au même trimestre de l'année précédente calculé sur la base des données corrigées des effets de calendrier.

## Informations géographiques

La **zone euro (ZE19)** comprend la Belgique, l'Allemagne, l'Estonie, l'Irlande, la Grèce, l'Espagne, la France, l'Italie, Chypre, la Lettonie, la Lituanie, le Luxembourg, Malte, les Pays-Bas, l'Autriche, le Portugal, la Slovaquie, la Slovénie, la Roumanie et la Finlande.

L'**Union européenne (UE28)** comprend la Belgique, la Bulgarie, la République tchèque, le Danemark, l'Allemagne, l'Estonie, l'Irlande, la Grèce, l'Espagne, la France, la Croatie, l'Italie, Chypre, la Lettonie, la Lituanie, le Luxembourg, la Hongrie, Malte, les Pays-Bas, l'Autriche, la Pologne, le Portugal, la Roumanie, la Slovaquie, la Slovénie, la Roumanie, la Finlande, la Suède et le Royaume-Uni.

## Méthodes et définitions

Les comptes nationaux trimestriels européens sont compilés selon le Système européen des comptes 2010 (SEC 2010).

L'estimation rapide du taux de croissance du PIB pour le quatrième trimestre 2015 présentée dans ce communiqué de presse est basée sur les données disponibles des États membres qui couvrent 97% du PIB de la ZE19 (93% du PIB de l'UE28).

## Révisions et calendrier

Lors de l'estimation rapide, aucune donnée relative au PIB de la zone euro et à celui de l'UE pour les trimestres précédents n'est révisée.

Tous les chiffres présentés dans ce communiqué de presse sont susceptibles d'être révisés au cours de l'estimation du PIB et de ses principaux agrégats, prévue pour le 8 mars 2016.

Des données sur les révisions antérieures, montrant que la procédure d'estimation rapide est fiable, sont disponibles sur le site web d'Eurostat [ici](#).

## Plus d'informations

[Informations détaillées](#) sur la méthodologie de l'estimation rapide.

[Section du site web](#) d'Eurostat dédiée aux comptes nationaux, en particulier la [page](#) sur les comptes nationaux trimestriels

[Base de données](#) d'Eurostat sur les comptes nationaux

[Article Statistics Explained](#) d'Eurostat sur la mesure du PIB trimestriel

[Métadonnées](#) d'Eurostat sur les comptes nationaux trimestriels

[Système européen des comptes 2010](#)


[Calendrier de diffusion](#) des euro-indicateurs d'Eurostat

Publié par: **Service de presse d'Eurostat**

**Tim ALLEN**

Tél: +352-4301-33 444

[eurostat-pressoffice@ec.europa.eu](mailto:eurostat-pressoffice@ec.europa.eu)

 [ec.europa.eu/eurostat/](http://ec.europa.eu/eurostat/)

 [@EU\\_Eurostat](https://twitter.com/EU_Eurostat)

Plus d'informations sur les données:


**Arto KOKKINEN**

Tél: +352-4301-36 527

**Christine GERSTBERGER**

Tél: +352-4301-30175

[estat-gdp-query@ec.europa.eu](mailto:estat-gdp-query@ec.europa.eu)

 **Demandes média:** Eurostat media support / Tél: +352-4301-33 408 / [eurostat-mediasupport@ec.europa.eu](mailto:eurostat-mediasupport@ec.europa.eu)