

22/2016 – 29. Januar 2016

Schnellschätzung - Januar 2016

Jährliche Inflation im Euroraum auf 0,4% gestiegen

Ankündigung

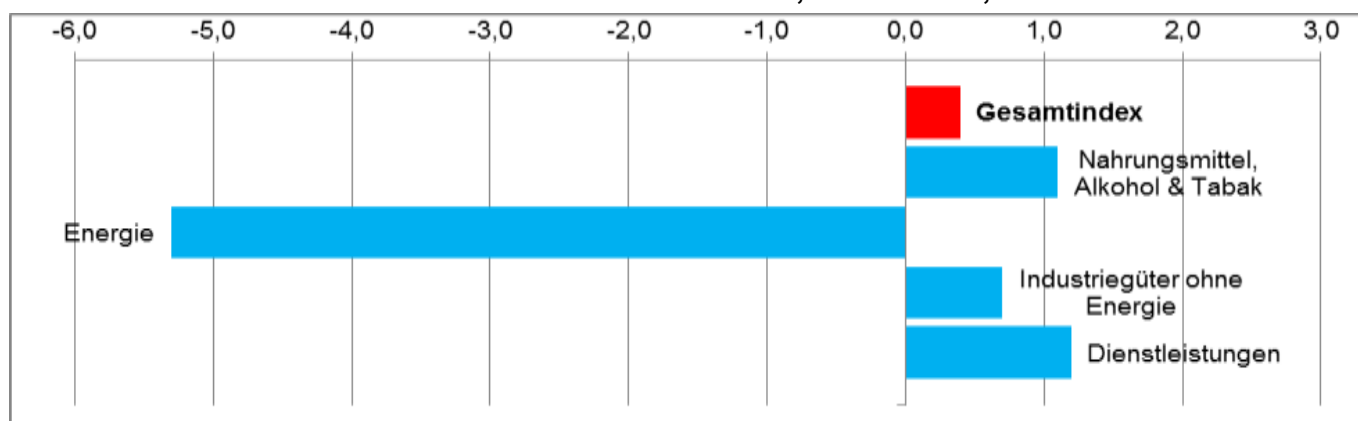
Beginnend mit der Veröffentlichung der vollständigen Daten für Januar 2016, die für den 25. Februar 2016 vorgesehen ist, werden die HVPI-Reihen mit dem Referenzjahr 2015 = 100 anstelle des derzeitigen Referenzjahres 2005 = 100 veröffentlicht.

Weitere Informationen finden sich auf der [Eurostat-Webseite](#).

Die jährliche Inflation im **Euroraum** im Januar 2016 wird auf 0,4% geschätzt, ein Anstieg gegenüber 0,2% im Dezember 2015. Dies geht aus einer von **Eurostat, dem statistischen Amt der Europäischen Union**, veröffentlichten Schnellschätzung hervor.

Im Hinblick auf die Hauptkomponenten der Inflation im Euroraum wird erwartet, dass Dienstleistungen im Januar die höchste jährliche Rate aufweisen (1,2% gegenüber 1,1% im Dezember), gefolgt von Nahrungsmitteln, Alkohol & Tabak (1,1% gegenüber 1,2% im Dezember), Industriegütern ohne Energie (0,7% gegenüber 0,5% im Dezember) und Energie (-5,3% gegenüber -5,8% im Dezember).

Jährliche Inflation im Euroraum, Januar 2016, %



Jährliche Inflation im Euroraum und ihre Komponenten, %

	Gewicht (%) 2016	Jan 2015	Aug 2015	Sep 2015	Okt 2015	Nov 2015	Dez 2015	Jan 2016
Gesamtindex	1000,0e	-0,6	0,1	-0,1	0,1	0,1	0,2	0,4e
<i>Gesamtindex ohne:</i>								
<i>Energie</i>	901,9e	0,5	1,0	1,0	1,2	1,0	0,9	1,1e
<i>Energie und unverarbeitete Lebensmittel</i>	827,4e	0,6	0,9	0,8	1,0	0,9	0,9	1,0e
<i>Energie, Nahrungsmittel, Alkohol und Tabak</i>	706,1e	0,6	0,9	0,9	1,1	0,9	0,9	1,0e
Nahrungsmittel, Alkohol & Tabak	195,9e	-0,1	1,3	1,4	1,6	1,5	1,2	1,1e
<i>Verarbeitete Lebensmittel einschl. Alkohol & Tabak</i>	121,3e	0,4	0,6	0,6	0,6	0,7	0,7	0,7e
<i>Unverarbeitete Lebensmittel</i>	74,6e	-0,8	2,4	2,7	3,2	2,7	2,0	1,8e
Energie	98,1e	-9,3	-7,2	-8,9	-8,5	-7,3	-5,8	-5,3e
Industriegüter ohne Energie	265,1e	-0,1	0,4	0,3	0,6	0,5	0,5	0,7e
Dienstleistungen	440,9e	1,0	1,2	1,2	1,3	1,1	1,1	1,2e

e = Schätzung

p = vorläufig

Der Quelldatensatz findet sich [hier](#).

Geografische Informationen

Zum **Euroraum** gehören Belgien, Deutschland, Estland, Irland, Griechenland, Spanien, Frankreich, Italien, Zypern, Lettland, Litauen, Luxemburg, Malta, die Niederlande, Österreich, Portugal, Slowenien, die Slowakei und Finnland.

Die Daten für den Euroraum beziehen sich auf die Länderzusammensetzung zum jeweiligen Zeitpunkt. Neue Mitgliedstaaten werden anhand einer Kettenindexformel in die Aggregate integriert.

Methoden und Definitionen

Die **jährliche Inflation** ist die Preisveränderung zwischen dem laufenden Monat und dem entsprechenden Vorjahresmonat.

Revisionen und Zeitplan

Die Schnellschätzung der Inflation im Euroraum wird am Ende jedes Referenzmonats veröffentlicht.

Der komplette Satz der Harmonisierten Verbraucherpreisindizes (HVPI) für den Euroraum, die EU und die Mitgliedstaaten wird um die Monatsmitte nach Ablauf des Referenzmonats veröffentlicht. Die nächste Veröffentlichung mit dem kompletten Datensatz für Januar 2016 ist für den 25. Februar 2016 geplant.

Weitere Informationen

Eurostat-Webseite, Rubrik Inflation

Eurostat-Datenbank, Rubrik Inflation

Eurostat, „Statistics Explained“- Artikel zur Inflation im Euroraum

Eurostat, Metadaten zur Inflation


Eurostat, Veröffentlichungskalender der Euro-Indikatoren

Herausgeber: **Eurostat-Pressestelle**

Tim ALLEN

Tel. +352-4301-33444

eurostat-pressoffice@ec.europa.eu

 ec.europa.eu/eurostat/


Weitere Informationen zu den Daten erteilt:

Svetoslava PAVLOVA

Tel. +352-4301-34406

estat-hicp@ec.europa.eu

 [@EU_Eurostat](https://twitter.com/EU_Eurostat)

 **Medien-Anfragen:** Eurostat Media Support / Tel. +352-4301-33408 / eurostat-mediasupport@ec.europa.eu