

1/2016 - 5 janvier 2016

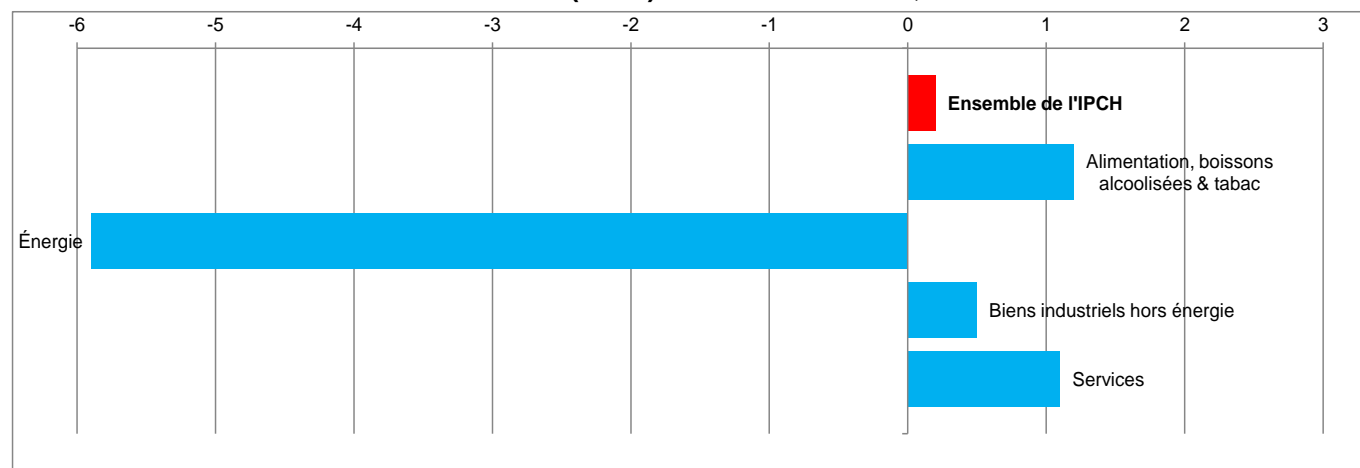
Estimation rapide - décembre 2015

Le taux d'inflation annuel de la zone euro stable à 0,2%

Le taux d'inflation annuel de la **zone euro** est estimé à 0,2% en décembre 2015, stable par rapport au mois de novembre, selon une estimation rapide publiée par **Eurostat, l'office statistique de l'Union européenne**.

S'agissant des principales composantes de l'inflation dans la zone euro, l'alimentation, l'alcool et le tabac devraient connaître le taux annuel le plus élevé en décembre (1,2%, comparé à 1,5% en novembre), suivis par les services (1,1%, comparé à 1,2% en novembre), les biens industriels non énergétiques (0,5%, stable par rapport à novembre) et l'énergie (-5,9%, comparé à -7,3% en novembre).

Taux d'inflation annuel (en %) dans la zone euro, décembre 2015



Taux d'inflation annuel et de ses composantes (en %) dans la zone euro

	Poids (‰) 2015	Déc 2014	Juil 2015	Août 2015	Sep 2015	Oct 2015	Nov 2015	Déc 2015
Ensemble de l'IPCH	1000,0	-0,2	0,2	0,1	-0,1	0,1	0,2	0,2e
Ensemble hors:								
> énergie	893,9	0,6	0,9	1,0	1,0	1,2	1,0	0,9e
> énergie, aliments non transformés	819,4	0,7	0,9	0,9	0,8	1,0	0,9	0,8e
> énergie, alimentation, alcool & tabac	697,3	0,7	1,0	0,9	0,9	1,1	0,9	0,9e
Alimentation, boissons alcoolisées & tabac	196,6	0,0	0,9	1,3	1,4	1,6	1,5	1,2e
> aliments transformés y compris alcool et tabac	122,1	0,5	0,6	0,6	0,6	0,6	0,7	0,8e
> aliments non transformés	74,5	-1,0	1,4	2,4	2,7	3,2	2,7	2,0e
Énergie	106,1	-6,3	-5,6	-7,2	-8,9	-8,5	-7,3	-5,9e
Biens industriels hors énergie	262,6	0,0	0,4	0,4	0,3	0,6	0,5	0,5e
Services	434,7	1,2	1,2	1,2	1,2	1,3	1,2	1,1e

e = estimation

Les données sources sont consultables [ici](#).

Couverture géographique

La **zone euro** comprend la Belgique, l'Allemagne, l'Estonie, l'Irlande, la Grèce, l'Espagne, la France, l'Italie, Chypre, la Lettonie, la Lituanie, le Luxembourg, Malte, les Pays-Bas, l'Autriche, le Portugal, la Slovaquie et la Finlande.

Les données de la zone euro suivent la composition des pays à un moment donné. Les nouveaux États membres sont intégrés dans l'agrégat selon une formule d'indice en chaîne.

Méthodes et définitions

L'**inflation annuelle** est l'évolution des prix entre le mois de référence et le même mois de l'année précédente.

Révisions et calendrier

L'estimation rapide de l'inflation dans la zone euro est publiée à la fin de chaque mois de référence.

L'ensemble des données sur les indices des prix à la consommation harmonisés (IPCH) pour la zone euro, l'UE et les États membres est publié vers le milieu du mois qui suit la période de référence. La prochaine publication couvrant l'ensemble des données du mois de décembre 2015 est prévue pour le 19 janvier 2016.

Plus d'informations

Section du site web d'Eurostat dédiée à l'inflation

Base de données d'Eurostat sur l'inflation

Article Statistics Explained d'Eurostat sur l'inflation dans la zone euro

Métadonnées d'Eurostat sur l'inflation

Calendrier de diffusion des €-indicateurs d'Eurostat

Publié par: **Service de presse d'Eurostat**

Tim ALLEN

Tél: +352-4301-33 444


eurostat-pressoffice@ec.europa.eu


Plus d'informations sur les données:

Svetoslava PAVLOVA

Tél: +352-4301-34 406

estat-hicp@ec.europa.eu

 **Demandes média:** Eurostat media support / Tél: +352-4301-33 408 / eurostat-mediasupport@ec.europa.eu

 ec.europa.eu/eurostat/

 [@EU_Eurostat](https://twitter.com/EU_Eurostat)