

## Demandes d'asile dans les États membres de l'UE

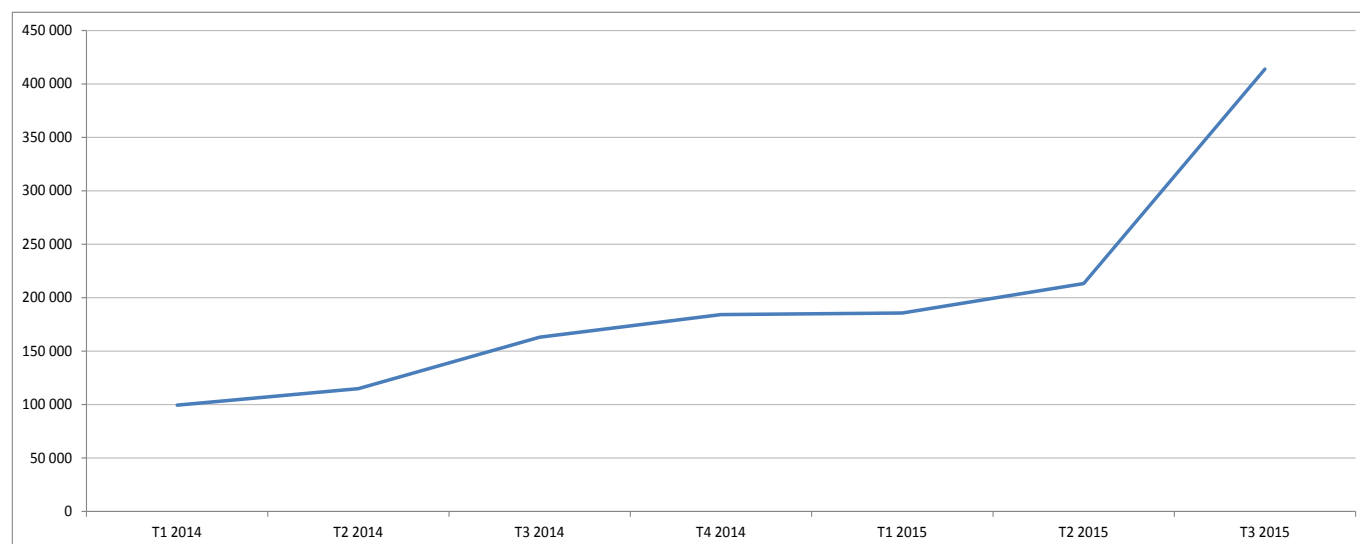
# Plus de 410 000 primo-demandeurs d'asile enregistrés au cours du troisième trimestre 2015

### 1 sur 3 vient de Syrie

Au cours du troisième trimestre 2015 (de juillet à septembre 2015), 413 800 primo-demandeurs d'asile ont introduit une demande de protection internationale dans les États membres de l'Union européenne (UE), soit quasiment deux fois plus qu'au deuxième trimestre 2015.

Au troisième trimestre 2015, le nombre de **Syriens** et d'**Irakiens** sollicitant une protection internationale a plus que triplé par rapport au trimestre précédent pour atteindre respectivement près de 138 000 et 44 500 personnes, alors que le nombre d'**Afghans** a doublé à plus de 56 500 personnes. Ils constituent les trois principales nationalités des primo-demandeurs d'asile dans les États membres de l'UE au troisième trimestre 2015, représentant plus de la moitié de l'ensemble des primo-demandeurs d'asile.

### Primo-demandeurs d'asile dans les États membres de l'UE



Ces données trimestrielles sur les demandes d'asile dans l'UE sont extraites d'un [rapport](#) publié par Eurostat, l'office statistique de l'Union européenne.

### Plus de la moitié ont introduit une demande d'asile en Allemagne ou en Hongrie

Au cours du troisième trimestre 2015, le plus grand nombre de primo-demandeurs a été enregistré en **Allemagne** ainsi qu'en **Hongrie** (tous deux avec un peu plus de 108 000 primo-demandeurs, soit chacun 26% du total des primo-demandeurs d'asile dans les États membres de l'UE), suivie de la **Suède** (42 500, soit 10%), de l'**Italie** (28 400, soit 7%) et de l'**Autriche** (27 600, soit 7%). Par rapport au trimestre précédent, le nombre de primo-demandeurs d'asile au troisième trimestre 2015 a notamment bondi en **Finlande** (+842%), en **Hongrie** (+231%), en **Suède** (+197%), en **Belgique** (+191%), au **Luxembourg** (+154%), aux **Pays-Bas** (+136%), au **Danemark** (+121%), en **Pologne** (+110%) et en **Italie** (+91%).

## Le nombre de primo-demandeurs par habitant est le plus élevé en Hongrie

En proportion de la population de chaque État membre, le taux le plus élevé de primo-demandeurs au cours du troisième trimestre 2015 a été enregistré en **Hongrie** (10 974 primo-demandeurs d'asile par million d'habitants), devant la **Suède** (4 362), l'**Autriche** (3 215), la **Finlande** (2 765), l'**Allemagne** (1 334), la **Belgique** (1 301) et le **Luxembourg** (1 108). À l'opposé, les taux les plus faibles ont été observés en **Slovaquie** (3 demandeurs par million d'habitants), en **Croatie** (8), en **Roumanie** (14), au **Portugal** (21) ainsi qu'en **République tchèque** (25). Au troisième trimestre 2015, on dénombrait au total 814 primo-demandeurs d'asile par million d'habitants dans les États membres de l'UE.

### Primo-demandeurs d'asile dans les États membres de l'UE

	Nombre de primo-demandeurs			Part du total de l'UE (%)	Nombre de primo-demandeurs par million d'habitants*
	T2 2015	T3 2015	Évolution (en %) T3 2015 / T2 2015	T3 2015	T3 2015
<b>UE</b>	<b>213 200</b>	<b>413 815</b>	<b>+94%</b>	<b>100,0%</b>	<b>814</b>
<b>Belgique</b>	5 040	14 650	+191%	3,5%	1 301
<b>Bulgarie</b>	4050	5 340	+32%	1,3%	742
<b>Rép. tchèque</b>	275	260	-5%	0,1%	25
<b>Danemark</b>	2 495	5 520	+121%	1,3%	975
<b>Allemagne</b>	80 935	108 305	+34%	26,2%	1 334
<b>Estonie</b>	65	70	+14%	0,0%	55
<b>Irlande</b>	855	1 025	+20%	0,2%	222
<b>Grèce</b>	2 865	2 890	+1%	0,7%	267
<b>Espagne</b>	3 675	3 585	-2%	0,9%	77
<b>France</b>	14 685	17 640	+20%	4,3%	266
<b>Croatie</b>	25	35	+42%	0,0%	8
<b>Italie</b>	14 895	28 395	+91%	6,9%	467
<b>Chypre</b>	400	610	+53%	0,1%	721
<b>Lettonie</b>	105	90	-12%	0,0%	46
<b>Lituanie</b>	60	85	+43%	0,0%	30
<b>Luxembourg</b>	245	625	+154%	0,2%	1 108
<b>Hongrie</b>	32 675	108 085	+231%	26,1%	10 974
<b>Malte</b>	380	425	+12%	0,1%	990
<b>Pays-Bas</b>	6 270	14 775	+136%	3,6%	874
<b>Autriche</b>	17 395	27 600	+59%	6,7%	3 215
<b>Pologne</b>	1 765	3 710	+110%	0,9%	98
<b>Portugal</b>	250	220	-12%	0,1%	21
<b>Roumanie</b>	375	270	-28%	0,1%	14
<b>Slovénie</b>	40	70	+67%	0,0%	34
<b>Slovaquie</b>	25	15	-35%	0,0%	3
<b>Finlande</b>	1 605	15 130	+842%	3,7%	2 765
<b>Suède</b>	14 295	42 520	+197%	10,3%	4 362
<b>Royaume-Uni</b>	7 470	11 870	+59%	2,9%	183
<b>Norvège</b>	2 760	8 505	+208%	-	1 646
<b>Suisse</b>	7 010	11 980	+71%	-	1 455

Le nombre de primo-demandeurs est arrondi au multiple de 5 le plus proche. Les données mensuelles disponibles dans la base d'Eurostat peuvent ne pas correspondre aux totaux trimestriels en raison des arrondis. Les calculs sont effectués sur la base des données précises.

\* Le nombre d'habitants fait référence à la population résidente au 1<sup>er</sup> janvier 2015.

- Sans objet

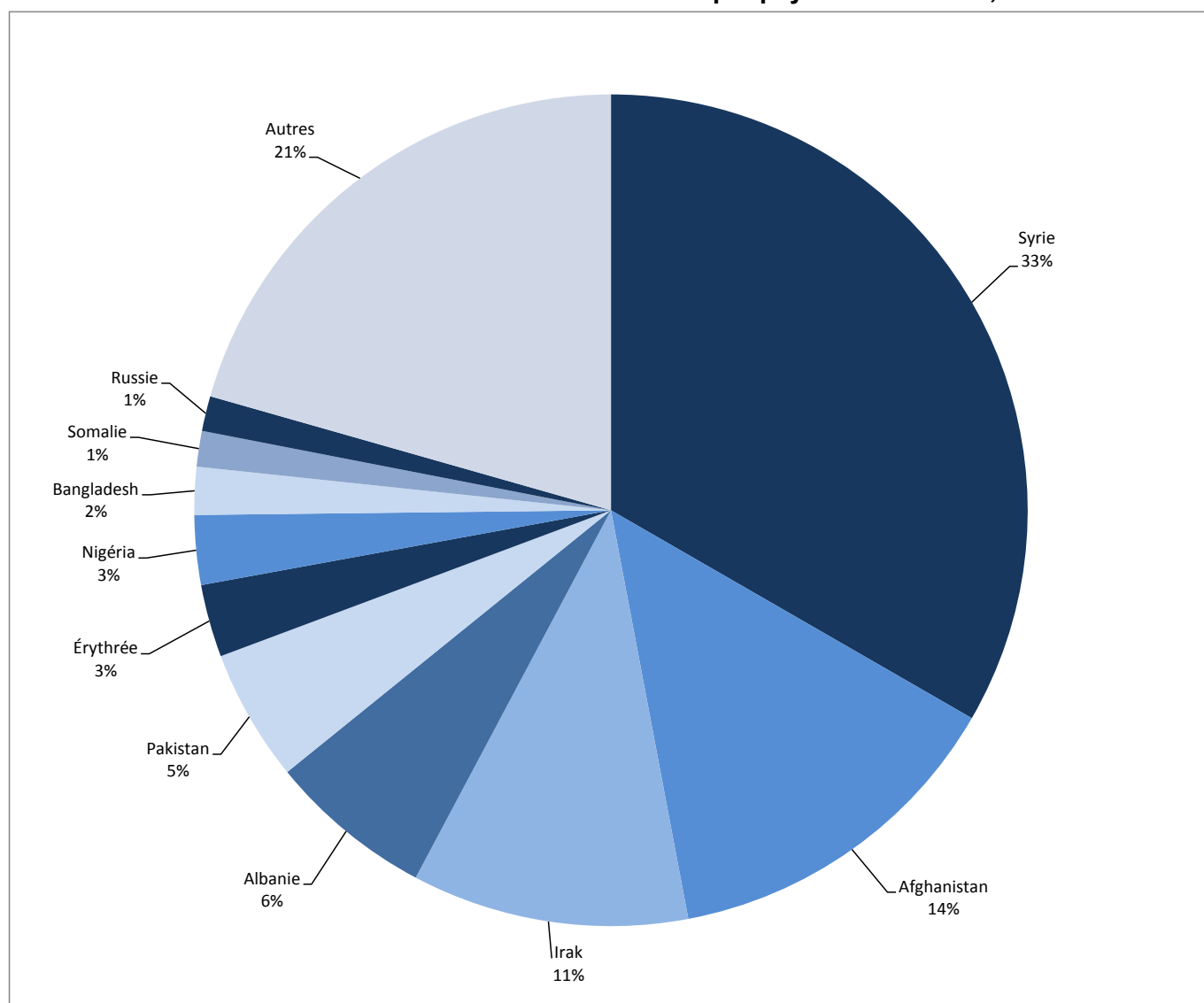
## Un primo-demandeur sur trois est originaire de Syrie

La **Syrie** (33% du nombre total de primo-demandeurs d'asile) a une nouvelle fois représenté, au cours du troisième trimestre 2015, le principal pays de nationalité des demandeurs d'asile dans les États membres de l'UE. Parmi les 137 900 **Syriens** ayant introduit une demande d'asile pour la première fois dans l'UE au troisième trimestre 2015, environ les deux-tiers ont été enregistrés dans deux États membres: en **Hongrie** (53 100) et en **Allemagne** (35 800). Au global, les **Syriens** constituaient la principale nationalité des demandeurs d'asile dans onze États membres.

L'**Afghanistan** (14% du total des primo-demandeurs d'asile) est resté le deuxième pays de nationalité des primo-demandeurs d'asile dans les États membres de l'UE au troisième trimestre 2015. Sur les 56 700 **Afghans** ayant demandé l'asile pour la première fois dans les États membres de l'UE au cours de la période juillet-septembre 2015, environ la moitié (27 600) l'ont fait en **Hongrie**.

Avec 44 400 primo-demandeurs d'asile (soit 11% du total de l'UE) au troisième trimestre 2015, l'**Irak** était le troisième principal pays d'origine des demandeurs d'asile dans les États membres de l'UE. Plus du quart d'entre eux ont introduit leur demande en **Finlande** (11 600).

### Primo-demandeurs d'asile dans les États membres de l'UE par pays de nationalité, 3<sup>ème</sup> trimestre 2015



## Primo-demandeurs d'asile par pays de nationalité au cours du troisième trimestre 2015

	Demandeurs Nbre	Trois premières nationalités des primo-demandeurs d'asile								
		Première nationalité	Nbre	%	Deuxième nationalité	Nbre	%	Troisième nationalité	Nbre	%
<b>UE</b>	<b>413 815</b>	<b>Syrie</b>	<b>137 935</b>	<b>33</b>	<b>Afghanistan</b>	<b>56 670</b>	<b>14</b>	<b>Irak</b>	<b>44 425</b>	<b>11</b>
<b>Belgique</b>	14 650	Irak	6 075	41	Syrie	3 800	26	Afghanistan	1 355	9
<b>Bulgarie</b>	5 340	Irak	1 815	34	Syrie	1 645	31	Afghanistan	1 600	30
<b>Rép. tchèque</b>	260	Ukraine	120	46	Syrie	20	8	Cuba	15	6
<b>Danemark</b>	5 520	Syrie	2 705	49	Érythrée	840	15	Irak	420	8
<b>Allemagne</b>	108 305	Syrie	35 795	33	Albanie	22 405	21	Afghanistan	7 100	7
<b>Estonie</b>	70	Ukraine	25	36	Afghanistan	10	14	Irak	10	14
<b>Irlande</b>	1 025	Pakistan	410	40	Bangladesh	100	10	Albanie	75	7
<b>Grèce</b>	2 890	Syrie	990	34	Pakistan	410	14	Afghanistan	405	14
<b>Espagne</b>	3 585	Syrie	1 230	34	Ukraine	945	26	Palestine	290	8
<b>France</b>	17 640	Soudan	1 725	10	Syrie	1 335	8	Irak	1 020	6
<b>Croatie</b>	35	Irak	5	14	Syrie	5	14	Turquie	5	14
<b>Italie</b>	28 395	Nigéria	7 575	27	Pakistan	2 990	11	Bangladesh	2 830	10
<b>Chypre</b>	610	Syrie	270	44	Palestine	95	16	Vietnam	30	5
<b>Lettonie</b>	90	Afghanistan	20	22	Irak	20	22	Ukraine	15	17
<b>Lituanie</b>	85	Russie	15	18	Irak	15	18	Ukraine	15	18
<b>Luxembourg</b>	625	Syrie	220	35	Irak	115	18	Albanie	50	8
<b>Hongrie</b>	108 085	Syrie	53 070	49	Afghanistan	27 640	26	Pakistan	11 745	11
<b>Malte</b>	425	Libye	215	51	Syrie	105	25	Ukraine	20	5
<b>Pays-Bas</b>	14 775	Syrie	8 020	54	Érythrée	3 030	21	Apatrides**	795	5
<b>Autriche</b>	27 600	Syrie	8 885	32	Afghanistan	6 850	25	Irak	5 310	19
<b>Pologne</b>	3 710	Russie	2 695	73	Ukraine	345	9	Syrie	195	5
<b>Portugal</b>	220	Ukraine	85	39	Chine	30	14	Pakistan	25	11
<b>Roumanie</b>	270	Syrie	100	37	Irak	55	20	Afghanistan	30	11
<b>Slovénie</b>	70	Irak	25	36	Kosovo*	10	14	Ukraine	5	7
<b>Slovaquie</b>	15	Afghanistan	10	67	Ukraine	5	33	^	^	^
<b>Finlande</b>	15 130	Irak	11 595	77	Somalie	1 110	7	Afghanistan	760	5
<b>Suède</b>	42 520	Syrie	18 140	43	Afghanistan	7 575	18	Irak	4 285	10
<b>Royaume-Uni</b>	11 870	Soudan	1 550	13	Érythrée	1 380	12	Iran	990	8
<b>Norvège</b>	8 505	Syrie	3 820	45	Afghanistan	1 390	16	Érythrée	1 110	13
<b>Suisse</b>	11 980	Érythrée	5 090	42	Syrie	1 535	13	Afghanistan	1 360	11

Le nombre de primo-demandeurs est arrondi au multiple de 5 le plus proche. Les données mensuelles disponibles dans la base d'Eurostat peuvent ne pas correspondre aux totaux trimestriels en raison des arrondis. Les calculs sont effectués sur la base des données précises.

^ Aucune donnée n'est présentée pour les nationalités pour lesquelles le nombre de primo-demandeurs d'asile a été inférieur ou égal à 2 au cours de la période de référence.

\* Kosovo, en vertu de la résolution 1244/99 du Conseil de sécurité des Nations Unies.

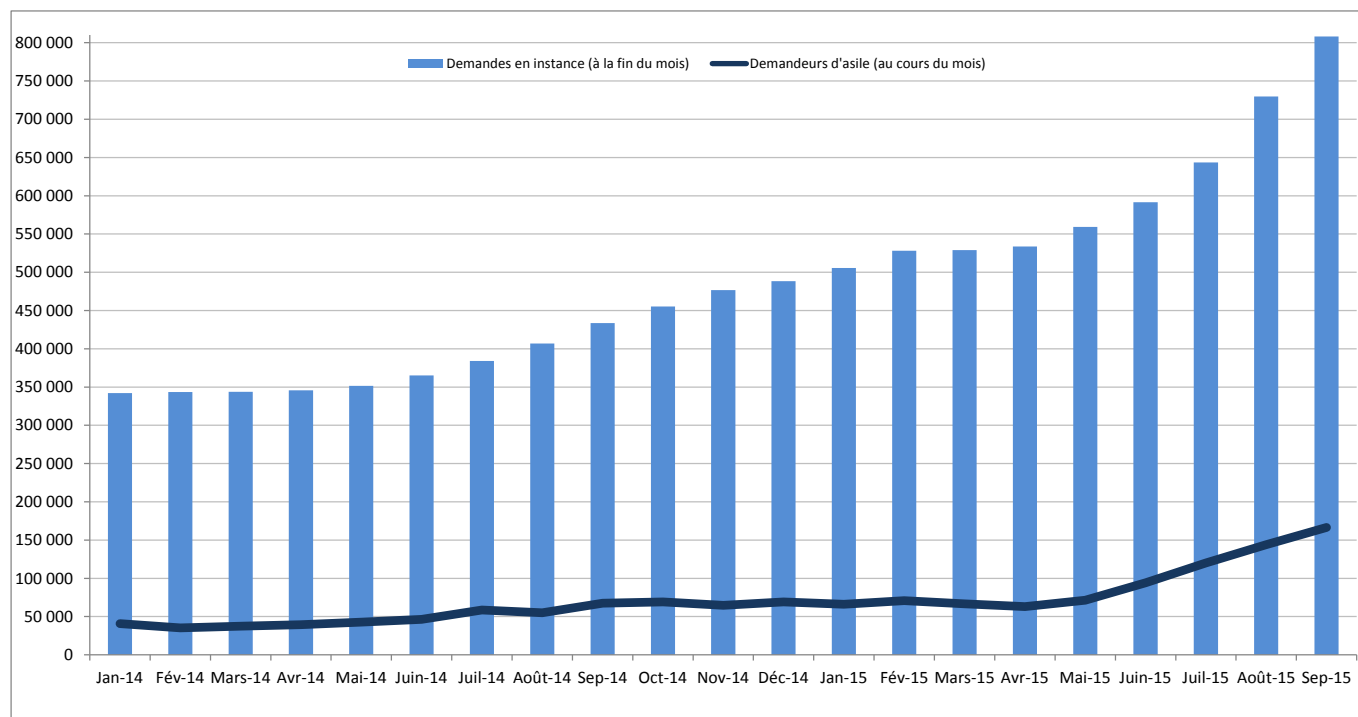
\*\* Un apatride est une personne qui n'est pas reconnue en tant que citoyen d'un État.

## Plus de 800 000 demandes d'asile en instance

Les demandes en instance concernent toutes les personnes ayant présenté, à un moment quelconque, une demande de protection internationale qui est toujours en cours d'examen par l'autorité nationale compétente à la fin de la période de référence. Il s'agit donc du «stock» de demandes pour lesquelles une décision est encore attendue. Cet indicateur permet notamment de mesurer la charge de travail des autorités nationales.

À la fin du mois de septembre 2015, plus de 808 000 personnes avaient introduit dans les États membres de l'UE une demande d'asile qui était encore en cours d'examen par l'autorité nationale compétente. L'année précédente, à la fin du mois de septembre 2014, elles étaient quasiment 435 000. Avec 366 000 demandes en instance à la fin septembre 2015 (soit 45% du total de l'UE), l'**Allemagne** totalisait de loin la part la plus importante dans l'UE, devant la **Hongrie** (107 500, 13%), la **Suède** (85 700, 11%) et l'**Italie** (50 500, 6%).

### Demandes d'asile en instance à la fin du mois dans les États membres de l'UE\*



\* Les demandes en instance dans l'UE n'incluent pas les Pays-Bas pour la période janvier-décembre 2014 et l'Autriche pour l'ensemble de la période.

### Méthodes et définitions

Les données sur l'asile sont transmises à Eurostat par les ministères de l'intérieur, de la justice ou par les services d'immigration des États membres conformément aux dispositions de l'article 4 du règlement (CE) n° 862/2007 du 11 juillet 2007 relatif aux statistiques communautaires sur la migration et la protection internationale. En outre, chaque État membre fournit, sur une base volontaire, les données relatives aux primo-demandes d'asile.

Une «**demande de protection internationale**» est une demande telle que définie à l'article 2, point g), de la directive 2004/83/CE du Conseil, c'est-à-dire également une demande visant à obtenir le statut de réfugié ou le statut conféré par la protection subsidiaire, indépendamment du fait que la demande ait été introduite lors de l'arrivée à la frontière ou une fois à l'intérieur du pays, et indépendamment du fait que la personne ait pénétré sur le territoire légalement (par exemple en tant que touriste) ou illégalement.

On entend par «**primo-demandeur d'asile**» toute personne qui, pour la première fois, a introduit une demande de protection internationale ou a été incluse dans une telle demande comme membre de la famille. Les demandes présentées par des personnes qui sont, par la suite, soumises à la procédure de Dublin sont incluses dans les statistiques sur les primo-demandeurs d'asile, pour autant que ces personnes aient également introduit une première demande d'asile. Une personne ne peut être enregistrée comme primo-demandeur que si elle n'a jamais demandé par le passé une protection internationale dans le pays déclarant, indépendamment du fait qu'elle ait déjà introduit une demande dans un autre État membre de l'Union européenne.

Contrairement aux communiqués de presse annuels d'Eurostat sur les demandeurs d'asile publiés en mars de chaque année et portant sur le «nombre total de demandeurs d'asile», le présent communiqué de presse trimestriel concerne uniquement les «primo-demandeurs d'asile». L'indicateur «primo-demandeurs d'asile» exclut les demandeurs ayant réitéré leur demande, c'est-à-dire les personnes ayant introduit une demande d'asile plus d'une fois dans un pays, et présente donc avec une plus grande précision le nombre de personnes demandant une protection internationale dans les États membres de l'UE. L'utilisation de cet indicateur est désormais possible car tous les États membres sont en mesure de fournir ces données à Eurostat.

Par personne faisant l'objet d'une «**demande d'asile en instance**», on entend une personne ayant une demande de protection internationale en cours d'examen par l'autorité nationale compétente à la fin de la période de référence. Le chiffre inclut le nombre de personnes ayant une demande en instance à tous les niveaux de la procédure administrative et/ou judiciaire [voir article 4, paragraphe 1, point b), du règlement susmentionné].

### Plus d'informations

Base de données d'Eurostat sur l'asile et la gestion des migrations

Métadonnées d'Eurostat sur les statistiques relatives aux demandes d'asile

Article Statistics Explained d'Eurostat sur les données trimestrielles relatives à l'asile

Publié par: **Service de presse d'Eurostat**

**Vincent BOURGEAIS**

**Tél: +352-4301-33 444**

**[eurostat-pressoffice@ec.europa.eu](mailto:eurostat-pressoffice@ec.europa.eu)**

 [ec.europa.eu/eurostat/](http://ec.europa.eu/eurostat/)

 [@EU\\_Eurostat](https://twitter.com/EU_Eurostat)

Production des données:

**Piotr JUCHNO**


**Tél: +352-4301-36 240**

**[piotr.juchno@ec.europa.eu](mailto:piotr.juchno@ec.europa.eu)**

**Alexandros BITOULAS**

**Tél: +352-4301-37 608**

**[alexandros.bitoulas@ec.europa.eu](mailto:alexandros.bitoulas@ec.europa.eu)**

 **Demandes média:** Eurostat media support / Tél: +352-4301-33 408 / [eurostat-mediasupport@ec.europa.eu](mailto:eurostat-mediasupport@ec.europa.eu)