

Asyl in den EU-Mitgliedstaaten

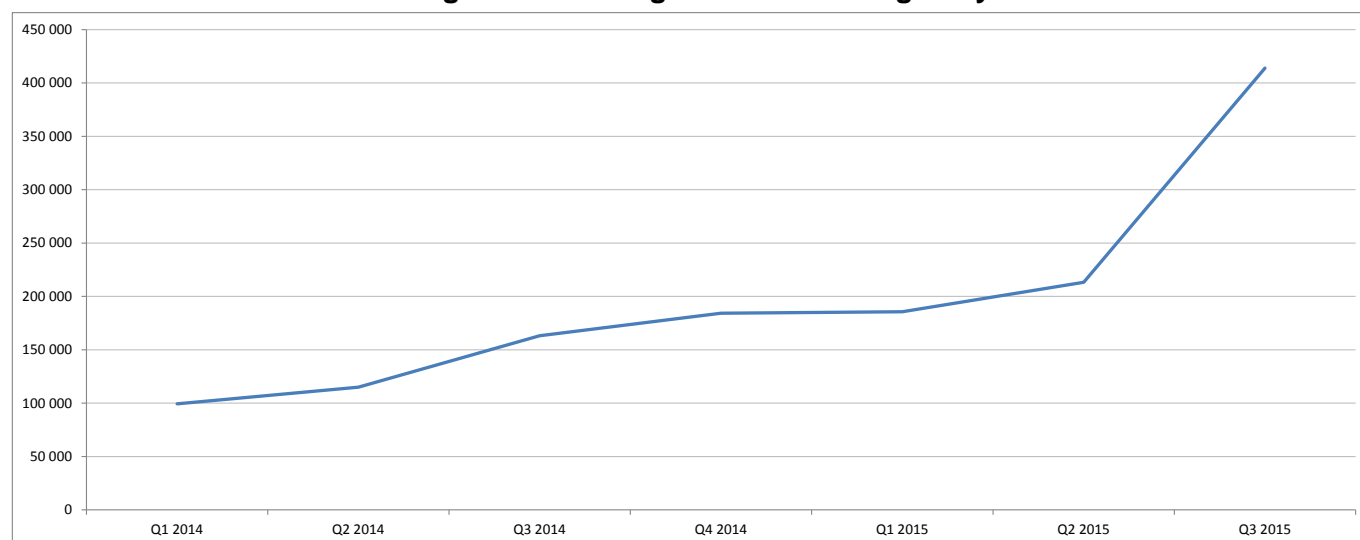
Über 410 000 erstmalige Asylbewerber im dritten Quartal 2015 registriert

Jeder Dritte aus Syrien

Im dritten Quartal 2015 (von Juli bis September 2015) beantragten 413 800 Asylsuchende erstmals Schutz in den Mitgliedstaaten der **Europäischen Union** (EU). Diese Zahl war nahezu doppelt so hoch wie im zweiten Quartal 2015.

Im Laufe des dritten Quartals 2015 hat sich die Zahl der **Syrer** und **Iraker**, die internationalen Schutz beantragt haben, gegenüber dem Vorquartal mehr als verdreifacht und erreichte nahezu 138 000 bzw. 44 500. Die Zahl der **Afghanen** hat sich mit mehr als 56 500 erstmaligen Asylsuchenden verdoppelt. Diese drei Staatsangehörigkeitsgruppen, auf die über die Hälfte aller erstmaligen Asylbewerber entfiel, stellten die größten Gruppen erstmaliger Asylbewerber in den EU-Mitgliedstaaten im dritten Quartal 2015 dar.

In den EU-Mitgliedstaaten registrierte erstmalige Asylbewerber



Diese vierteljährlichen Daten über Asyl in der **EU** sind einem [Bericht](#) entnommen, der von **Eurostat, dem statistischen Amt der Europäischen Union**, herausgegeben wurde.

Mehr als die Hälfte beantragte Asyl in Deutschland oder Ungarn

Im dritten Quartal 2015 wurden die meisten erstmaligen Asylbewerber in **Deutschland** und **Ungarn** (mit jeweils knapp über 108 000 erstmalige Asylbewerber bzw. jeweils 26% der Gesamtzahl der erstmaligen Asylbewerber in den EU-Mitgliedstaaten) registriert. Darauf folgten **Schweden** (42 500 bzw. 10%), **Italien** (28 400 bzw. 7%) und **Österreich** (27 600 bzw. 7%). Gegenüber dem Vorquartal stieg die Zahl der erstmaligen Asylbewerber im dritten Quartal 2015 in **Finnland** (+842%), **Ungarn** (+231%), **Schweden** (+197%), **Belgien** (+191%), **Luxemburg** (+154%), den **Niederlanden** (+136%), **Dänemark** (+121%), **Polen** (+110%) und **Italien** (+91%) sprunghaft an.

Verhältnis erstmaliger Asylbewerber zur Einwohnerzahl in Ungarn am höchsten

Im Vergleich zur Einwohnerzahl des jeweiligen Mitgliedstaates wurde im dritten Quartal 2015 die höchste Quote erstmaliger Asylbewerber in **Ungarn** (10 974 erstmalige Bewerber je eine Million Einwohner) verzeichnet, vor **Schweden** (4 362), **Österreich** (3 215), **Finnland** (2 765), **Deutschland** (1 334), **Belgien** (1 301) und **Luxemburg** (1 108). Die niedrigsten Quoten wurden hingegen von der **Slowakei** (3 Bewerber je eine Million Einwohner), **Kroatien** (8), **Rumänien** (14), **Portugal** (21) und von der **Tschechischen Republik** (25) gemeldet. Im dritten Quartal 2015 wurden in den EU-Mitgliedstaaten 814 erstmalige Asylbewerber je eine Million Einwohner registriert.

Erstmalige Asylbewerber in den EU-Mitgliedstaaten

	Zahl der erstmaligen Bewerber			Anteil am EU-Gesamtwert (in%)	Zahl der Bewerber je eine Million Einwohner*
	Q2 2015	Q3 2015	Entwicklung (in%) Q3 2015 / Q2 2015	Q3 2015	Q3 2015
EU	231 200	413 815	+94%	100.0%	814
Belgien	5 040	14 650	+191%	3.5%	1 301
Bulgarien	4050	5 340	+32%	1.3%	742
Tschech. Republik	275	260	-5%	0.1%	25
Dänemark	2 495	5 520	+121%	1.3%	975
Deutschland	80 935	108 305	+34%	26.2%	1 334
Estland	65	70	+14%	0.0%	55
Irland	855	1 025	+20%	0.2%	222
Griechenland	2 865	2 890	+1%	0.7%	267
Spanien	3 675	3 585	-2%	0.9%	77
Frankreich	14 685	17 640	+20%	4.3%	266
Kroatien	25	35	+42%	0.0%	8
Italien	14 895	28 395	+91%	6.9%	467
Zypern	400	610	+53%	0.1%	721
Lettland	105	90	-12%	0.0%	46
Litauen	60	85	+43%	0.0%	30
Luxemburg	245	625	+154%	0.2%	1 108
Ungarn	32 675	108 085	+231%	26.1%	10 974
Malta	380	425	+12%	0.1%	990
Niederlande	6 270	14 775	+136%	3.6%	874
Österreich	17 395	27 600	+59%	6.7%	3 215
Polen	1 765	3 710	+110%	0.9%	98
Portugal	250	220	-12%	0.1%	21
Rumänien	375	270	-28%	0.1%	14
Slowenien	40	70	67%	0.0%	34
Slowakei	25	15	-35%	0.0%	3
Finnland	1 605	15 130	+842%	3.7%	2 765
Schweden	14 295	42 520	+197%	10.3%	4 362
Ver. Königreich	7 470	11 870	+59%	2.9%	183
Norwegen	2 760	8 505	+208%	-	1 646
Schweiz	7 010	11 980	+71%	-	1 455

Die Zahlen der erstmaligen Asylbewerber werden auf die Endziffern 0 bzw. 5 gerundet. Aufgrund von Rundungen können die monatlichen Daten in der Eurostat-Datenbank von der Summe der vierteljährlichen Daten abweichen. Die Berechnungen basieren auf exakten Daten.

* „Einwohner“ bezieht sich auf die Wohnbevölkerung am 1. Januar 2015.

- Nicht zutreffend

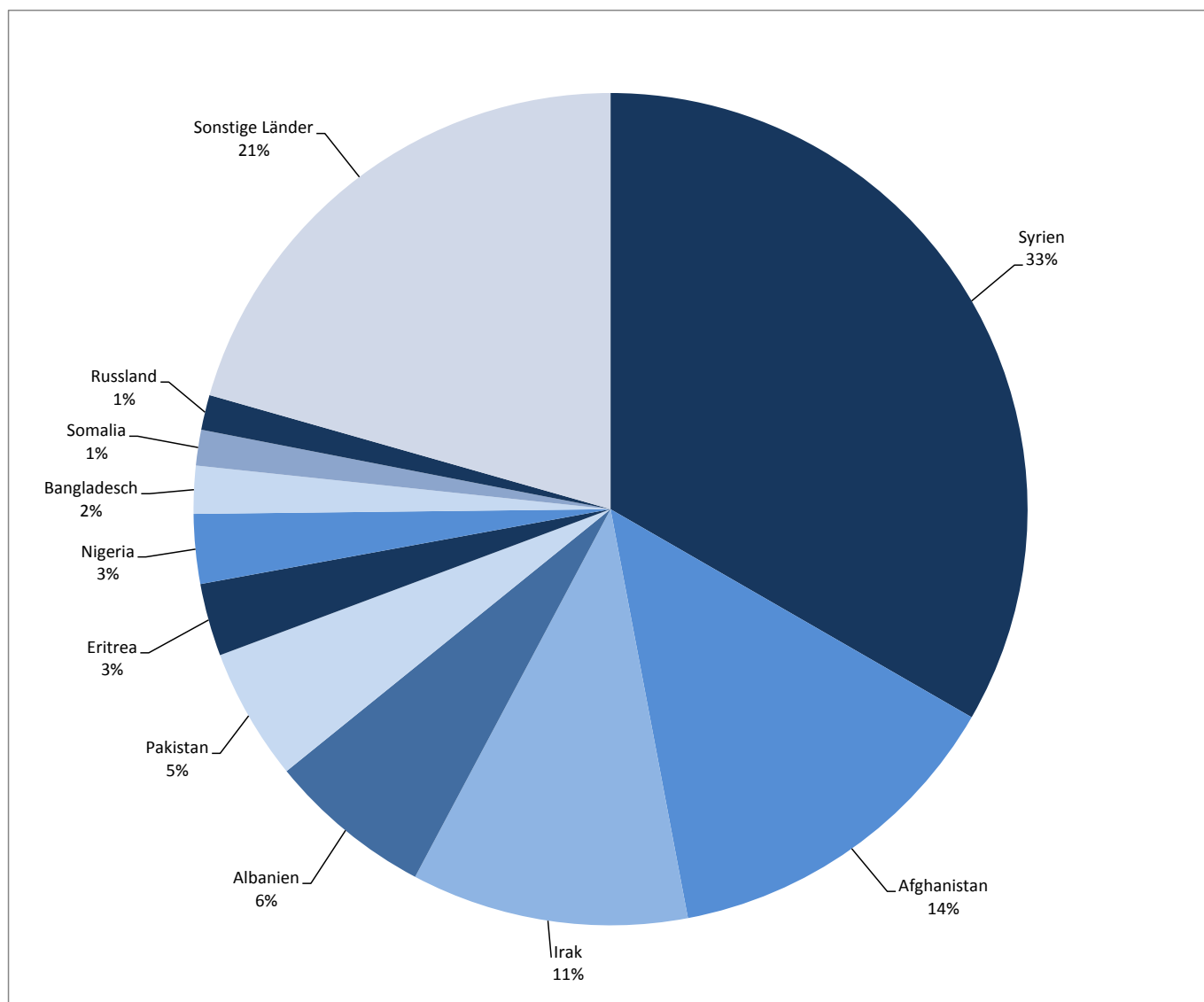
Jeder dritte erstmalige Asylsuchende stammt aus Syrien

Syrien (33% der Gesamtzahl erstmaliger Asylbewerber in der EU) war im dritten Quartal 2015 weiterhin das Land der Staatsangehörigkeit des Großteils der Asylsuchenden in den EU-Mitgliedstaaten. Von den 137 900 **Syrern**, die im dritten Quartal 2015 zum ersten Mal einen Asylantrag in der EU einreichten, wurden über zwei Drittel in zwei Mitgliedstaaten registriert: **Ungarn** (53 100) und **Deutschland** (35 800). Insgesamt bildeten in elf EU-Mitgliedstaaten **Syrer** die größte Gruppe der Asylsuchenden.

Afghanistan (14% der Gesamtzahl erstmaliger Asylbewerber in der EU) blieb das zweithäufigste Herkunftsland der Asylbewerber in den EU-Mitgliedstaaten im dritten Quartal 2015. Von den 56 700 **Afghanen**, die im Zeitraum von Juli bis September 2015 zum ersten Mal in der **EU** Asyl suchten, stellte nahezu die Hälfte (27 600 Personen) ihren Antrag in **Ungarn**.

Mit 44 400 erstmaligen Bewerbern (bzw. 11% aller Bewerber in der EU) stand **Irak** im dritten Quartal 2015 an dritter Stelle der Staatsangehörigkeiten der Asylsuchenden in den EU-Mitgliedstaaten. Nahezu ein Viertel von ihnen reichte ihren Antrag in **Finnland** (11 600) ein.

Erstmalige Asylbewerber in der EU nach Staatsangehörigkeit, drittes Quartal 2015



Erstmalige Asylbewerber nach Staatsangehörigkeit im dritten Quartal 2015

	Bewerber	Die drei am stärksten vertretenen Staatsangehörigkeiten bei erstmaligen Asylbewerbern								
		#	Erste Staatsangehörigkeit	#	%	Zweite Staatsangehörigkeit	#	%	Dritte Staatsangehörigkeit	#
EU	413 815	Syrien	137 935	33	Afghanistan	56 670	14	Irak	44 425	11
Belgien	14 650	Irak	6 075	41	Syrien	3 800	26	Afghanistan	1 355	9
Bulgarien	5 340	Irak	1 815	34	Syrien	1 645	31	Afghanistan	1 600	30
Tschech. Republik	260	Ukraine	120	46	Syrien	20	8	Kuba	15	6
Dänemark	5 520	Syrien	2 705	49	Eritrea	840	15	Irak	420	8
Deutschland	108 305	Syrien	35 795	33	Albanien	22 405	21	Afghanistan	7 100	7
Estland	70	Ukraine	25	36	Afghanistan	10	14	Irak	10	14
Irland	1 025	Pakistan	410	40	Bangladesch	100	10	Albanien	75	7
Griechenland	2 890	Syrien	990	34	Pakistan	410	14	Afghanistan	405	14
Spanien	3 585	Syrien	1 230	34	Ukraine	945	26	Palästina	290	8
Frankreich	17 640	Sudan	1 725	10	Syrien	1 335	8	Irak	1 020	6
Kroatien	35	Irak	5	14	Syrien	5	14	Türkei	5	14
Italien	28 395	Nigeria	7 575	27	Pakistan	2 990	11	Bangladesch	2 830	10
Zypern	610	Syrien	270	44	Palästina	95	16	Vietnam	30	5
Lettland	90	Afghanistan	20	22	Irak	20	22	Ukraine	15	17
Litauen	85	Russland	15	18	Irak	15	18	Ukraine	15	18
Luxemburg	625	Syrien	220	35	Irak	115	18	Albanien	50	8
Ungarn	108 085	Syrien	53 070	49	Afghanistan	27 640	26	Pakistan	11 745	11
Malta	425	Libyen	215	51	Syrien	105	25	Ukraine	20	5
Niederlande	14 775	Syrien	8 020	54	Eritrea	3 030	21	Staatenlos**	795	5
Österreich	27 600	Syrien	8 885	32	Afghanistan	6 850	25	Irak	5 310	19
Polen	3 710	Russland	2 695	73	Ukraine	345	9	Syrien	195	5
Portugal	220	Ukraine	85	39	China	30	14	Pakistan	25	11
Rumänien	270	Syrien	100	37	Irak	55	20	Afghanistan	30	11
Slowenien	70	Irak	25	36	Kosovo*	10	14	Ukraine	5	7
Slowakei	15	Afghanistan	10	67	Ukraine	5	33	^	^	^
Finnland	15 130	Irak	11 595	77	Somalia	1 110	7	Afghanistan	760	5
Schweden	42 520	Syrien	18 140	43	Afghanistan	7 575	18	Irak	4 285	10
Ver. Königreich	11 870	Sudan	1 550	13	Eritrea	1 380	12	Iran	990	8
Norwegen	8 505	Syrien	3 820	45	Afghanistan	1 390	16	Eritrea	1 110	13
Schweiz	11 980	Eritrea	5 090	42	Syrien	1 535	13	Afghanistan	1 360	11

Die Zahlen der erstmaligen Asylbewerber werden auf die Endziffern 0 bzw. 5 gerundet. Aufgrund von Rundungen können die monatlichen Daten in der Eurostat-Datenbank von der Summe der vierteljährlichen Daten abweichen. Die Berechnungen basieren auf exakten Daten.

^ Für die Länder, auf deren Staatsangehörige während des Bezugszeitraums höchstens 2 erstmalige Anträge entfielen, werden keine Angaben gemacht.

* Kosovo gemäß Resolution 1244/99 des UN-Sicherheitsrates.

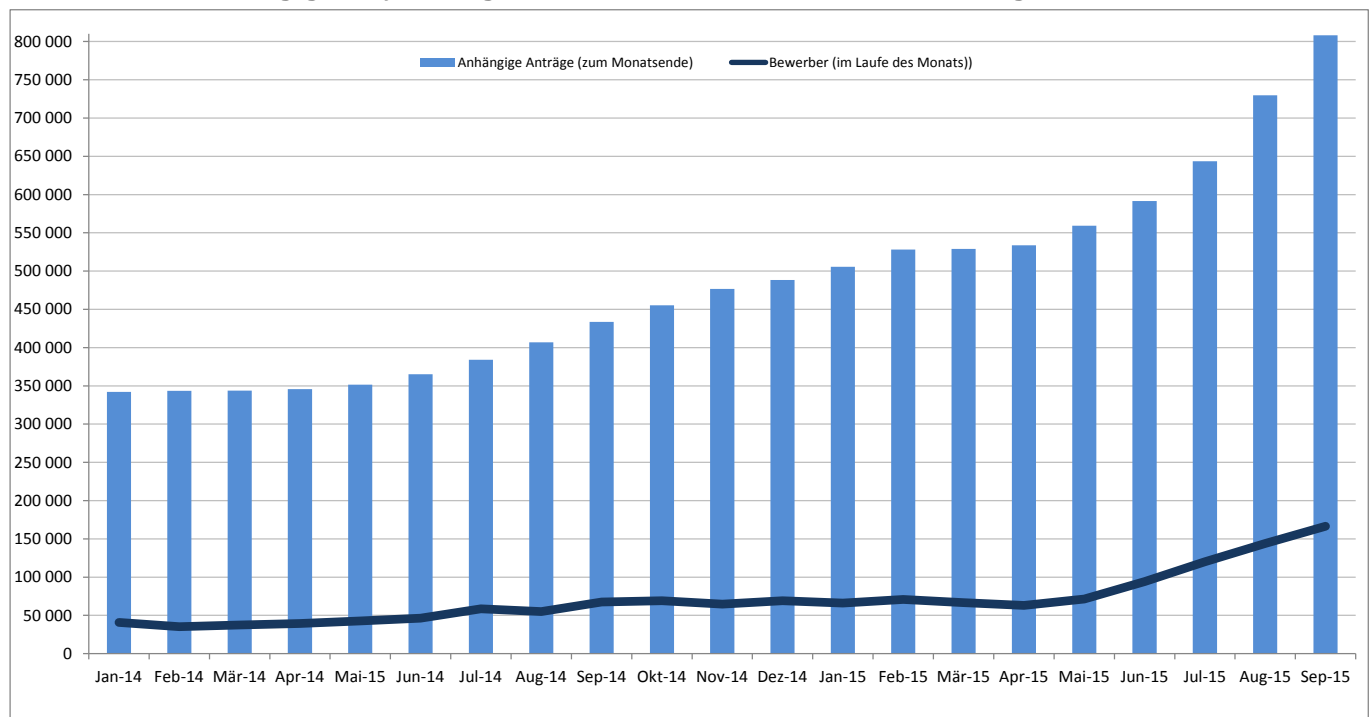
** Staatenlos ist eine Person, die von keinem Staat als Bürger anerkannt wird.

Über 800 000 anhängige Asylanträge

Anhängige Anträge beziehen sich auf Personen, die einen Antrag auf internationalen Schutz gestellt haben, der am Ende des Berichtszeitraums noch von der zuständigen nationalen Behörde geprüft wird. Dieser Begriff bezieht sich auf den „Bestand“ an Anträgen, die noch anhängig sind. Mit diesem Indikator soll die Arbeitsbelastung der einzelstaatlichen Behörden gemessen werden.

Ende September 2015 waren mehr als 808 000 Personen Gegenstand eines Asylantrags in den EU-Mitgliedstaaten, der noch von der zuständigen nationalen Behörde geprüft wurde. Im vergangenen Jahr belief sich diese Zahl Ende September 2014 auf knapp 435 000. Mit 366 000 anhängigen Asylanträgen (bzw. 45% der Gesamtzahl für die EU) hatte **Deutschland** Ende September 2015 bei weitem den höchsten Anteil in der EU, vor **Ungarn** (107 500 Anträge bzw. 13%), **Schweden** (85 700 Anträge bzw. 11%) und **Italien** (50 500 Anträge bzw. 6%).

Anhängige Asylanträge am Ende des Monats in den EU-Mitgliedstaaten*



* Die anhängigen Anträge in der EU umfassen für den Zeitraum von Januar bis Dezember 2014 nicht die Niederlande; für Österreich liegen für den gesamten Zeitraum keine Angaben vor.

Methoden und Definitionen

Daten zum Thema Asyl werden Eurostat von den Innen- oder Justizministerien oder von Einwanderungsbehörden der Mitgliedstaaten gemäß Artikel 4 der Verordnung (EG) 862/2007 vom 11. Juli 2007 zu Gemeinschaftsstatistiken über Wanderung und internationalen Schutz zur Verfügung gestellt. Darüber hinaus übermitteln die Mitgliedstaaten Daten zu erstmaligen Asylbewerbern auf freiwilliger Basis.

Ein **Antrag auf internationalen Schutz** schließt gemäß der Definition in Artikel 2 Buchstabe g der Richtlinie 2004/83/EG des Rates Anträge auf Zuerkennung der Flüchtlingseigenschaft oder auf subsidiären Schutzstatus ein; dabei ist unerheblich, ob der Antrag bei der Ankunft an der Grenze oder im Land gestellt wurde und ob die Person legal (z. B. als Tourist) oder illegal eingereist ist.

Ein **erstmaliger Asylbewerber** ist eine Person, die während des Bezugszeitraums erstmals einen Antrag auf internationalen Schutz gestellt hat oder als Familienangehöriger in einen solchen Antrag einbezogen ist. Wird bei Anträgen später festgestellt, dass die Bewerber einem Dublin-Verfahren unterliegen, so sind diese Anträge in der Statistik über erstmalige Asylanträge enthalten, sofern diese Personen auch Gegenstand eines erstmaligen Asylantrags sind. Eine Person kann nur dann als erstmaliger Asylbewerber erfasst werden, wenn sie im Meldeland noch nie einen Antrag auf internationalen Schutz gestellt hat – unabhängig davon, ob sie in einem anderen Mitgliedstaat der Europäischen Union einen Antrag gestellt hat.

Im Gegensatz zu den jeweils im März veröffentlichten jährlichen Eurostat-Pressemitteilungen über Asylbewerber, die sich auf die „Gesamtzahl der Asylbewerber“ beziehen, geht es in dieser vierteljährlichen Pressemitteilung lediglich um die Zahl der „erstmaligen Asylbewerber“. Der Indikator „erstmalige Asylbewerber“ schließt Wiederholungsbewerber, also Personen, die mehr als einmal in einem Land einen Asylantrag gestellt haben, aus; er gibt somit die Anzahl der Personen, die in den Mitgliedstaaten der EU internationalen Schutz beantragen, genauer an. Die Verwendung dieses Indikators ist jetzt möglich, da alle Mitgliedstaaten in der Lage sind, die entsprechenden Daten an Eurostat zu übermitteln.

Eine Person, die Gegenstand eines **anhängigen Antrags** ist, bezeichnet eine Person, auf die sich ein Antrag auf internationalen Schutz bezieht, der am Ende des Berichtszeitraums noch von der zuständigen nationalen Stelle geprüft wird. Die Statistik enthält die Zahl der Personen mit anhängigen Anträgen in allen Instanzen des Verwaltungs- und/oder Gerichtsverfahrens (siehe Artikel 4 Absatz 1 Buchstabe b der Verordnung).

Weitere Informationen

Eurostat-Datenbank, Rubrik Asyl und gesteuerte Migration

Eurostat, Metadaten zur Asylbewerberstatistik

Eurostat, „Statistics Explained“-Artikel über vierteljährliche Asylzahlen

Herausgegeben von: **Eurostat-Pressestelle**

Vincent BOURGEAIS

Tel. +352-4301-33444

eurostat-pressoffice@ec.europa.eu

 ec.europa.eu/eurostat/

 [@EU_Eurostat](https://twitter.com/EU_Eurostat)

Erstellung der Daten:

Piotr JUCHNO


Tel. +352-4301-36240

piotr.juchno@ec.europa.eu

Alexandros BITOULAS

Tel. +352-4301-37608

alexandros.bitoulas@ec.europa.eu

 **Medien-Anfragen:** Eurostat Media Support / Tel. +352-4301-33408 / eurostat-mediasupport@ec.europa.eu