

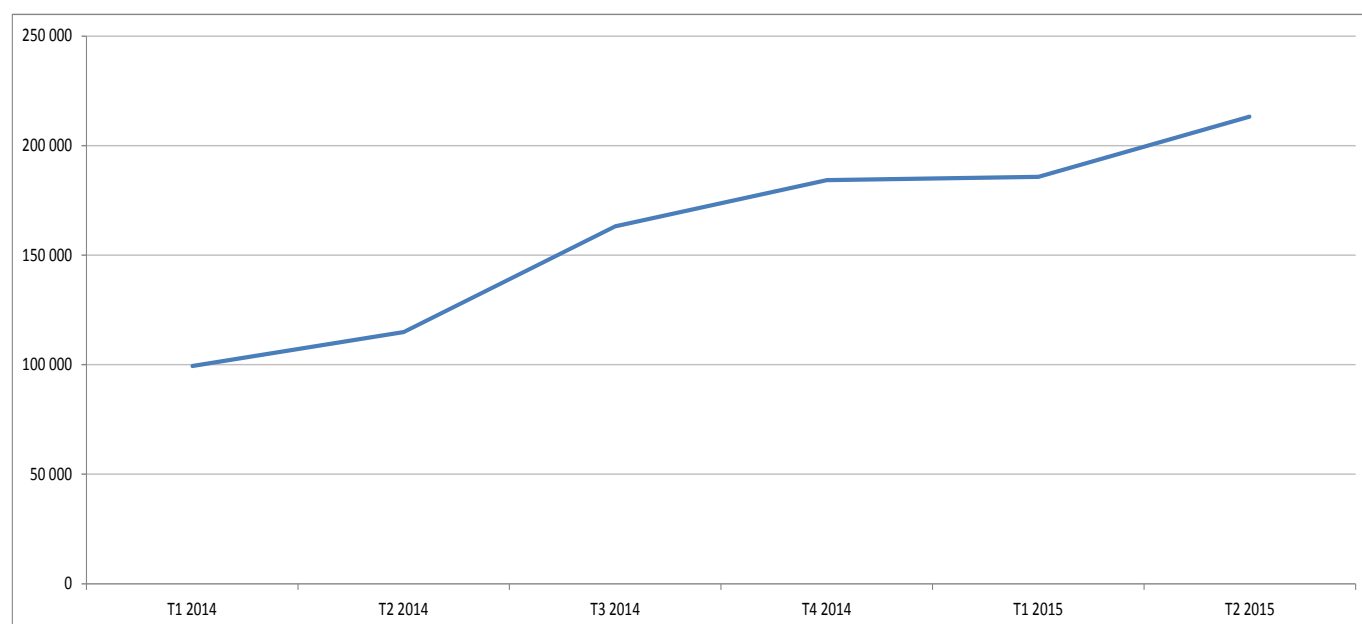
Demandes d'asile dans l'UE

Plus de 210 000 primo-demandeurs d'asile dans l'UE au cours du deuxième trimestre 2015

Un tiers d'entre eux viennent de Syrie ou d'Afghanistan

Au cours du deuxième trimestre 2015 (d'avril à juin 2015), 213 200 primo-demandeurs d'asile ont introduit une demande de protection dans l'**Union européenne** (UE), soit un chiffre en hausse de 15% par rapport au premier trimestre 2015 et de 85% par rapport au deuxième trimestre 2014. En particulier, le nombre de Syriens et d'Afghans a considérablement augmenté pour atteindre respectivement quasiment 44 000 et 27 000 personnes. Ils constituent les deux principales nationalités des primo-demandeurs d'asile dans l'**UE** au deuxième trimestre 2015, représentant un tiers de l'ensemble des primo-demandeurs d'asile. Les Kosovars, qui constituaient la première nationalité des primo-demandeurs d'asile au cours des trois premiers mois de 2015, ont vu leur nombre chuter, passant de près de 50 000 personnes au premier trimestre 2015 à un peu plus de 10 000 au deuxième trimestre 2015.

Primo-demandeurs d'asile dans l'UE



Ces données trimestrielles sur les demandes d'asile dans l'**UE** sont extraites d'un [rapport](#) publié par **Eurostat**, l'**office statistique de l'Union européenne**.

Plus d'1 sur 3 a introduit une demande d'asile en Allemagne

Au cours du deuxième trimestre 2015, le plus grand nombre de primo-demandeurs a été enregistré en **Allemagne** (80 900 primo-demandeurs, soit 38% du total de l'UE), suivie de la **Hongrie** (32 700, soit 15%), de l'**Autriche** (17 400, 8%), de l'**Italie** (14 900, 7%), de la **France** (14 700, 7%) et de la **Suède** (14 300, 7%). Par rapport au trimestre précédent, le nombre de primo-demandeurs d'asile au deuxième trimestre 2015 a notamment bondi aux **Pays-Bas** (+159%), en **Lettonie** (+123%), en **Autriche** (+79%), en **Finlande** (+67%) et au **Danemark** (+66%).

Le nombre de primo-demandeurs par habitant est le plus élevé en Hongrie

En proportion de la population de chaque État membre, les taux les plus élevés de primo-demandeurs au cours du deuxième trimestre 2015 ont été enregistrés en **Hongrie** (3 317 primo-demandeurs d'asile par million d'habitants), devant l'**Autriche** (2 026), la **Suède** (1 467) et l'**Allemagne** (997). À l'opposé, les taux les plus faibles ont été observés en **Slovaquie** (5 demandeurs par million d'habitants), en **Croatie** (6), en **Roumanie** (19), en **Slovénie** (20), en **Lituanie** (21), au **Portugal** (24) ainsi qu'en **République tchèque** (26). Au deuxième trimestre 2015, on dénombrait 420 primo-demandeurs d'asile par million d'habitants dans l'UE.

Primo-demandeurs d'asile dans les États membres de l'UE

	Nombre de primo-demandeurs			Part du total de l'UE (%)	Nombre de primo-demandeurs par million d'habitants*
	T1 2015	T2 2015	Évolution (en %) T2 2015 / T1 2015	T2 2015	T2 2015
UE	185 695	213 200	15%	100,0%	420
Belgique	3 440	5 040	47%	2,4%	448
Bulgarie	3 190	4 050	27%	1,9%	562
Rép. tchèque	360	275	-24%	0,1%	26
Danemark	1 505	2 495	66%	1,2%	441
Allemagne	73 120	80 935	11%	38,0%	997
Estonie	50	65	21%	0,0%	48
Irlande	625	855	37%	0,4%	185
Grèce	2 615	2 865	10%	1,3%	265
Espagne	2 910	3 675	26%	1,7%	79
France	14 775	14 685	-1%	6,9%	221
Croatie	40	25	-37%	0,0%	6
Italie	15 250	14 895	-2%	7,0%	245
Chypre	430	400	-7%	0,2%	471
Lettonie	45	105	123%	0,0%	53
Lituanie	45	60	42%	0,0%	21
Luxembourg	260	245	-6%	0,1%	437
Hongrie	32 810	32 675	0%	15,3%	3 317
Malte	345	380	10%	0,2%	883
Pays-Bas	2 420	6 270	159%	2,9%	371
Autriche	9 710	17 395	79%	8,2%	2 026
Pologne	1 440	1 765	23%	0,8%	46
Portugal	180	250	39%	0,1%	24
Roumanie	340	375	11%	0,2%	19
Slovénie	50	40	-13%	0,0%	20
Slovaquie	45	25	-45%	0,0%	5
Finlande	960	1 605	67%	0,8%	294
Suède	11 415	14 295	25%	6,7%	1 467
Royaume-Uni	7 330	7 470	2%	3,5%	115
Norvège	1 525	2 760	81%	-	534
Suisse	4 120	7 010	70%	-	851

Le nombre de primo-demandeurs est arrondi au multiple de 5 le plus proche. Les données mensuelles disponibles dans la base d'Eurostat peuvent ne pas correspondre aux totaux trimestriels en raison des arrondis. Les calculs sont effectués sur la base des données précises.

* Le nombre d'habitants fait référence à la population résidente au 1^{er} janvier 2015.

- Sans objet

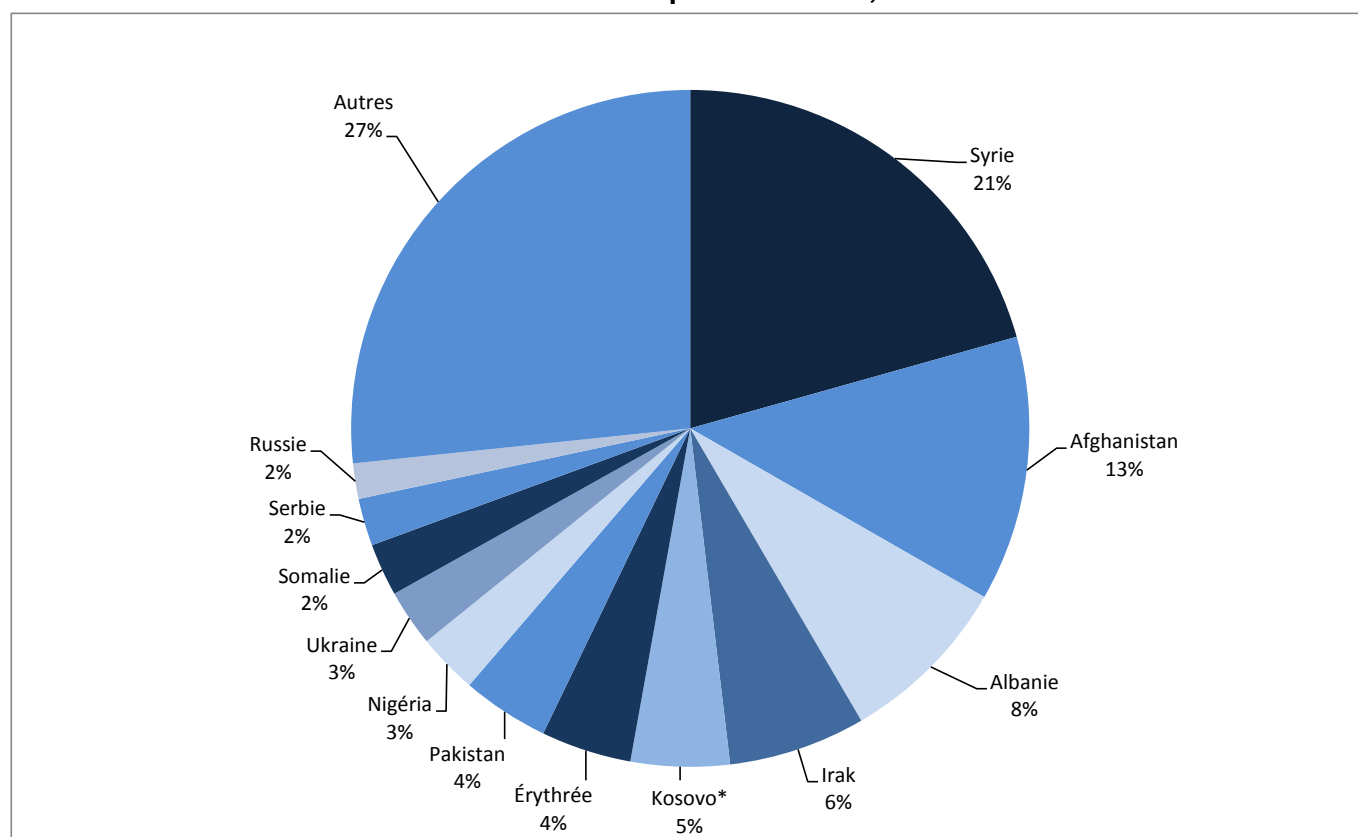
Un primo-demandeur sur cinq est originaire de Syrie

La **Syrie** (44 000 primo-demandeurs d'asile, soit 21 % du total de l'UE) a représenté, au cours du deuxième trimestre 2015, la principale nationalité des demandeurs d'asile dans l'UE. Parmi les 44 000 **Syriens** ayant introduit une demande d'asile pour la première fois dans l'UE au deuxième trimestre 2015, plus des trois-quarts ont été enregistrés dans quatre États membres: en **Allemagne** (16 300), en **Hongrie** (8 400), en **Autriche** (5 300) ainsi qu'en **Suède** (3 900). Au global, les **Syriens** constituaient la principale nationalité des demandeurs d'asile dans dix États membres.

L'**Afghanistan** (27 000 primo-demandeurs d'asile, soit 13% du total de l'UE) était la deuxième nationalité principale des primo-demandeurs d'asile dans l'UE au deuxième trimestre 2015. Sur les 27 000 **Afghans** ayant demandé l'asile pour la première fois dans l'UE au cours de la période avril-juin 2015, plus de la moitié (13 600) l'ont fait en **Hongrie**.

Avec 17 700 primo-demandeurs d'asile (soit 8% du total de l'UE) au deuxième trimestre 2015, l'**Albanie** complétait le top 3 des pays d'origine des demandeurs d'asile dans l'UE. Près de 90% d'entre eux ont introduit leur demande en **Allemagne** (15 400).

Primo-demandeurs d'asile dans l'UE par nationalité, deuxième trimestre 2015



* Kosovo, en vertu de la résolution 1244 du Conseil de sécurité des Nations Unies.

Primo-demandeurs d'asile par nationalité, deuxième trimestre 2015

	Demandeurs	Trois premières nationalités des primo-demandeurs d'asile								
	Nbre	Première nationalité	Nbre	%	Deuxième nationalité	Nbre	%	Troisième nationalité	Nbre	%
UE	213 200	Syrie	43 995	21	Afghanistan	26 995	13	Albanie	17 665	8
Belgique	5 040	Syrie	1 025	20	Somalie	810	16	Irak	645	13
Bulgarie	4 050	Syrie	1 930	48	Irak	1 085	27	Afghanistan	775	19
Rép. tchèque	275	Ukraine	140	51	Syrie	25	9	Vietnam	15	5
Danemark	2 495	Syrie	1 050	42	Érythrée	515	21	Apatrides**	150	6
Allemagne	80 935	Syrie	16 335	20	Albanie	15 445	19	Kosovo*	7 475	9
Estonie	65	Ukraine	25	38	Syrie	10	15	Géorgie	5	8
Irlande	855	Pakistan	440	51	Bangladesh	90	11	Albanie	55	6
Grèce	2 865	Syrie	965	34	Afghanistan	440	15	Pakistan	345	12
Espagne	3 675	Syrie	1 830	50	Ukraine	700	19	Palestine	200	5
France	14 685	Kosovo*	1 065	7	Rép. démocratique du Congo	915	6	Soudan	830	6
Croatie	25	Serbie	5	20	Ukraine	5	25	^	^	^
Italie	14 895	Nigéria	2 920	20	Gambie	1 640	11	Pakistan	1 395	9
Chypre	400	Syrie	170	43	Vietnam	30	8	Ukraine	25	6
Lettonie	105	Vietnam	45	43	Afghanistan	15	14	Ukraine	10	10
Lituanie	60	Ukraine	15	25	Géorgie	15	25	Inde	10	17
Luxembourg	245	Kosovo*	50	20	Albanie	25	10	Bosnie-et-Herzégovine	25	10
Hongrie	32 675	Afghanistan	13 640	42	Syrie	8 440	26	Pakistan	2 665	8
Malte	380	Libye	260	68	Syrie	45	12	Ukraine	20	5
Pays-Bas	6 270	Érythrée	2 680	43	Syrie	1 415	23	Apatrides**	260	4
Autriche	17 395	Syrie	5 290	30	Afghanistan	4 040	23	Irak	2 795	16
Pologne	1 765	Russie	1 095	62	Ukraine	400	23	Géorgie	85	5
Portugal	250	Ukraine	120	48	Mali	30	12	Chine	25	10
Roumanie	375	Syrie	210	56	Irak	80	21	Ukraine	15	4
Slovénie	40	Iran	10	25	Albanie	5	13	Somalie	5	13
Slovaquie	25	Afghanistan	5	20	Syrie	5	20	Ukraine	5	20
Finlande	1 605	Somalie	470	29	Irak	445	28	Albanie	110	7
Suède	14 295	Syrie	3 860	27	Érythrée	2 405	17	Afghanistan	1 360	10
Royaume-Uni	7 470	Érythrée	765	10	Pakistan	660	9	Iran	600	8
Norvège	2 760	Érythrée	900	33	Afghanistan	460	17	Syrie	365	13
Suisse	7 010	Érythrée	3 210	46	Somalie	440	6	Sri Lanka	380	5

Le nombre de primo-demandeurs est arrondi au multiple de 5 le plus proche. Les données mensuelles disponibles dans la base d'Eurostat peuvent ne pas correspondre aux totaux trimestriels en raison des arrondis. Les calculs sont effectués sur la base des données précises.

^ Aucune donnée n'est présentée pour les nationalités pour lesquelles le nombre de primo-demandeurs d'asile a été inférieur ou égal à 2 au cours de la période de référence.

* Kosovo, en vertu de la résolution 1244 du Conseil de sécurité des Nations Unies.

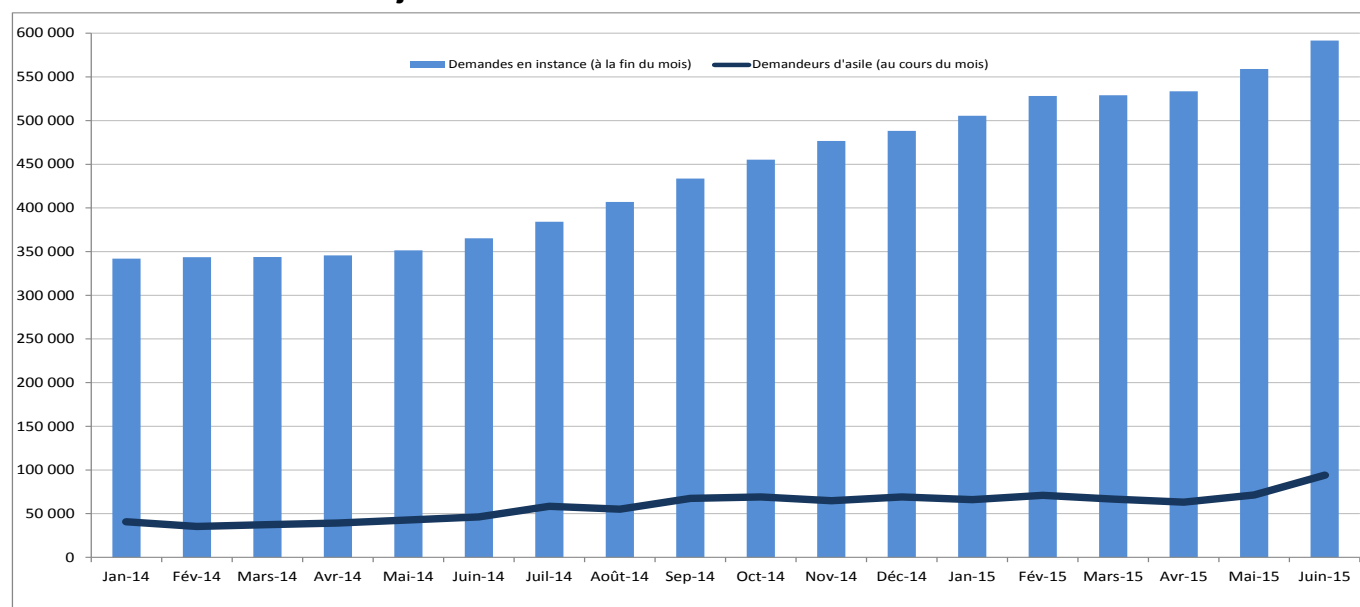
** Un apatride est une personne qui n'est pas reconnue en tant que citoyen d'un État.

Quasiment 600 000 personnes sont l'objet d'une demande d'asile en instance

Les demandes en instance concernent toutes les personnes ayant présenté, à un moment quelconque, une demande de protection internationale qui est toujours en cours d'examen par l'autorité nationale compétente à la fin de la période de référence. Il s'agit donc du «stock» de demandes pour lesquelles une décision est encore attendue. Cet indicateur permet notamment de mesurer la charge de travail des autorités nationales.

À la fin du mois de juin 2015, quelque 592 000 personnes avaient introduit dans l'UE une demande d'asile qui était encore en cours d'examen par l'autorité nationale compétente. L'année précédente, à la fin du mois de juin 2014, elles étaient environ 365 000. Avec 305 800 demandes en instance à la fin juin 2015 (soit 52% du total de l'UE), l'**Allemagne** totalisait de loin la part la plus importante dans l'UE, devant la **Suède** (56 000, 9%), l'**Italie** (48 300, 8%), la **France** (36 100, 6%), le **Royaume-Uni** (29 400, 5%) et la **Grèce** (29 200, 5%).

Personnes faisant l'objet d'une demande d'asile en instance à la fin du mois dans l'UE*



* Les demandes en instance dans l'UE n'incluent pas les Pays-Bas pour la période janvier-décembre 2014 et l'Autriche pour l'ensemble de la période.

Méthodes et définitions

Les données sur l'asile sont transmises à Eurostat par les ministères de l'intérieur, de la justice ou par les services d'immigration des États membres conformément aux dispositions de l'article 4 du règlement (CE) n° 862/2007 du 11 juillet 2007 relatif aux statistiques communautaires sur la migration et la protection internationale. Les données relatives aux primo-demandes d'asile sont l'unique exception: elles sont fournies sur une base volontaire.

Une «**demande de protection internationale**» est une demande telle que définie à l'article 2, point g), de la directive 2004/83/CE du Conseil, c'est-à-dire également une demande visant à obtenir le statut de réfugié ou le statut conféré par la protection subsidiaire, indépendamment du fait que la demande ait été introduite lors de l'arrivée à la frontière ou une fois à l'intérieur du pays, et indépendamment du fait que la personne ait pénétré sur le territoire légalement (par exemple en tant que touriste) ou illégalement.

On entend par «**primo-demandeur d'asile**» toute personne qui, pour la première fois, a introduit une demande de protection internationale ou a été incluse dans une telle demande comme membre de la famille. Les demandes présentées par des personnes qui sont, par la suite, soumises à la procédure de Dublin sont incluses dans les statistiques sur les primo-demandeurs d'asile, pour autant que ces personnes aient également introduit une première demande d'asile. Une personne ne peut être enregistrée comme primo-demandeur que si elle n'a jamais demandé par le passé une protection internationale dans le pays déclarant, indépendamment du fait qu'elle ait déjà introduit une demande dans un autre État membre de l'Union européenne. Tous les États membres sont invités à fournir ces données mais la communication de celles-ci s'effectue sur une base volontaire.

Contrairement aux communiqués de presse annuels d'Eurostat sur les demandeurs d'asile publiés en mars de chaque année et portant sur le «nombre total de demandeurs d'asile», le présent communiqué de presse trimestriel concerne uniquement les «primo-demandeurs d'asile». L'indicateur «primo-demandeurs d'asile» exclut les demandeurs ayant réitéré leur demande, c'est-à-dire les personnes ayant introduit une demande d'asile plus d'une fois dans un pays, et présente donc avec une plus grande précision le nombre de personnes demandant une protection internationale dans les États membres de l'UE. L'utilisation de cet indicateur est désormais possible car tous les États membres sont en mesure de fournir ces données à Eurostat.

Par personne faisant l'objet d'une «**demande d'asile en instance**», on entend une personne ayant une demande de protection internationale en cours d'examen par l'autorité nationale compétente à la fin de la période de référence. Le chiffre inclut le nombre de personnes ayant une demande en instance à tous les niveaux de la procédure administrative et/ou judiciaire [voir article 4, paragraphe 1, point b), du règlement susmentionné].

Plus d'informations


[Base de données](#) d'Eurostat sur l'asile et la gestion des migrations

[Métadonnées](#) d'Eurostat sur les statistiques relatives aux demandes d'asile

[Article Statistics Explained](#) d'Eurostat sur les données trimestrielles relatives à l'asile

Publié par: **Service de presse d'Eurostat**

Vincent BOURGEOIS
Tél: +352-4301-33 444
eurostat-pressoffice@ec.europa.eu


 ec.europa.eu/eurostat/

 [@EU_Eurostat](https://twitter.com/EU_Eurostat)

Production des données:

Piotr JUCHNO
Tél: +352-4301-36 240
piotr.juchno@ec.europa.eu

Alexandros BITOULAS
Tél: +352-4301-37 608
alexandros.bitoulas@ec.europa.eu

 **Demandes média:** Eurostat media support / Tél: +352-4301-33 408 / eurostat-mediasupport@ec.europa.eu