

146/2015 – 31. August 2015

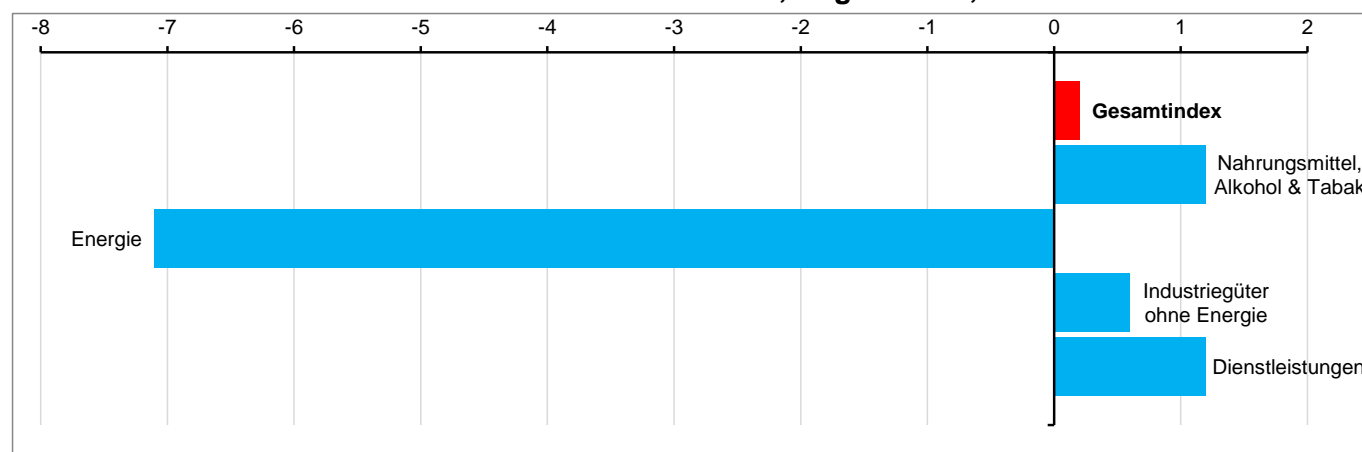
Schnellschätzung - August 2015

Jährliche Inflation im Euroraum unverändert bei 0,2%

Die jährliche Inflation¹ im **Euroraum**² im August 2015 wird auf 0,2% geschätzt, unverändert gegenüber Juli 2015³. Dies geht aus einer von **Eurostat, dem statistischen Amt der Europäischen Union**, veröffentlichten Schnellschätzung⁴ hervor.

Im Hinblick auf die Hauptkomponenten der Inflation im Euroraum wird erwartet, dass Nahrungsmittel, Alkohol und Tabak (1,2%, verglichen mit 0,9% im Juli) sowie Dienstleistungen (1,2%, unverändert gegenüber Juli) im August die höchste jährliche Rate aufweisen, gefolgt von Industriegütern ohne Energie (0,6%, verglichen mit 0,4% im Juli) und Energie (-7,1%, verglichen mit -5,6% im Juli).

Jährliche Inflation im Euroraum, August 2015, in %



Jährliche Inflation im Euroraum und ihre Komponenten, in %

	Gewicht (%) 2015	Aug 2014	Mär 2015	Apr 2015	Mai 2015	Jun 2015	Jul 2015	Aug 2015
Gesamtindex	1000,0	0,4	-0,1	0,0	0,3	0,2	0,2p	0,2e
<i>Gesamtindex ohne:</i>								
<i>Energie</i>	893,9	0,7	0,6	0,7	1,0	0,9	0,9p	1,1e
<i>Energie und unverarbeitete Lebensmittel</i>	819,4	0,9	0,6	0,7	0,9	0,8	0,9p	0,9e
<i>Energie, Nahrungsmittel, Alkohol und Tabak</i>	697,3	0,9	0,6	0,6	0,9	0,8	1,0p	1,0e
Nahrungsmittel, Alkohol & Tabak	196,6	-0,3	0,6	1,0	1,2	1,1	0,9p	1,2e
<i>Verarbeitete Lebensmittel einschl. Alkohol & Tabak</i>	122,1	1,0	0,6	0,7	0,6	0,7	0,6p	0,6e
<i>Unverarbeitete Lebensmittel</i>	74,5	-2,4	0,7	1,3	2,1	1,9	1,4p	2,3e
Energie	106,1	-2,0	-6,0	-5,8	-4,8	-5,1	-5,6p	-7,1e
Industriegüter ohne Energie	262,6	0,3	0,0	0,1	0,2	0,3	0,4p	0,6e
Dienstleistungen	434,7	1,3	1,0	1,0	1,3	1,1	1,2p	1,2e

e = Schätzung

p = vorläufig


1. Die jährliche Inflation ist die Preisveränderung zwischen dem laufenden Monat und dem entsprechenden Vorjahresmonat. Für weitere Informationen über die Schnellschätzung der Inflation im Euroraum, siehe „Statistics Explained“-Artikel auf der Eurostat-Webseite (nur auf Englisch verfügbar):
http://ec.europa.eu/eurostat/statistics-explained/index.php/Inflation_in_the_euro_area
2. Zum Euroraum gehören Belgien, Deutschland, Estland, Irland, Griechenland, Spanien, Frankreich, Italien, Zypern, Lettland, Litauen, Luxemburg, Malta, die Niederlande, Österreich, Portugal, Slowenien, die Slowakei und Finnland.
3. Siehe Pressemitteilung 141/2015 vom 14. August 2015.
4. Die Schnellschätzung der Inflation im Euroraum wird am Ende jedes Referenzmonats veröffentlicht. Der komplette Satz der Harmonisierten Verbraucherpreisindizes (HVPI) für den Euroraum, die EU und die Mitgliedstaaten wird um die Monatsmitte nach Ablauf des Referenzmonats veröffentlicht. Die nächste Veröffentlichung mit dem kompletten Datensatz für August 2015 ist für den 16. September 2015 geplant.


Herausgeber: **Eurostat-Pressestelle**

Tim ALLEN
Tel: **+352-4301-33444**
eurostat-pressoffice@ec.europa.eu

Weitere Informationen zu den Daten erteilt:

Svetoslava PAVLOVA
Tel: **+352-4301-34406**
estat-hicp@ec.europa.eu

 **Medien-Anfragen:** Eurostat Media Support / Tel. +352-4301-33408 / eurostat-mediasupport@ec.europa.eu

 ec.europa.eu/eurostat/

 [@EU_Eurostat](https://twitter.com/EU_Eurostat)