

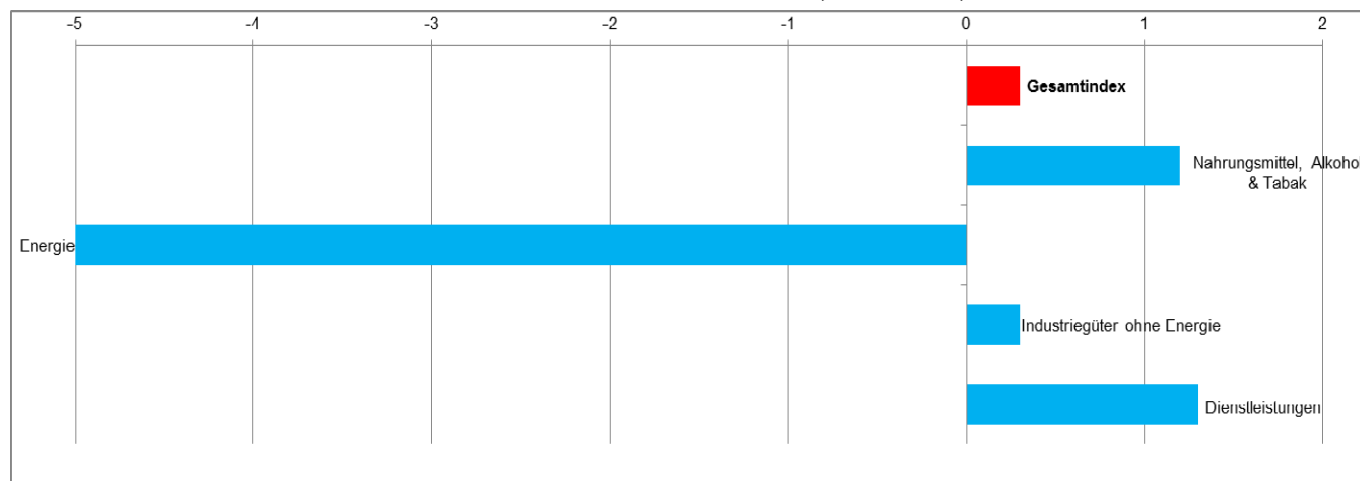
Schnellschätzung – Mai 2015

Jährliche Inflation im Euroraum auf 0,3% gestiegen

Die jährliche Inflation¹ im **Euroraum**² im Mai 2015 wird auf 0,3% geschätzt, ein Anstieg gegenüber 0,0% im April³. Dies geht aus einer von **Eurostat, dem statistischen Amt der Europäischen Union**, veröffentlichten Schnellschätzung⁴ hervor.

Im Hinblick auf die Hauptkomponenten der Inflation im Euroraum wird erwartet, dass Dienstleistungen (1,3% gegenüber 1,0% im April) im Mai die höchste jährliche Rate aufweisen, gefolgt von Nahrungsmitteln, Alkohol & Tabak (1,2% gegenüber 1,0% im April), Industriegütern ohne Energie (0,3% gegenüber 0,1% im April) und Energie (-5,0% gegenüber -5,8% im April).

Jährliche Inflation im Euroraum, Mai 2015, %



Jährliche Inflation im Euroraum und ihre Komponenten, %

	Gewicht (%) 2015	Mai 2014	Dez 2014	Jan 2015	Feb 2015	Mär 2015	Apr 2015	Mai 2015
Gesamtindex	1000,0	0,5	-0,2	-0,6	-0,3	-0,1	0,0p	0,3e
<i>Gesamtindex ohne:</i>								
<i>Energie</i>	893,9	0,6	0,6	0,5	0,7	0,6	0,7p	1,0e
<i>Energie und unverarbeitete Lebensmittel</i>	819,4	0,8	0,7	0,6	0,7	0,6	0,7p	0,9e
<i>Energie, Nahrungsmittel, Alkohol und Tabak</i>	697,3	0,7	0,7	0,6	0,7	0,6	0,6p	0,9e
Nahrungsmittel, Alkohol & Tabak	196,6	0,1	0,0	-0,1	0,5	0,6	1,0p	1,2e
<i>Verarbeitete Lebensmittel einschl. Alkohol & Tabak</i>	122,1	1,5	0,5	0,4	0,5	0,6	0,7p	0,6e
<i>Unverarbeitete Lebensmittel</i>	74,5	-2,1	-1,0	-0,8	0,4	0,7	1,3p	2,1e
Energie	106,1	0,0	-6,3	-9,3	-7,9	-6,0	-5,8p	-5,0e
Industriegüter ohne Energie	262,6	0,0	0,0	-0,1	-0,1	0,0	0,1p	0,3e
Dienstleistungen	434,7	1,1	1,2	1,0	1,2	1,0	1,0p	1,3e

e = Schätzung

p = vorläufig


1. Die jährliche Inflation ist die Preisveränderung zwischen dem laufenden Monat und dem entsprechenden Vorjahresmonat. Für weitere Informationen über die Schnellschätzung der Inflation im Euroraum, siehe "Statistics Explained"-Artikel auf der Eurostat-Webseite (nur in Englisch verfügbar):
http://ec.europa.eu/eurostat/statistics-explained/index.php/Inflation_in_the_euro_area
2. Zum Euroraum gehören Belgien, Deutschland, Estland, Irland, Griechenland, Spanien, Frankreich, Italien, Zypern, Lettland, Litauen, Luxemburg, Malta, die Niederlande, Österreich, Portugal, Slowenien, die Slowakei und Finnland.
3. Siehe Pressemitteilung 87/2015 vom 19. Mai 2015.
4. Die Schnellschätzung der Inflation im Euroraum wird am Ende jedes Referenzmonats veröffentlicht. Der komplette Satz der Harmonisierten Verbraucherpreisindizes (HVPI) für den Euroraum, die EU und die Mitgliedstaaten wird um die Monatsmitte nach Ablauf des Referenzmonats veröffentlicht. Die nächste Veröffentlichung mit dem kompletten Datensatz für Mai 2015 ist für den 17. Juni 2015 geplant.


Herausgeber: **Eurostat-Pressestelle**

Tim ALLEN
Tel: **+352-4301-33444**
eurostat-pressoffice@ec.europa.eu

Weitere Informationen zu den Daten erteilt:

Svetoslava PAVLOVA
Tel: **+352-4301-34406**
estat-hicp@ec.europa.eu

 **Medien-Anfragen:** Eurostat media support / Tel. +352-4301-33 408 / eurostat-mediasupport@ec.europa.eu

 ec.europa.eu/eurostat/

 [@EU_Eurostat](https://twitter.com/EU_Eurostat)