

## Une toute nouvelle publication d'Eurostat **Que signifie être jeune dans l'Union européenne aujourd'hui?**

### Faits et chiffres sur les jeunes et les enfants dans l'UE

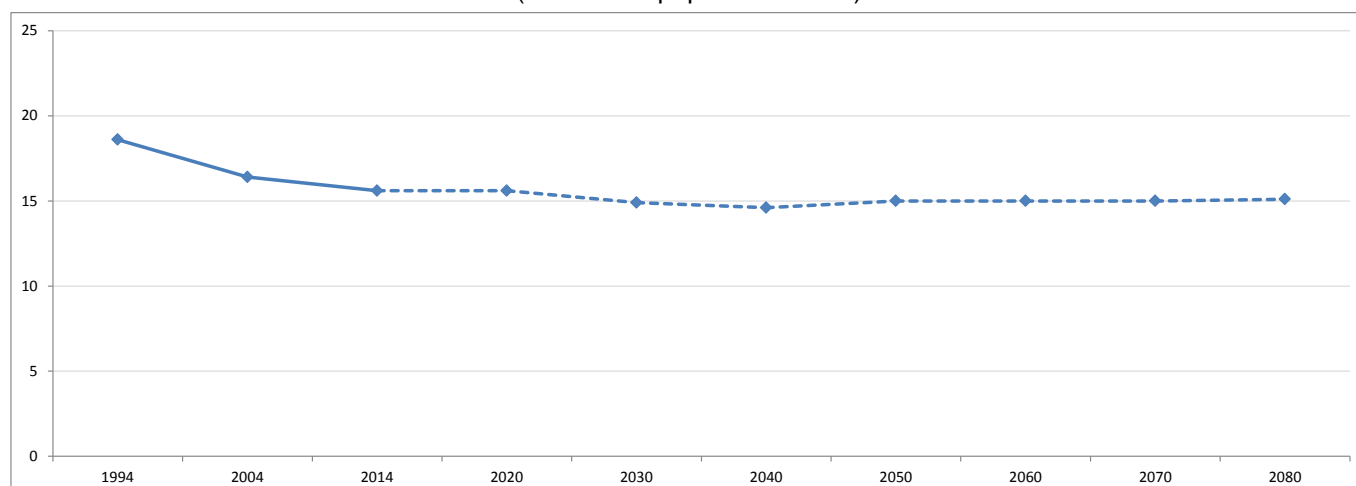
Combien d'enfants vivent dans l'**Union européenne** (UE)? Et comment leur proportion dans la population a-t-elle évolué et devrait-elle changer dans le futur? Dans votre pays, les plus jeunes enfants sont-ils gardés plus souvent par leurs parents, des membres de la famille, une assistante maternelle ou une garderie? Comment les jeunes effectuent-ils le passage de l'école au travail? Quelle influence les technologies de l'information et de la communication ont-elles sur leur vie de tous les jours? Les réponses à ces questions, et bien d'autres, peuvent être trouvées dans la publication phare<sup>1</sup> intitulée «Being young in Europe today»<sup>2</sup> diffusée par Eurostat.

Cette nouvelle publication d'Eurostat offre un aperçu de la multitude d'informations<sup>3</sup> relatives aux enfants (âgés de 0 à 14 ans) et aux jeunes (âgés de 15 à 29 ans) qui est disponible sur le site web d'Eurostat. Ces statistiques jouent un rôle important dans l'évaluation des progrès accomplis dans le cadre de la Stratégie de l'UE en faveur de la jeunesse<sup>4</sup>. Comme l'indique Mariana Kotzeva, directrice générale adjointe et éditrice en chef d'**Eurostat**, dans la préface de la publication: «*Cette publication phare sur les enfants et les jeunes gens, axée sur leurs préoccupations et leurs intérêts, illustre également les efforts réalisés par Eurostat pour se rapprocher des citoyens de l'UE, en abordant des thèmes spécifiques et hautement pertinents pour le grand public. Elle vise à donner un aperçu de la situation passée, présente et future de nos concitoyens les plus jeunes. L'objectif est de mettre en lumière ce que veut dire 'être jeune en Europe aujourd'hui', depuis la scolarisation et la participation à des activités sportives et de loisir, jusqu'au départ du foyer parental et l'entrée dans la vie professionnelle.*»

«Being young in Europe today» est divisée en sept chapitres couvrant la démographie, la famille et la société, la santé, l'éducation, l'accès et la participation au marché du travail, les conditions de vie et le monde numérique. Cette publication est diffusée avec une infographie interactive<sup>5</sup> sur les jeunes Européens. Cet outil ludique est accessible sur le site web d'Eurostat.

À l'occasion du lancement de «Being young in Europe today», quelques jours avant le début de la Semaine européenne de la jeunesse 2015<sup>6</sup>, **Eurostat, l'office statistique de l'Union européenne**, présente dans ce communiqué de presse une petite sélection des indicateurs concernant les enfants et les jeunes que l'on peut trouver dans la publication.

#### **Évolution de la part des enfants âgés de moins de 15 ans dans l'UE, 1994-2080** (en % de la population totale)



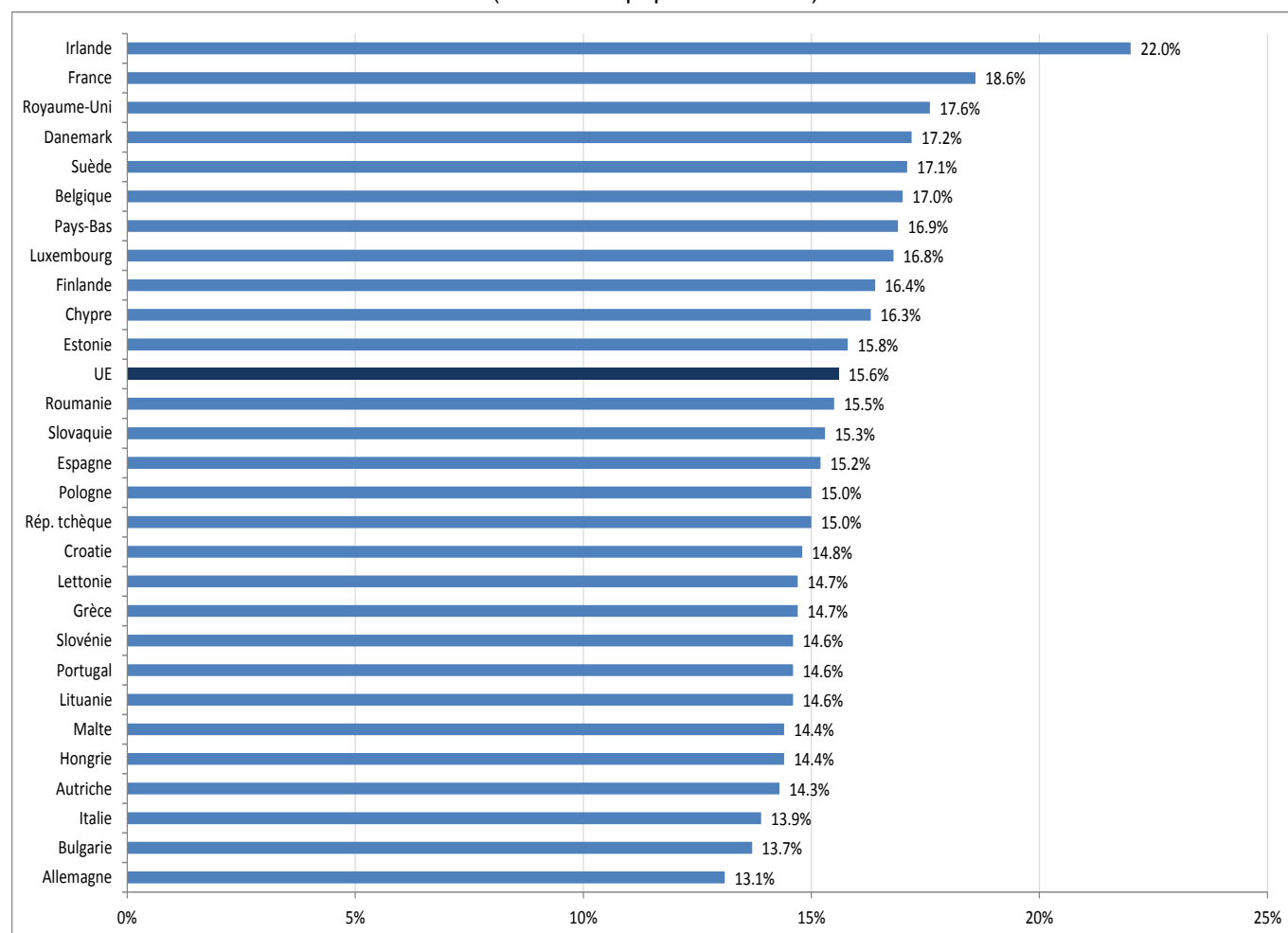
## Part des enfants dans la population la plus élevée en Irlande, la plus faible en Allemagne

En 2014, l'UE comptait 10 millions de moins d'enfants de moins de 15 ans qu'en 1994. La part des enfants dans la population totale a diminué ces vingt dernières années dans tous les États membres, à l'exception du **Danemark**. Les baisses les plus marquées de la proportion d'enfants ont été observées à **Chypre** (de 25,2% en 1994 à 16,3% en 2014, soit -8,9 points de pourcentage), en **Pologne** (-8,7 pp), en **Slovaquie** (-8,2 pp) et à **Malte** (-8,0 pp).

En 2014, l'**Irlande** (22,0%) a enregistré la proportion d'enfants de loin la plus élevée, suivie de la **France** (18,6 %), du **Royaume-Uni** (17,6%), du **Danemark** (17,2%), de la **Suède** (17,1%) et de la **Belgique** (17,0%). En revanche, les parts les plus faibles d'enfants en 2014 ont été observées en **Allemagne** (13,1%), en **Bulgarie** (13,7%) et en **Italie** (13,9%).

Au niveau de l'UE, les enfants représentaient 15,6 % de la population totale en 2014, contre 18,6 % en 1994.

### Part des enfants âgés de moins de 15 ans dans les États membres de l'UE, en 2014 (en % de la population totale)



## La part des enfants dans la population de l'UE devrait diminuer légèrement dans l'avenir

Sur la base de projections démographiques, la part des enfants de moins de 15 ans devrait augmenter, par rapport à 2014, dans neuf États membres d'ici 2050, les hausses les plus importantes étant prévues en **Lituanie** (de 14,6% en 2014 à 16,6% en 2050, soit +2,0 points de pourcentage) ainsi qu'en **Lettonie** (+1,2 pp). À l'inverse, la **Slovaquie** (de 15,3% en 2014 à 11,8% en 2050, soit -3,5 pp), le **Portugal** (-3,1 pp), l'**Irlande** (-2,6 pp) et l'**Espagne** (-2,0 pp) pourraient enregistrer les plus fortes baisses de la proportion d'enfants dans leur population totale.

Au niveau de l'UE, la part des enfants devrait diminuer légèrement dans les années à venir, passant de 15,6% en 2014 à 15,0% en 2050.

### Enfants âgés de moins de 15 ans dans les États membres de l'UE

	1994		2014		2050	
	En milliers de personnes	Part de la population totale	En milliers de personnes	Part de la population totale	En milliers de personnes	Part de la population totale
<b>UE*</b>	<b>88 628</b>	<b>18,6 %</b>	<b>79 092</b>	<b>15,6 %</b>	<b>78 643</b>	<b>15,0 %</b>
<b>Belgique</b>	1 831	18,1 %	1 906	17,0 %	2 541	17,2 %
<b>Bulgarie</b>	1 573	18,6 %	996	13,7 %	813	14,1 %
<b>Rép. tchèque</b>	2 010	19,4 %	1 577	15,0 %	1 748	15,8 %
<b>Danemark</b>	889	17,1 %	969	17,2 %	1 057	16,5 %
<b>Allemagne</b>	13 308	16,4 %	10 607	13,1 %	9 456	12,7 %
<b>Estonie</b>	314	21,2 %	208	15,8 %	176	15,6 %
<b>Irlande</b>	903	25,2 %	1 013	22,0 %	962	19,4 %
<b>Grèce</b>	1 888	18,0 %	1 598	14,7 %	1 175	12,9 %
<b>Espagne</b>	6 874	17,5 %	7 067	15,2 %	6 027	13,2 %
<b>France</b>	11 819	20,0 %	12 222	18,6 %	12 963	17,4 %
<b>Croatie</b>	:	:	628	14,8 %	531	13,9 %
<b>Italie</b>	8 495	14,9 %	8 448	13,9 %	9 153	13,6 %
<b>Chypre</b>	160	25,2 %	140	16,3 %	153	14,8 %
<b>Lettonie</b>	536	21,1 %	294	14,7 %	231	15,9 %
<b>Lituanie</b>	814	22,2 %	430	14,6 %	316	16,6 %
<b>Luxembourg</b>	73	18,1 %	93	16,8 %	183	17,4 %
<b>Hongrie</b>	1 930	18,6 %	1 426	14,4 %	1 336	14,3 %
<b>Malte</b>	82	22,4 %	61	14,4 %	70	14,9 %
<b>Pays-Bas</b>	2 816	18,4 %	2 850	16,9 %	2 643	15,2 %
<b>Autriche</b>	1 413	17,8 %	1 219	14,3 %	1 355	13,9 %
<b>Pologne</b>	9 111	23,7 %	5 719	15,0 %	4 583	13,2 %
<b>Portugal</b>	1 836	18,4 %	1 522	14,6 %	1 023	11,5 %
<b>Roumanie</b>	4 878	21,4 %	3 095	15,5 %	2 728	15,2 %
<b>Slovénie</b>	379	19,1 %	301	14,6 %	307	14,8 %
<b>Slovaquie</b>	1 256	23,5 %	830	15,3 %	577	11,8 %
<b>Finlande</b>	971	19,1 %	895	16,4 %	1 009	16,4 %
<b>Suède</b>	1 636	18,7 %	1 646	17,1 %	2 186	17,6 %
<b>Royaume-Uni</b>	11 268	19,5 %	11 333	17,6 %	13 341	17,3 %
<b>Islande</b>	66	24,8 %	67	20,5 %	76	18,7 %
<b>Liechtenstein</b>	6	19,3 %	6	15,2 %	:	:
<b>Norvège</b>	836	19,3 %	931	18,2 %	1 340	17,4 %
<b>Suisse</b>	1 224	17,6 %	1 212	14,9 %	1 664	15,3 %

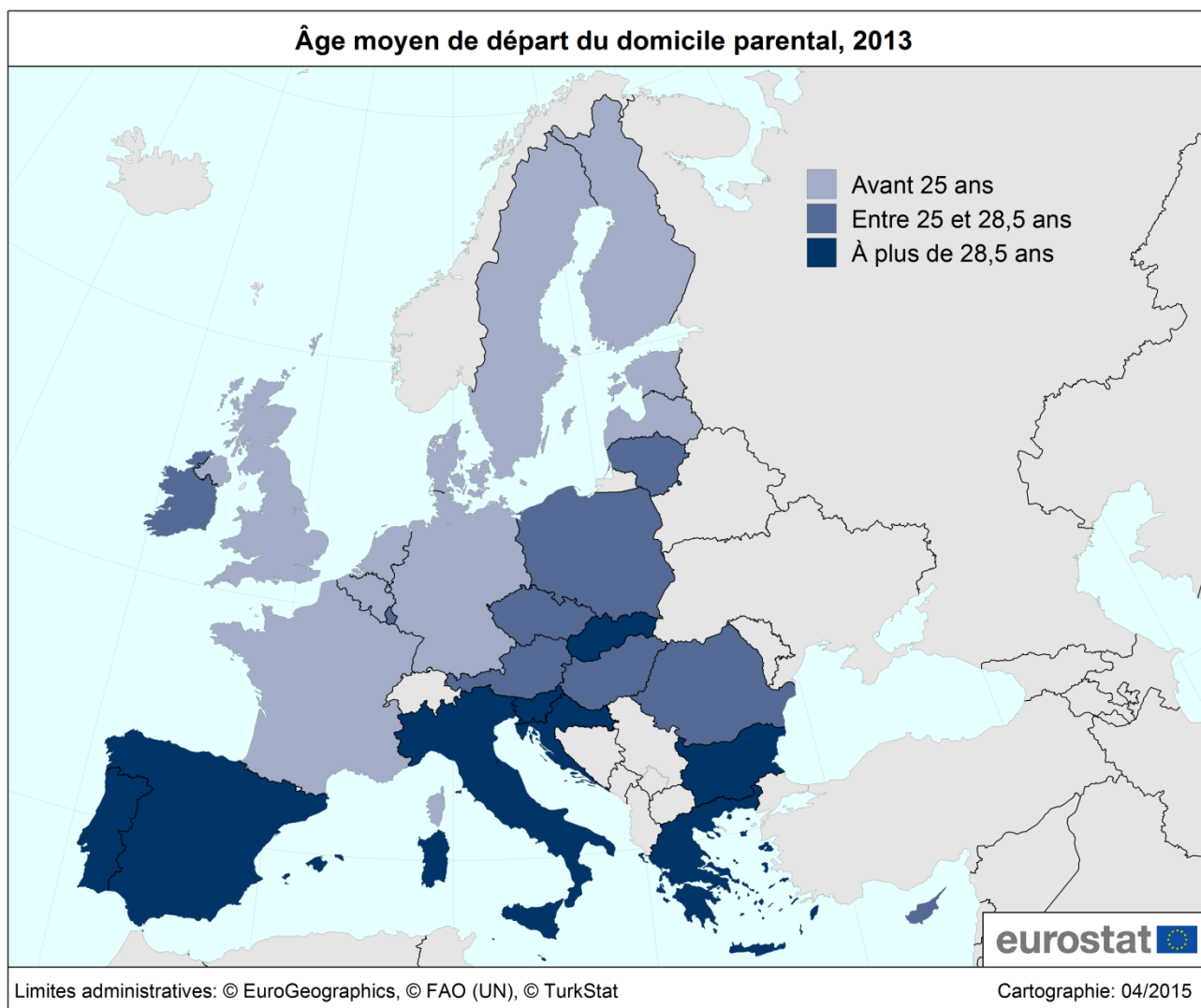
\* L'UE se réfère à l'UE27 (sans la Croatie) pour 1994 et à l'UE28 pour 2014 et 2050.

: Données non disponibles

## Les jeunes quittent le foyer parental plus tôt dans les États membres nordiques de l'UE

Dans l'UE, l'âge moyen auquel les jeunes gens quittent le domicile parental s'est établi à 26,1 ans en 2013.

Des différences significatives peuvent être observées entre les États membres. En 2013, les trois États membres nordiques étaient, de loin, les pays dans lesquels les jeunes quittaient le foyer le plus tôt: à 19,6 ans en **Suède**, 21,0 ans au **Danemark** et 21,9 ans en **Finlande**. Suivaient les **Pays-Bas** (23,5 ans), la **France** (23,6 ans) et l'**Allemagne** (23,9 ans). À l'autre extrémité de l'échelle, les jeunes gens restaient le plus longtemps dans le domicile parental en **Croatie**, avec un âge moyen de 31,9 ans, devant la **Slovaquie** (30,7 ans), **Malte** (30,1 ans) et l'**Italie** (29,9 ans).



Il convient également de noter que dans chacun des États membres de l'UE, les jeunes femmes tendent à quitter le foyer parental plus tôt que les hommes, les écarts les plus importants étant enregistrés en **Bulgarie** (26,8 ans pour les femmes, contre 31,3 ans pour les hommes), en **Roumanie** (26,2 ans contre 30,7 ans) et en **Croatie** (30,2 ans contre 33,7 ans).

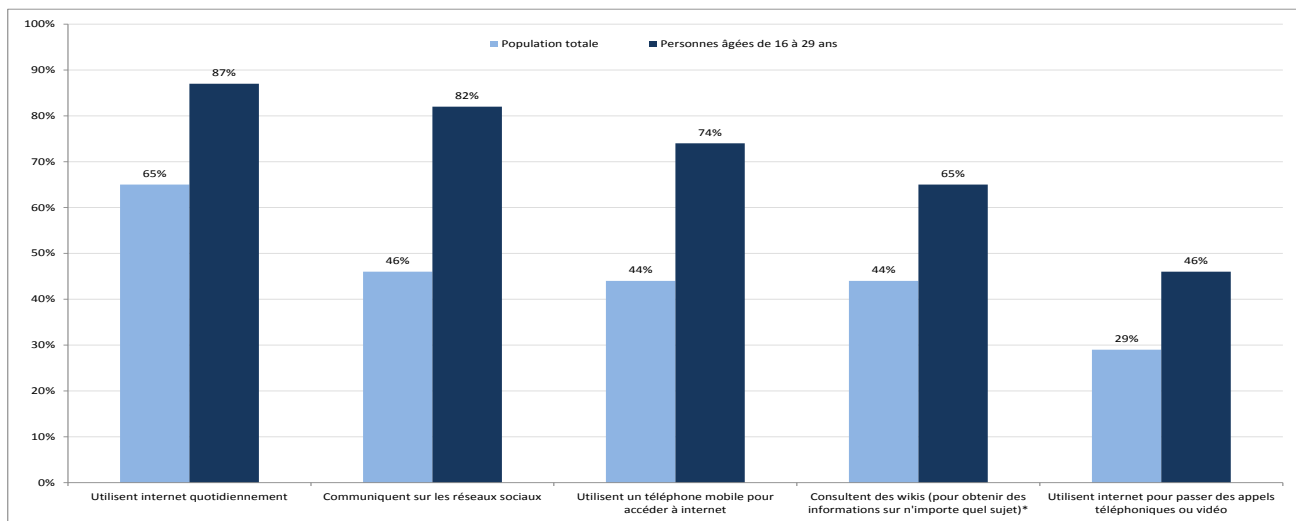
## Âge moyen auquel les jeunes quittent le foyer parental dans l'UE, en 2013

	Total	Hommes	Femmes
<b>UE</b>	<b>26,1</b>	<b>27,2</b>	<b>25,0</b>
Belgique	24,9	25,8	24,1
Bulgarie	29,1	31,3	26,8
République tchèque	26,7	27,8	25,6
Danemark	21,0	21,4	20,5
Allemagne	23,9	24,8	22,9
Estonie	24,3	25,1	23,5
Irlande	25,6	26,5	24,8
Grèce	29,3	30,7	27,9
Espagne	28,9	29,8	27,9
France	23,6	24,5	22,8
Croatie	31,9	33,7	30,2
Italie	29,9	31,0	28,7
Chypre	27,8	28,9	26,7
Lettonie	24,5	25,2	23,7
Lituanie	25,9	27,0	24,8
Luxembourg	26,4	27,0	25,9
Hongrie	27,8	29,0	26,6
Malte	30,1	31,0	29,2
Pays-Bas	23,5	24,3	22,6
Autriche	25,4	26,6	24,2
Pologne	28,2	29,3	27,0
Portugal	29,0	30,0	28,0
Roumanie	28,5	30,7	26,2
Slovénie	28,8	30,1	27,5
Slovaquie	30,7	32,1	29,3
Finlande	21,9	22,8	21,1
Suède	19,6	19,9	19,3
Royaume-Uni	24,1	25,0	23,1

### Plus de 80% des jeunes de l'UE participent aux réseaux sociaux

En 2014, près de 9 jeunes âgés de 16 à 29 ans sur 10 (87%) ont utilisé quotidiennement internet dans l'UE, tandis que cette proportion tombait à 65% pour la population totale. De plus, près des trois quarts (74%) des jeunes de l'UE ont utilisé un téléphone mobile pour accéder à internet, contre moins de la moitié (44%) pour la population totale. En ce qui concerne les activités en ligne, les jeunes, au niveau de l'UE, étaient plus enclins à utiliser internet pour passer des appels téléphoniques ou vidéo (46% des personnes âgées de 16 à 29 ans contre 29% pour la population totale), pour participer aux réseaux sociaux (82% contre 46%) et pour consulter des wikis afin de rechercher des renseignements (65% contre 44% en 2013).

### Les jeunes et internet dans l'UE: un mode de vie, 2014 (en % de la population)



\* données 2013 au lieu de 2014.

1. Fin 2013, Eurostat a introduit un nouveau type de publication, la «publication phare», dans le but de fournir des analyses statistiques relatives à des phénomènes sociaux, économiques ou environnementaux importants. Le but de ces publications est d'aborder des thèmes spécifiques, hautement pertinents pour le grand public et le processus décisionnel de l'Union européenne. «Being young in Europe today» fait partie de cette nouvelle ligne de publications.
2. Publication Eurostat «**Being young in Europe today**». Version PDF disponible (en anglais) sur le site web d'Eurostat: <http://ec.europa.eu/eurostat/product?code=KS-05-14-031>. Elle est également disponible sous forme d'articles 'Statistics Explained': [http://ec.europa.eu/eurostat/statistics-explained/index.php/Being\\_young\\_in\\_Europe\\_today](http://ec.europa.eu/eurostat/statistics-explained/index.php/Being_young_in_Europe_today)
3. De nombreux indicateurs sur la jeunesse dans l'UE sont disponibles dans la section dédiée du site web d'Eurostat: <http://ec.europa.eu/eurostat/web/employment-and-social-policy/youth>
4. Pour de plus amples informations sur la Stratégie européenne en faveur de la jeunesse, veuillez consulter: [http://ec.europa.eu/youth/policy/youth\\_strategy/index\\_fr.htm](http://ec.europa.eu/youth/policy/youth_strategy/index_fr.htm)
5. Une sélection d'infographies interactives élaborées principalement à l'intention des jeunes, mais également pour les parents et les enseignants, est disponible sur le site internet d'Eurostat: [http://ec.europa.eu/eurostat/cache/infographs/youth/index\\_fr.html](http://ec.europa.eu/eurostat/cache/infographs/youth/index_fr.html). Elles couvrent quatre grands domaines: la famille, le travail, le temps libre et les études, et internet.
6. La Semaine européenne de la jeunesse sera célébrée dans toute l'Europe du 27 avril au 10 mai 2015, avec des centaines de manifestations et d'activités: [http://europa.eu/youth/node/23771\\_fr](http://europa.eu/youth/node/23771_fr)

Publié par: **Service de presse d'Eurostat**


**Vincent BOURGEOIS**  
Tél: +352-4301-33 444  
[eurostat-pressoffice@ec.europa.eu](mailto:eurostat-pressoffice@ec.europa.eu)

 [ec.europa.eu/eurostat](http://ec.europa.eu/eurostat)

Plus d'informations sur la publication:

**Fabienne MONTAIGNE**  
Tél: +352-4301-35 582  
[fabienne.montaigne@ec.europa.eu](mailto:fabienne.montaigne@ec.europa.eu)

 [@EU Eurostat](https://twitter.com/EU_Eurostat)

 **Demands média:** Eurostat media support / Tél: +352-4301-33 408 / [eurostat-mediasupport@ec.europa.eu](mailto:eurostat-mediasupport@ec.europa.eu)