

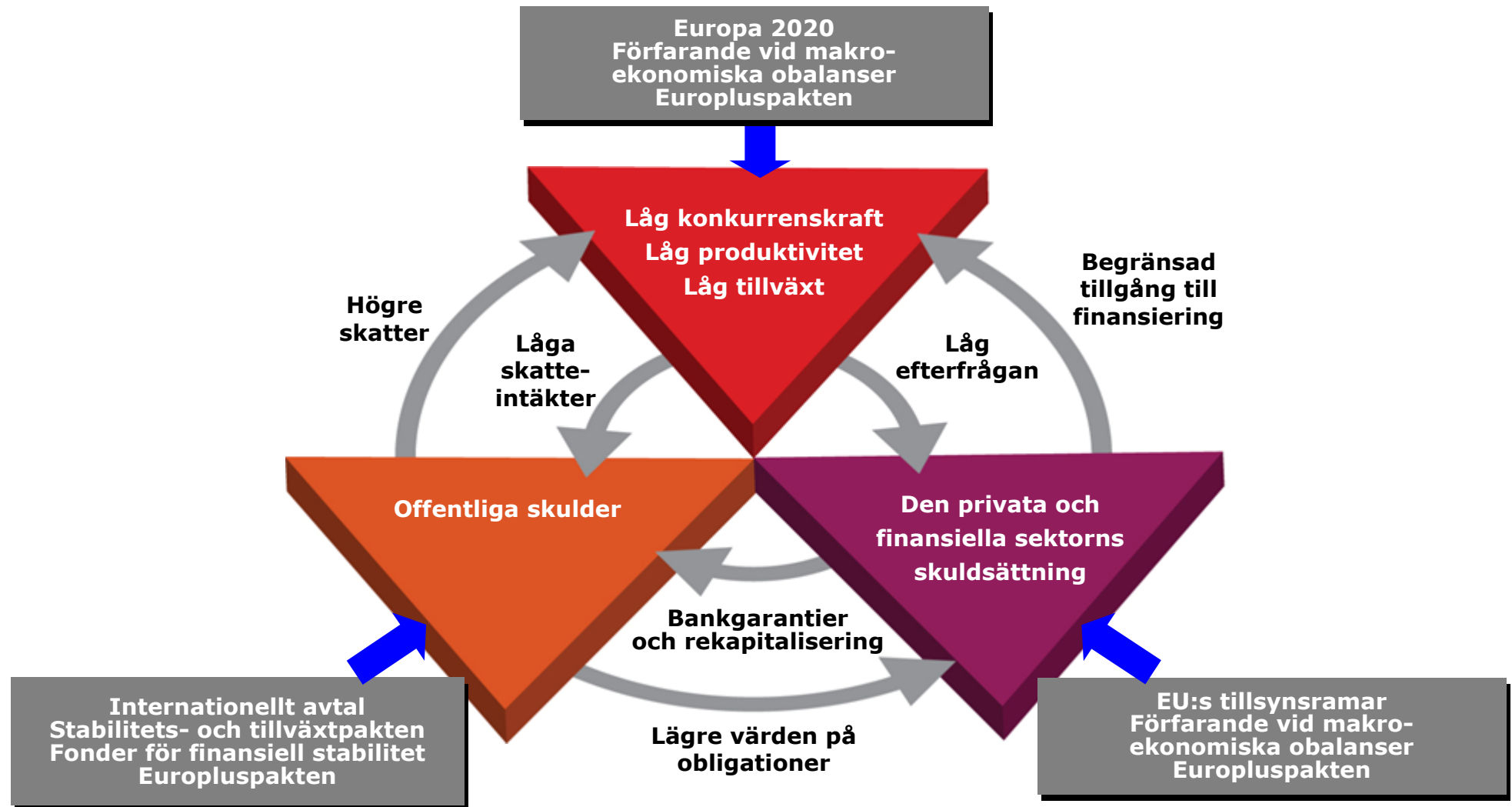


Europeiska  
kommissionen

# TILLVÄXT OCH SYSSELSÄTTNING: NÄSTA ETAPP

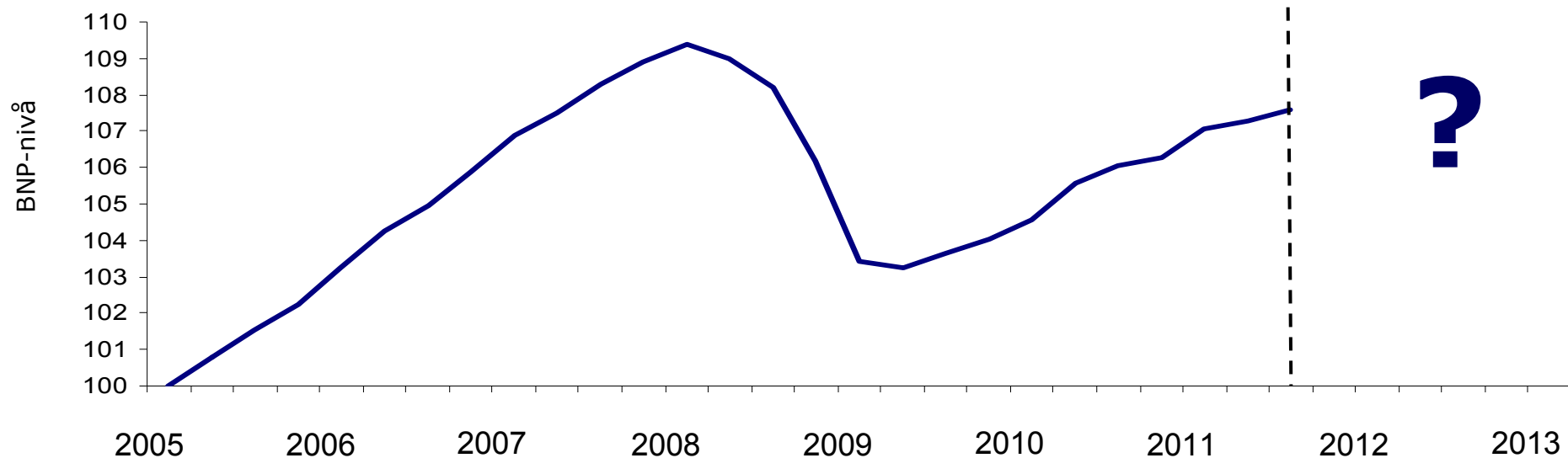
**Presentation av J.M. Barroso,  
Europeiska kommissionens ordförande,  
vid Europeiska rådets informella  
möte den 30 januari 2012**

# Hantera den onda cirkel som Europa har hamnat i



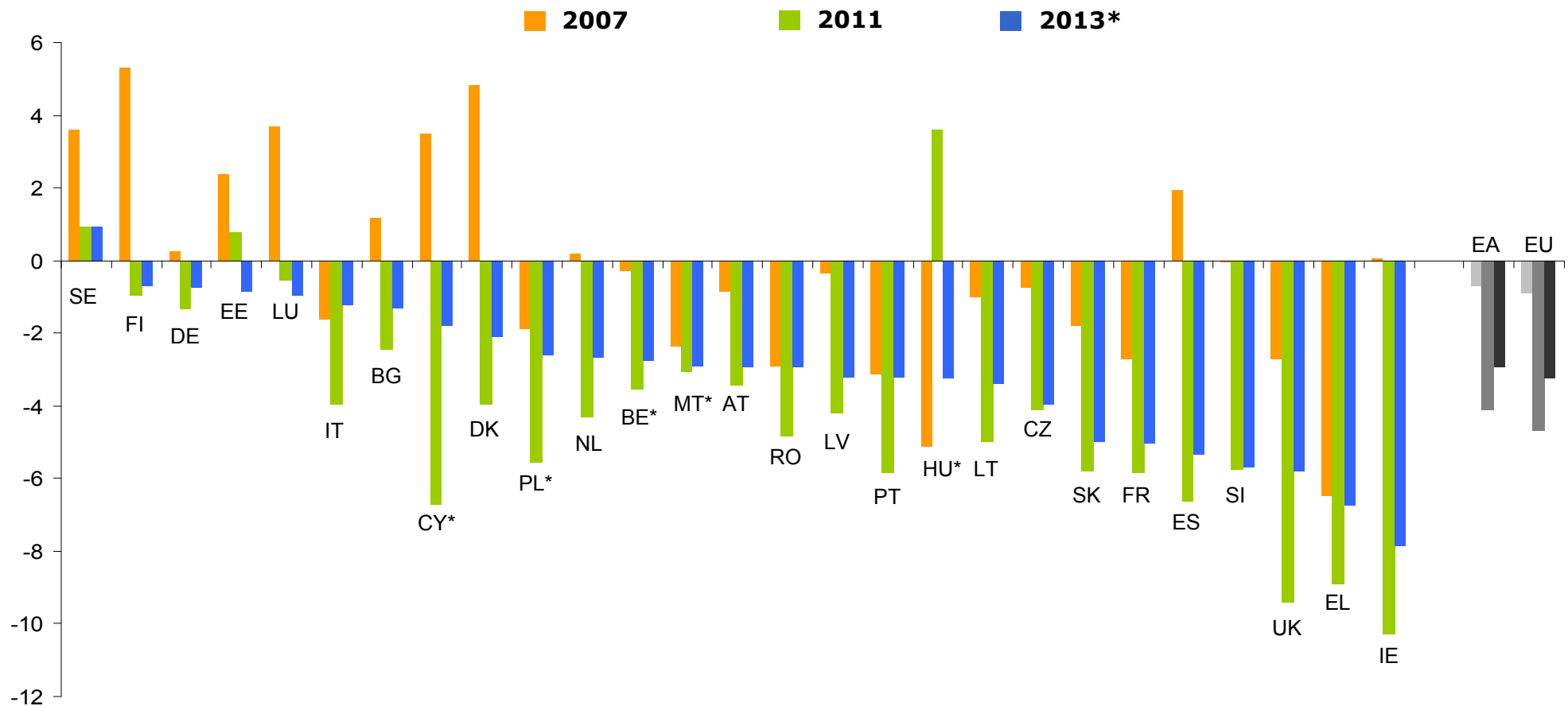
# Återställa tillväxten har högsta prioritet

## De senaste årens BNP-nivå inom EU (första kvartalet 2005 = 100)



# Disciplin måste kombineras med tillväxt

## Saldo för de offentliga finanserna som procentandel av BNP



\* Denna prognos bygger på ett scenario från hösten 2011 utan några politiska förändringar och tar inte hänsyn till eventuella tillkännagivanden som lämnats sedan dess, utom för BE, CY, HU, MT och PL, där uppgifterna för 2013 baseras på uppgifter från januari 2012.

# Europa 2020: EU:s strategi för tillväxt

## Förstärkt ekonomisk styrning inom EU

Makroekonomisk  
& finanspolitisk  
övervakning

Reglering av  
finansiella tjänster

Mål och riktlinjer för  
strukture reformer

---

## Huvudinitiativ för smart och hållbar tillväxt för alla

Den digitala  
agendan för Europa

Unga på väg

Innovations-  
unionen

En ny  
industripolitik

Ny kompetens för  
nya arbetstillfällen

Plattform mot  
fattigdom

Resurseffektivitet

---

## Moderniserade EU-verktyg för tillväxt och sysselsättning

Inre marknadsakten

Handel och  
utrikespolitik

Strukturfonder och  
EU:s framtida budget

# EU:s rekommendationer för åtgärder på nationell nivå

	Offentliga finanser				Arbetsmarknad				Strukturpolitik					Finansiell stabilitet		
	Finanspolitisk konsolidering	Långsiktig hållbarhet	Finanspolitisk ram	Beskattning	Lönebildning	Aktiv arbetsmarknadspolitik	Deltagande på arbetsmarknaden	Utbildning	Nätverksindustrier	Energieffektivitet	Tjänstesektorn	Företagsklimat och små och medelstora företag	FoU och innovation	Offentliga sektorn och sammanhållningspolitiken	Bankverksamhet	Bostadsmarknaden
AT																
BE																
BG																
CY																
CZ																
DE																
DK																
EE																
ES																
FI																
FR																
HU																
IT																
LT																
LU																
MT																
NL																
PL																
SE																
SI																
SK																
UK																

Märk: Rekommendationerna antogs av EU i juli 2011 för 2011-2012. För Irland, Lettland, Grekland, Portugal och Rumänien, är den enda rekommendationen att genomföra de befintliga åtagandena inom ramen för programmen för finansiellt stöd från EU/IMF.

# Åtaganden inom europluspakten

	Främja konkurrenskraften					Främja sysselsättningen						Hållbara offentliga finanser			Stärka den finansiella stabiliteten
	Mekanismer för lönesättning	Löneutveckling i den offentliga sektorn	Konkurrens inom tjänstesektorn	Utbildning, FoU, innovation	Företagsklimat	Flexibla och tryggare arbetsmarknad	Arbetskraftsdeltagande	Odeklarerat arbete	Livslångt lärande	Sänkt skatt på arbete	Arbetsmarknadsdeltagande av andra inkomstagare i hushåll	Anpassa pensionerna till befolkningsutvecklingen	Incitament för äldre arbetstagare	Nationella skattebestämmelser	Nationell lagstiftning för avveckling av bankverksamhet och andra finansiella stabiliseringsåtgärder
AT															
BE															
BG															
CY															
DE															
DK															
EE															
EL															
ES															
FI															
FR															
IE															
IT															
LT															
LU															
LV															
MT															
NL															
PL															
PT															
RO															
SI															
SK															

Märk: I denna tabell sammanfattas de åtaganden som gjorts av de medlemsstater som deltar i Europluspakten sedan våren 2011.



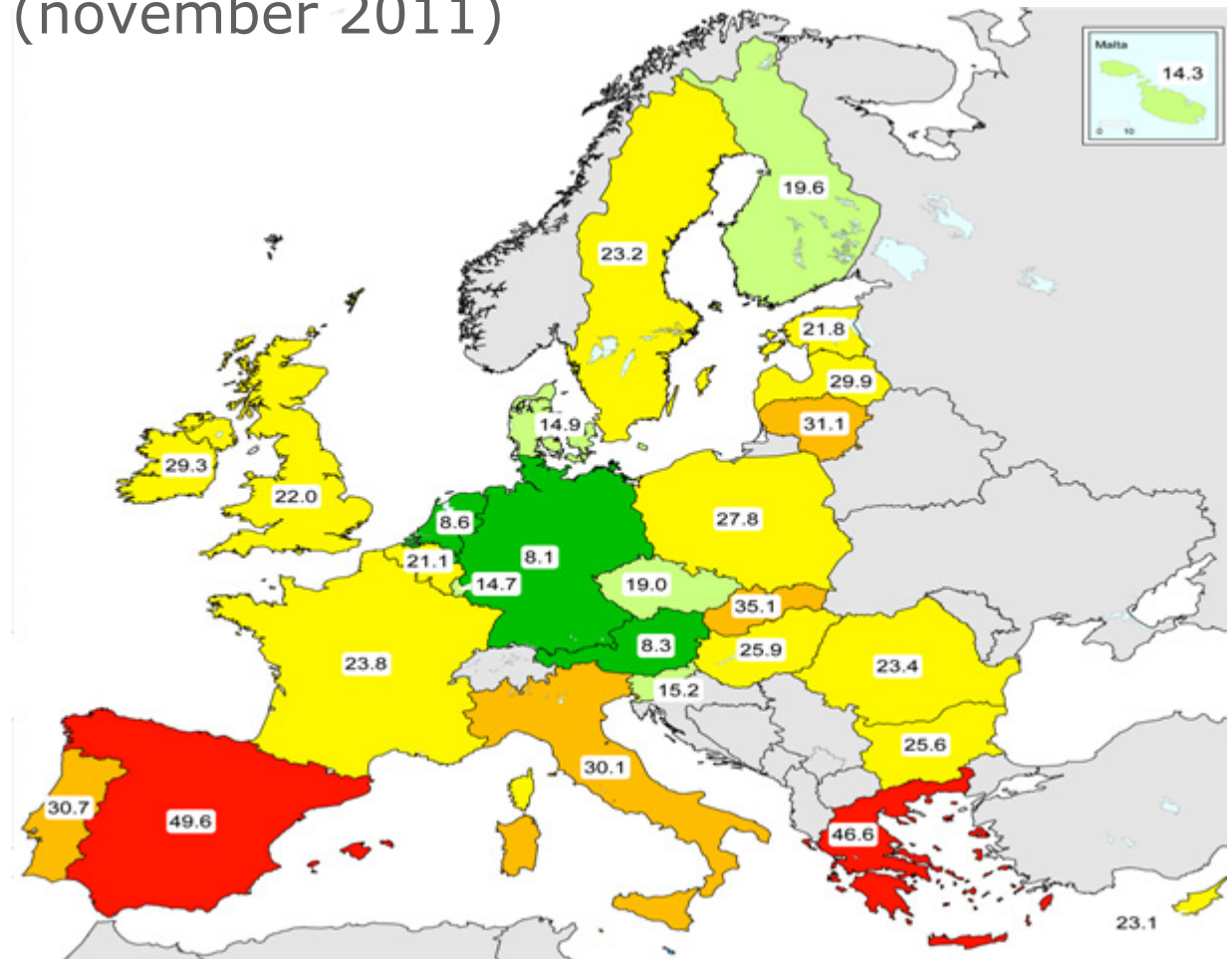
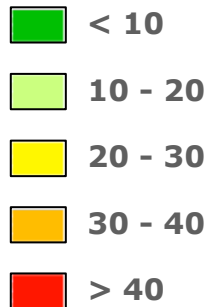
# Den årliga tillväxtöversikten: fem prioriteringar för 2012

- Fullfölja en tillväxtvänlig finanspolitisk konsolidering
- Återställa normal utlåning till realekonomin
- Främja tillväxt och konkurrenskraft
- Hantera arbetslösheten och de sociala effekterna av krisen
- Modernisera den offentliga förvaltningen

# FOKUS 1: Hantera ungdomsarbetslösheten

## Ungdomsarbetslöshet (november 2011)

Som procentandelar av  
arbetskraften  
(genomsnittet i EU = 22%)



# Arbetslösheten varierar stort

## Arbetslöshetsnivåer och antalet arbetslösa (november 2011)

	Arbetslöshet i procent (total befolkning)	Antalet arbetslösa (avrundat)	Ungdomsarbetslöshet i procent	Antalet arbetslösa ungdomar (avrundat)		Arbetslöshet i procent (total befolkning)	Antalet arbetslösa (avrundat)	Ungdomsarbetslöshetsnivåer i procent	Antalet arbetslösa ungdomar (avrundat)
<b>EU</b>	9,8	23 674 000	22,3	5 579 000	<b>LT</b>	15,3	247 000	31,1	43 000
<b>BE</b>	7,2	351 000	21,1	84 000	<b>LU</b>	4,9	12 000	14,7	2 000
<b>BG</b>	10,9	361 000	25,6	61 000	<b>HU</b>	10,7	457 000	25,9	78 000
<b>CZ</b>	6,7	351 000	19,0	72 000	<b>MT</b>	6,4	12 000	14,3	4 000
<b>DK</b>	7,8	229 000	14,9	70 000	<b>NL</b>	4,9	437 000	8,6	121 000
<b>DE</b>	5,5	2 339 000	8,1	393 000	<b>AT</b>	4,0	174 000	8,3	49 000
<b>EE</b>	11,3	79 000	21,8	17 000	<b>PL</b>	10,0	1 776 000	27,8	456 000
<b>IE</b>	14,6	303 000	29,3	58 000	<b>PT</b>	13,2	720 000	30,7	143 000
<b>EL</b>	18,8	934 000	46,6	145 000	<b>RO</b>	7,3	727 000	23,4	204 000
<b>ES</b>	22,9	5 333 000	49,6	990 000	<b>SI</b>	8,2	83 000	15,2	13 000
<b>FR</b>	9,8	2 850 000	23,8	722 000	<b>SK</b>	13,5	367 000	35,1	78 000
<b>IT</b>	8,6	2 142 000	30,1	459 000	<b>FI</b>	7,4	201 000	19,6	63 000
<b>CY</b>	9,1	37 000	23,1	8 000	<b>SE</b>	7,4	374 000	23,2	148 000
<b>LV</b>	14,8	169 000	29,9	34 000	<b>UK</b>	8,3	2 665 000	22,0	1 023 000

# EU ger ungdomar möjligheter

## STUDIER: ERASMUS

- **3 miljoner studenter har hittills deltagit**
- **> 200 000 per år**
- **> 90 % nöjda**

## PRAKTIK: LEONARDO

- **710 000 har deltagit**
- **> 80 000 praktikplatser per år**
- **86 % anser det fördelaktigt**

## ARBETE: EURES

- **1,3 miljoner lediga tjänster**
- **25 700 registrerade arbetsgivare**
- **100 000 arbetstillfällen/erbjudanden per år**



# En pakt för Unga på väg (1)

## **MEDLEMSSTATERNA UPPMANAS ATT:**

**Som ett led i de nationella reformprogrammen senast i mitten av april utveckla planer för hur man ska skapa arbetstillfällen för ungdomar**

**Ingå överenskommelser med arbetsgivarna om att öka antalet lärlings- och praktikplatser**

**Använda EU:s befintliga stöd för att underlätta ungdomars rörlighet (med EU-stöd och/eller kompletterande nationella stöd)**

**Inom fyra månader efter avslutad skolgång garantera alla ungdomar arbete, utbildning eller praktik**

**Styra om EU:s strukturfonder så att ungdomsarbetslösheten prioriteras**

## En pakt för Unga på väg (2)

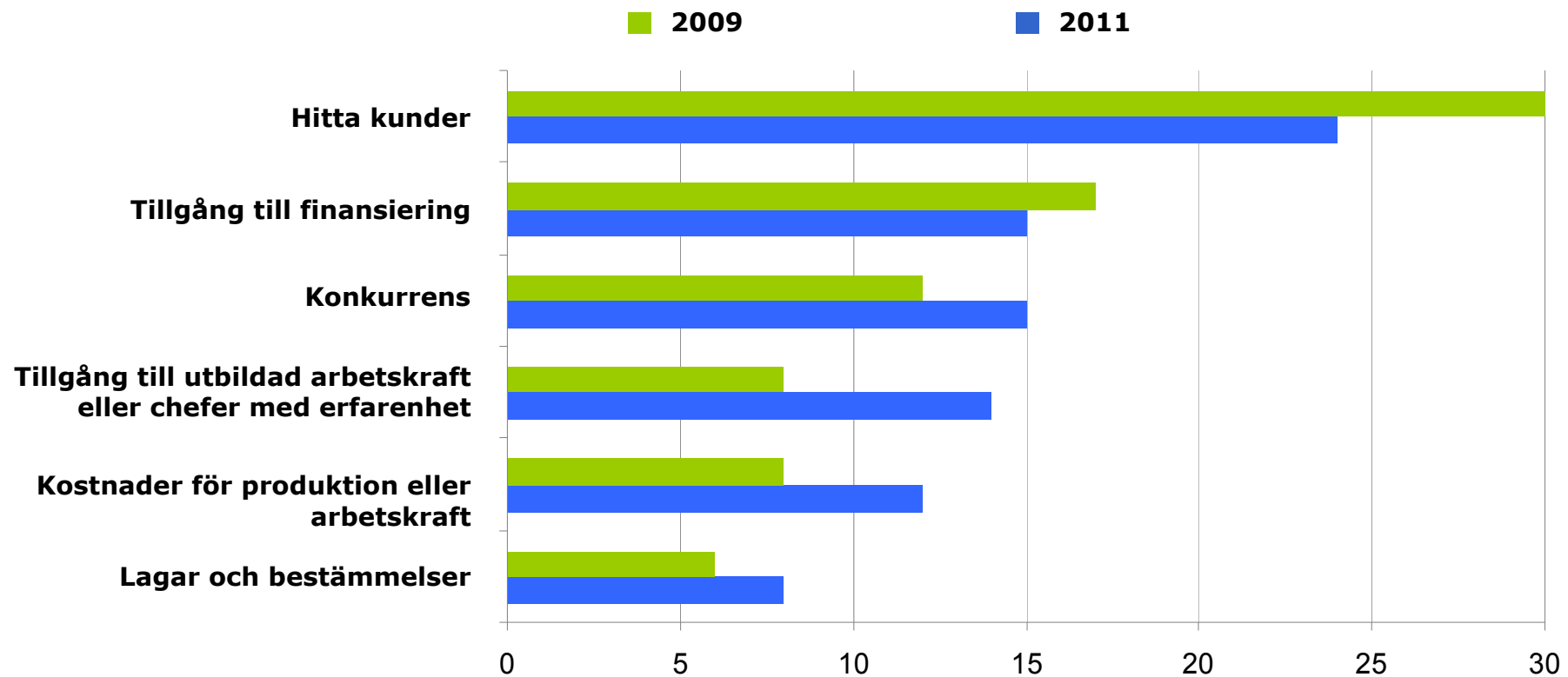
### **OM UNGDOMSARBETSLÖSHETEN ÄR BETYDLIGT HÖGRE ÄN GENOMSNITTET I EU:**

**Inrätta insatsgrupper med  
kommissionen,  
medlemsstaterna  
och arbetsgivarna för att  
planera arbetstillfällen åt  
ungdomar**

**Använda tillgängliga medel i  
EU:s strukturfonder för att  
finansiera utbildning och  
arbetslivspraktik**

## FOKUS 2: Hjälpa företagarna...

**Vilket är det största problemet för ditt företag?**  
(små och medelstora företag inom EU, i procent, i en undersökning från december 2011)



# ... och öka de små och medelstora företagens konkurrenskraft

## Tillgång till finansiering

- EU-stöd till små och medelstora företag:
  - Direktfinansiering och lån
  - Garantier
  - Rörelsekapital
  - EIB
- EU-marknad för riskkapital
- Innovativa finansieringsinstrument

## Tillgång till marknaderna

- På EU-nivå:
  - Stärka lagstiftningen i inremarknadsakten
  - Påskyndad inremarknadsakt
  - Använda offentlig upphandling
- På internationell nivå:
  - Stöd för internationalisering
  - Nya handelsavtal

## Minska byråkratin

- E-förvaltning och e-handel
- Tre dagar för att starta ett företag
- Minska betalningsförseningar
- Undantag för mikroföretag

# Utnyttja potentialen i EU:s fonder

## Tillgängliga anslag i EU:s strukturfonder för perioden 2007-2013 (enligt uppskattning i slutet av 2011)

	Tillgängliga anslag i ESF* (milj. euro)	Tillgängliga anslag i Eruf* (milj. euro)	Totala tillgängliga anslag (milj. euro)	Tillgängliga anslag som procentandel av EU:s totala anslag		Tillgängliga anslag i ESF* (milj. euro)	Tillgängliga anslag i Eruf* (milj. euro)	Totala tillgängliga anslag (milj. euro)	Tillgängliga anslag som procentandel av EU:s totala anslag
<b>EU</b>	<b>22 271</b>	<b>60 043</b>	<b>82 314</b>	<b>24%</b>	<b>LT</b>	<b>289</b>	<b>761</b>	<b>1 050</b>	<b>15%</b>
BE	45	85	130	6%	LU	0	5	5	10%
BG	422	1 578	2 000	30%	HU	2 190	4 010	6 200	25%
CZ	1 370	5 630	7 000	26%	MT	20	55	75	9%
DK	91	14	105	21%	NL	0	240	240	14%
DE	2 112	3 688	5 800	23%	AT	78	322	400	33%
EE	33	340	374	11%	PL	3 775	13 725	17 500	26%
IE	2	0	2	0%	PT	1 760	1 240	3 000	14%
EL	1 495	2 805	4 300	21%	RO	698	5 102	5 800	30%
ES	2 712	8 000	10 712	31%	SI	204	371	575	14%
FR	747	3 500	4 247	32%	SK	39	2261	2 300	20%
IT	3 674	4 326	8 000	29%	FI	89	261	350	22%
CY	0	0	0	0%	SE	195	105	300	18%
LV	0	450	450	10%	UK	230	1 170	1 400	14%

Märk: Kommissionens uppskattning av EU-finansiering avsedd för program för särskilda åtgärder på fältet.

\* ESF = Europeiska socialfonden. Eruf = Europeiska regionala utvecklingsfonden.

# Europeisk planeringstermin: tillsammans samarbeta om nästa etapp

- **Nu:**
  - Utarbeta planer för att skapa arbetstillfällen för ungdomar i alla de nationella reformprogrammen
  - Kommissionen / medlemsstaterna agerar mot ungdomsarbetslösheten i de mest utsatta medlemsstaterna (påskyndar / styr om strukturfonderna till ungdomarna och till stöd för de små och medelstora företagen)
- **Mars:** Europeiska rådets vårmöte kommer att ge vägledning på EU-nivå (baserad på den årliga tillväxtöversikten)
- **April:** Medlemsstaternas åtaganden i de nationella reformprogrammen
- **Maj:** Kommissionens landspecifika rekommendationer
- **Juni:** Europeiska rådets beslut om de landspecifika rekommendationerna

