

EUROOPA SOTSIAALFOND

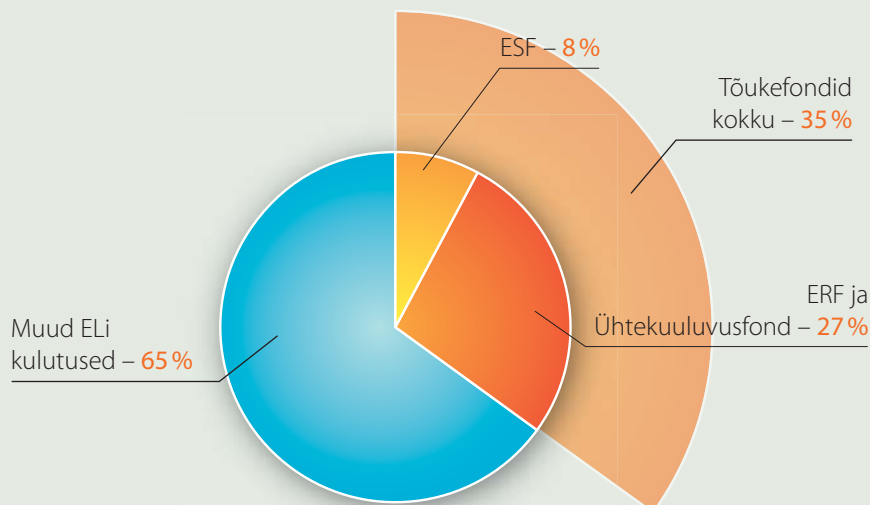
Investeeringimine inimestesse 2007–2013




ESFi rahastamise kontekst

Euroopa Liidu praegune aastaelarve on ligi 120 miljardit eurot, mis moodustab umbes 1% liikmesriikide summaarsest SKTst. Umbes ühe kolmandiku aastaelarvest moodustavad tõukefondid – Euroopa Sotsiaalfond, Euroopa Regionaalarengu Fond ja Ühtekuuluvusfond.

ESFi käsutuses on ligi 10% ELi kogueelarvest. Ajavahemikul 2007–2013 kulutab ESF üle 75 miljardi euro, et luua Euroopas rohkem ja paremaid töökohti.



ELi eelarve aastateks 2007–2013



ELi eelarve aastateks 2007–2013

Millised on ESFi eesmärgid?

Riigi või piirkonna suhteline jõukus – mida mõõdetakse SKTs inimese kohta – määrab ära, kas riik kuulub lähenemis- või piirkondliku konkurentsivõime eesmärgi alla. Lähenedamispriirkondades on ESFi osa suurem – kuni 80% kaasrahastamisest.

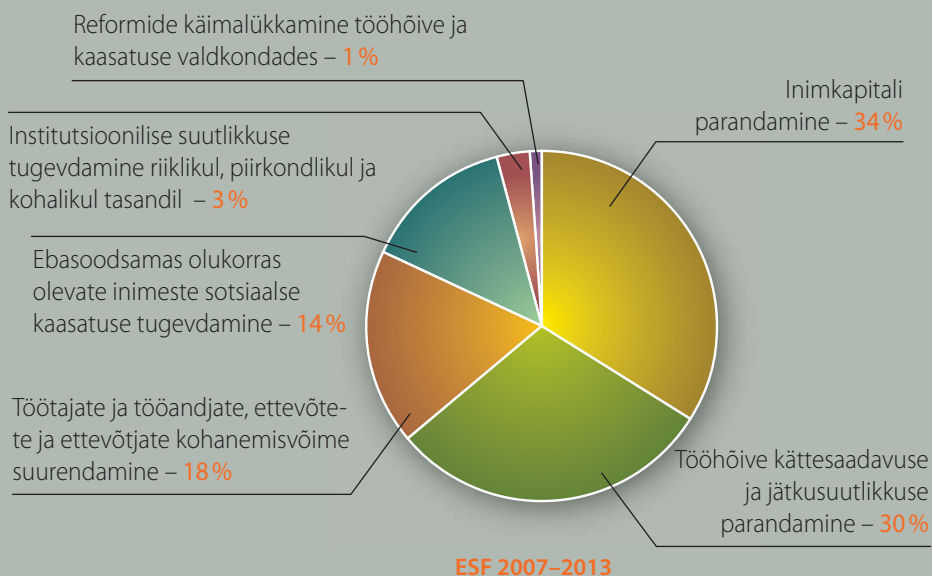
Lähenedamiseesmärk – kulutused on suunatud töökohtade ja paremate töövõimaluste loomisele, mille abil püütakse lähendada piirkonna jõukust ja tööhõivet ELi keskmisele tasemele.

Piirkondliku konkurentsivõime eesmärk – kulutustega püütakse anda riikidele ja piirkondadele eduka ja konkurentsivõimelise majanduse ülesehitamiseks vajalik jõud ja tööturud, et luua eeldused läbilõõmiseks üleilmse konkurentsivõime.


Mida ESF toetab?

Oma eesmärkide saavutamiseks rahastab ESF projekte ja programme kuues valdkonnas, mis on seotud töökohtade loomise ja töötajatele nende täitmiseks vajaliku abi osutamisega. Näiteks üks projekt valdkonnas „ebasoodsamas olukorras olevate inimeste sotsiaalse kaasatuse tugevdamine“ võib olla otseselt suunatud naissoost võõrtöölise koolitusvajaduse rahuldamisele, samas kui teine projekt valdkonnas „töötajate ja tööandjate, ettevõtete ja ettevõtjate kohanemisvõime suurendamine“ võib soodustada ettevõtetes töökohtade jagamist mitme inimese vahel.

Olenevalt prioriteetidest võib valdkondade rahastamise osakaal piirkonniti ja riigiti varieeruda, kuid lähenedamispriirkondades panevad üldjuhul rõhku inimkapitali parandamisele.



ESF 2007–2013



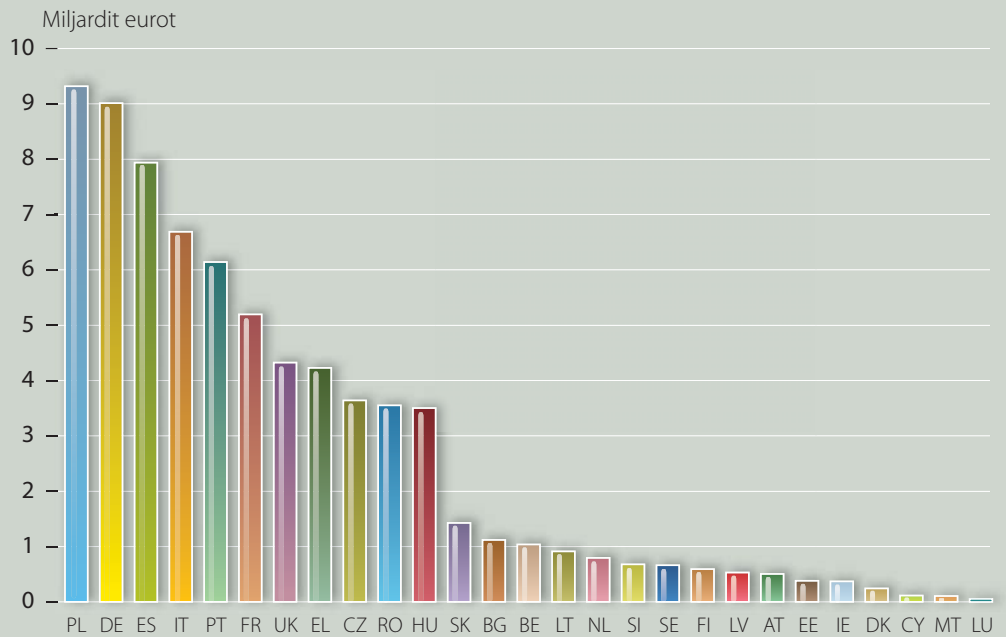
Kellele ESF kasu toob?

Ehkki töötuks jäämine võib tabada igaüht, ähvardab see oht mõningaid ühiskonnagruppe rohkem kui teisi. Erinevatel põhjustel on mõnedel inimestel keeruline tööd leida ja töökohta säilitada. Näiteks vanemaalised, kelle pikaajalisi kogemusi alahinnatakse, noored, kellel pole veel piisavalt kogemusi, ja emad, kes soovivad tagasi tööturule tulla, kuid kelle ametioskused on rooste läinud. ESFi rahastamine ongi suunatud neile ühiskonnaliikmetele, keda töötus ja sotsiaalne tõrjutus rohkem ohustavad.

Kuhu ESFi vahendeid kulutatakse?

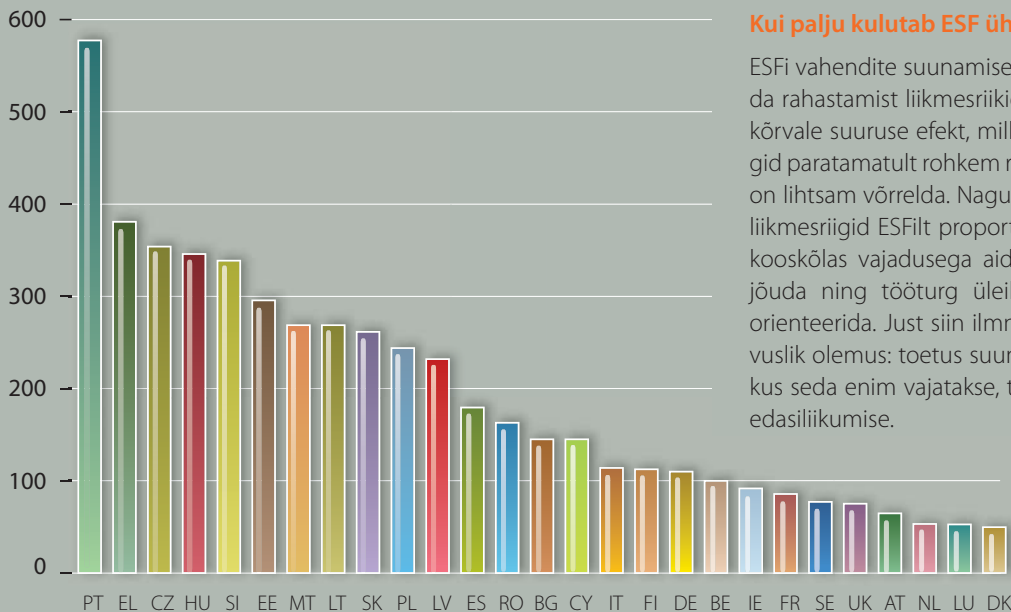
See, kui suure osa ESFi vahenditest liikmesriik saab, sõltub mitmest tegurist. Suuremaid liikmesriike, kus elab rohkem inimesi, rahastatakse suuremas mahus.

Samuti saavad proportsionaalselt rohkem toetust vaesemad liikmesriigid, nagu ka need, kus on rohkem töötuid. Igas liikmesriigis võidakse suuremas mahus rahastada piirkondi, mis vastavad lähenemiseesmärgi kriteeriumidele.



ESFi kulutused kokku 2007–2013

Keskmine ühe inimese kohta, eurodes



ESF 2007-2013

Kui palju kulutab ESF ühe inimese kohta?

ESFi vahendite suunamisest saab parema ülevaate, kui võrrelda rahastamist liikmesriikides ühe inimese kohta. Nii jäetakse kõrvale suuruse efekt, millest tulenevalt saavad suuremad riigid paratamatult rohkem raha, ja rahastamise tegelikku mahtu on lihtsam võrrelda. Nagu diagrammilt näha, saavad uuemad liikmesriigid ESFilt proportsionaalselt rohkem toetust, mis on kooskõlas vajadusega aidata nende majandusel ELile järele jõuda ning tööturg üleilmse majanduse nõuetele ümber orienteerida. Just siin ilmneb kõige paremini ESFi ühtekuuluvuslik olemus: toetus suunatakse riikidesse ja piirkondadesse, kus seda enim vajatakse, tagades samas ELi kui ühtse terviku edasilikumise.