

ЕВРОПЕЙСКИЯТ СОЦИАЛЕН ФОНД

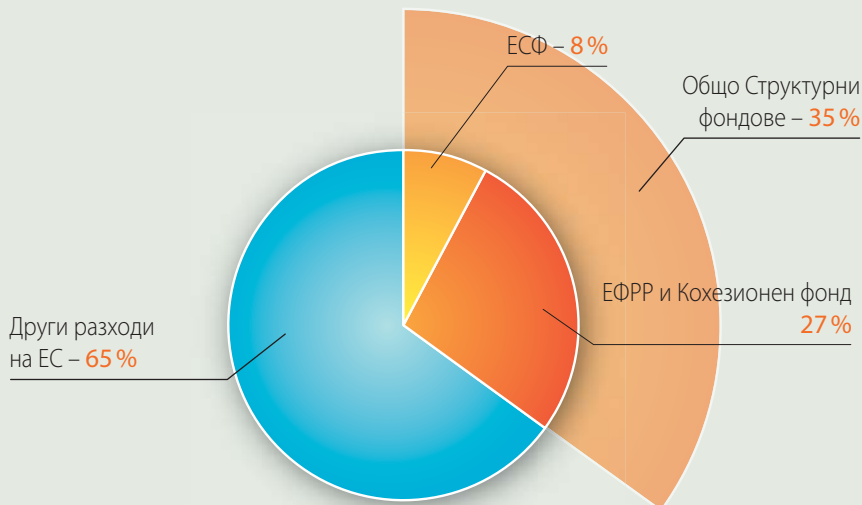
Инвестиции в хората 2007-2013 г.



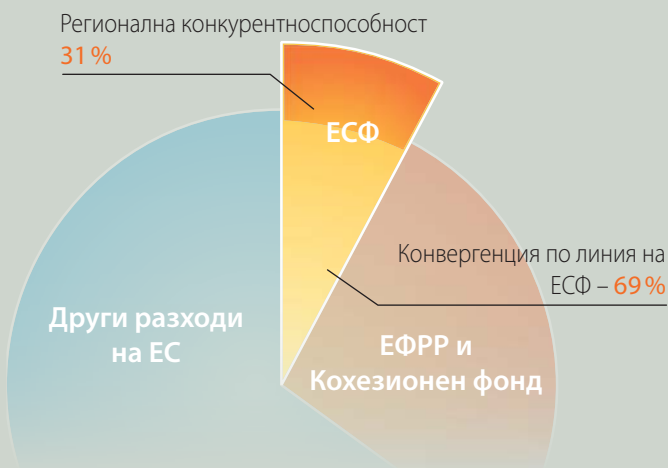
Финансирането по линия на ЕСФ в контекст

Към настоящия момент, бюджетът на Европейския съюз възлиза на приблизително 120 милиарда евро, което съставлява около 1% от общия БВП на всички държави-членки. Делът на Структурните фондове, които включват Европейския социален фонд, Европейския фонд за регионално развитие и Кохезионния фонд, се равнява на приблизително една трета от общия размер на този годишен бюджет.

Сам по себе си, делът на ЕСФ възлиза на почти 10% от размера на общия бюджет на ЕС. През периода 2007-2013 г., по линия на ЕСФ ще бъдат разходвани над 75 милиарда евро за създаване на повече и по-добри работни места в Европа.



Бюджет на ЕС за периода 2007-2013 г.



Бюджет на ЕС за периода 2007-2013 г.

Цели на ЕСФ

Сравнителното благосъстояние на определена държава или регион – измерено въз основа на показателя БВП на глава от населението – определя дали съответните държави или региони попадат в обхвата на цел „Конвергенция“ или „Регионална конкурентноспособност“. Регионите на конвергенция ползват по-висока ставка на финансов принос от страна на ЕСФ – до 80% от размера на съфинансирането.

По линия на цел „Конвергенция“ се предоставя финансиране с цел подобряване на създаването на работни места и на възможности за заетост, което допринася за доближаване на равнището на благосъстояние и заетост в определен регион до средното за ЕС ниво.

По линия на цел „Регионална конкурентноспособност“ се предоставя финансиране, целящо изграждане на необходимите на държавите и регионите работна сила и пазари на труда, като предпоставка за успеха и конкурентоспособността на икономиките в глобален план.

Дейности, финансирани по линия на ЕСФ

За да постигне своите цели, ЕСФ финансира проекти и програми в шест специфични области, имащи отношение към създаването на работни места и оказването на подкрепа на работещите за тяхното заемане. Например, проект в областта „подобряване на социалното включване на лица в по-неблагоприятно положение“ може да поставя акцент върху потребностите от обучение на работещи жени – имигранти, докато друг – в областта на „повишаването на адаптивността на работещите и на фирмите, предприятията и предприемачите“ да насърчава заемането на една длъжност в компания от двама служители.

В отделните региони и страни, индикативният дял на финансиране в различните области може да варира в зависимост от приоритетите, независимо от това, че в рамките на отделните Региони на конвергенция обикновено се поставя акцент върху „подобряването на човешкия капитал“.



ЕСФ 2007-2013 г.



Средногодишно

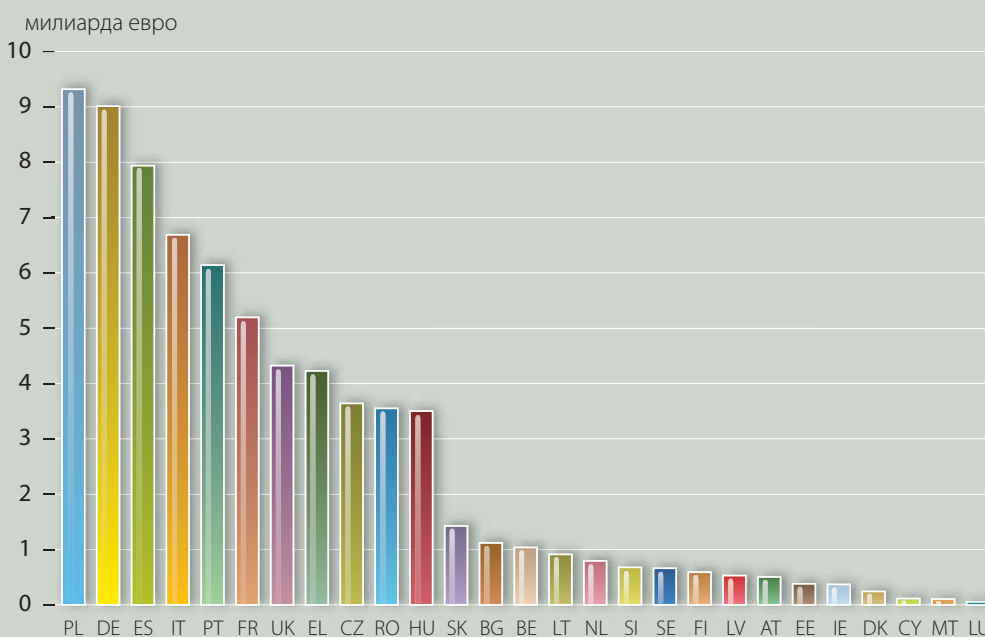
Кой може да се възползва от финансирането по линия на ЕСФ?

Независимо от това, че безработицата може да засегне всеки, някои групи са по-уязвими от други. Поради редица причини, някои хора намират и се задържат на работа по-трудно от други. Като примери могат да бъдат посочени работещите в по-напреднала възраст, чийто опит се подценява, младите, които все още не са придобили опит, както и майките, които желаят да се върнат на пазара на труда, откривайки, че притежаваните умения не са актуални. Целевата група на ЕСФ са изложените на най-висок риск от безработица и социално изключване хора в обществото.

В кои държави се разходват средствата по линия на ЕСФ?

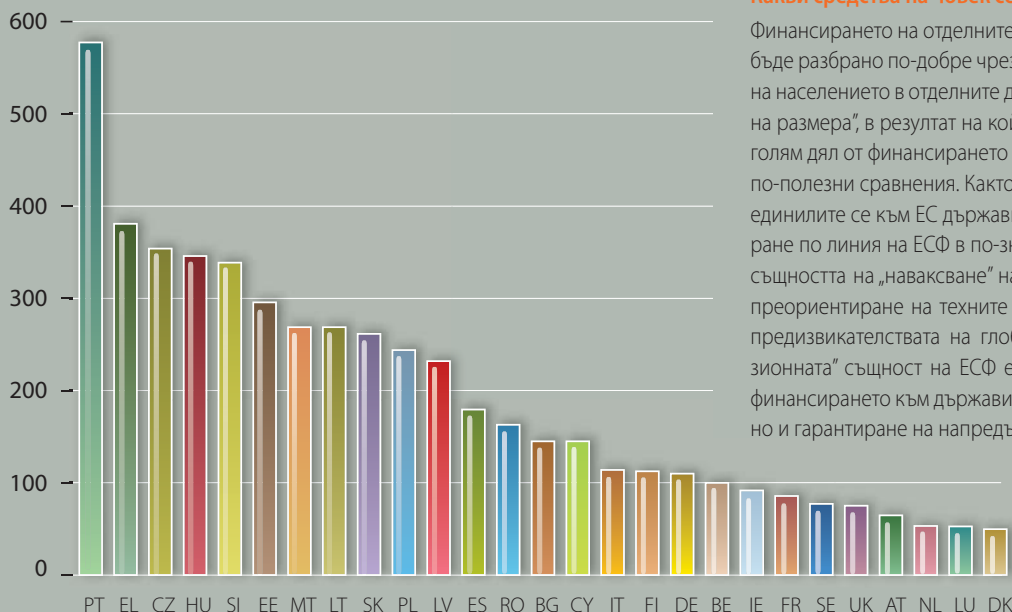
Делът от бюджета на ЕСФ, който получава всяка държава-членка се определя от няколко фактора. По-големите държави-членки, чиито населения са по-големи, получават финансиране в по-голям размер.

По-бедните държави-членки пропорционално също получават по-голям дял от финансирането, както и тези, в които безработицата е по-висока. В рамките на самите държави-членки, финансиране в по-висок размер се предоставя на регионите, които попадат в обхвата на цел „Конвергенция“.



Общи разходи за ЕСФ за периода 2007-2013 г.

Средна сума на глава от населението в евро



ЕСФ 2007-2013 г.

Какви средства на човек се разходват по линия на ЕСФ?

Финансирането на отделните целеви групи по линия на ЕСФ може да бъде разбрано по-добре чрез съпоставка на финансирането на глава на населението в отделните държави-членки. По този начин „ефектът на размера“, в резултат на който по-големите държави получават по-голям дял от финансирането се елиминира и могат да бъдат правени по-полезни сравнения. Както е видно от графиката, по-късно присъединилите се към ЕС държави пропорционално получават финансиране по линия на ЕСФ в по-значителен размер, което съответства на същността на „наваксване“ на тези икономики и необходимостта от преориентиране на техните пазари на труда към преодоляване на предизвикателствата на глобалната икономика. Именно тук „кохезионната“ същност на ЕСФ е най-ясно забележима – насочване на финансирането към държавите и регионите, в които то е най-потребно и гарантиране на напредъка на целия Европейски съюз.