



COMISSÃO  
EUROPEIA

# FONTES DO CRESCIMENTO DA EUROPA

Apresentação de José Manuel Durão Barroso,  
Presidente da Comissão Europeia ao Conselho Europeu de 23 de Outubro de 2011

# Um roteiro para a estabilidade e o crescimento

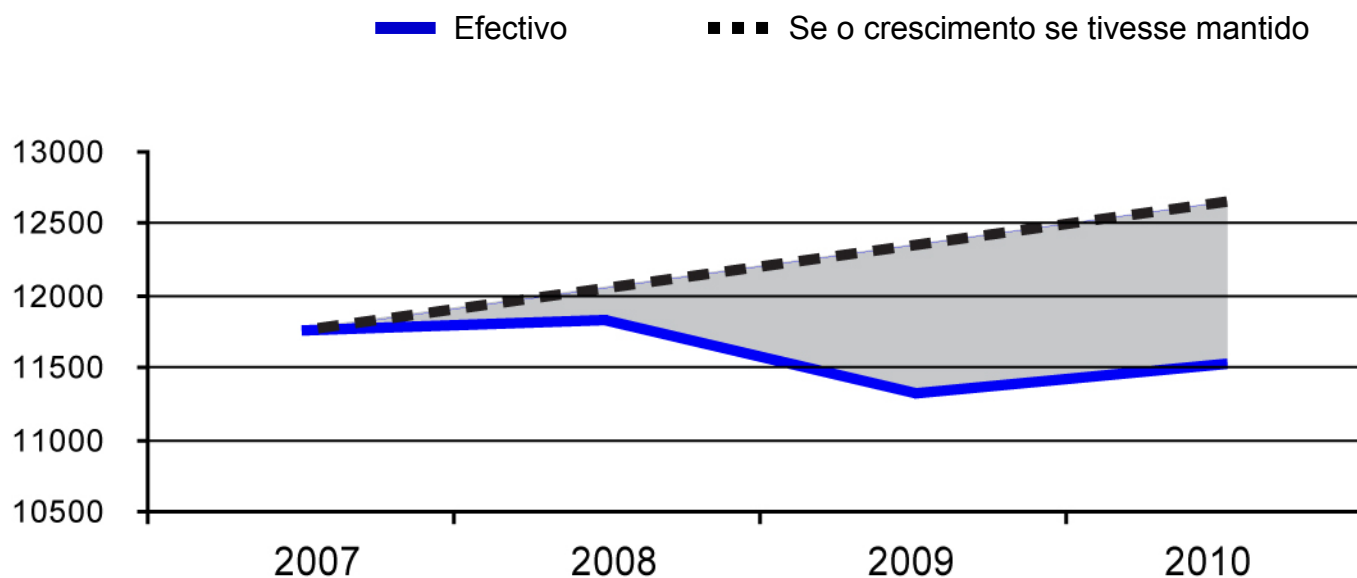
1

- 1. Dar uma resposta decisiva aos problemas da Grécia**
- 2. Melhorar os mecanismos de protecção contra a crise da área do euro**
- 3. Reforçar o sistema bancário**
- 4. Acelerar a aplicação de políticas de reforço da estabilidade e do crescimento**
- 5. Criar uma governação económica mais sólida e integrada**

# Tivemos perdas significativas

2

**Crescimento efectivo comparado com o crescimento «sem crise»**  
(PIB da UE em milhares de milhões de EUR)

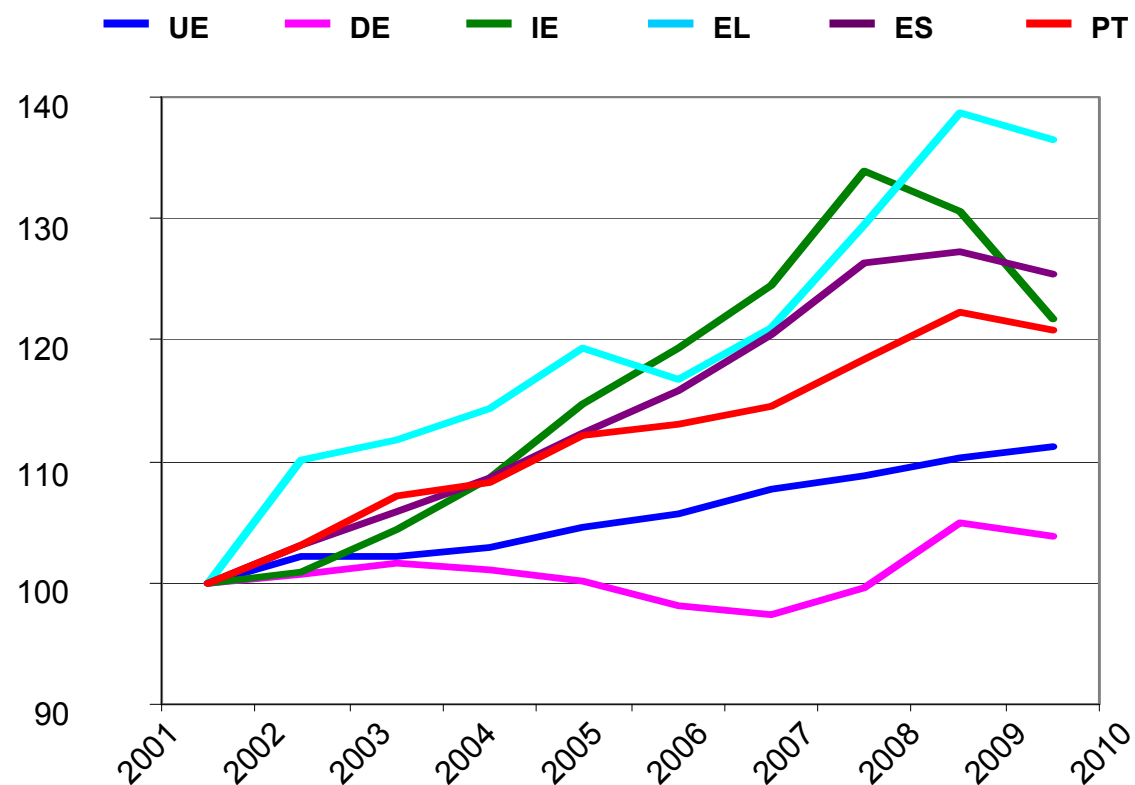


**Entre 2007 e 2010 «perdemos» cerca de 2 biliões de EUR devido à crise, o equivalente ao PIB da França ou a 11 % da dívida total da Europa**

Apresentação de José Manuel Durão Barroso ao Conselho Europeu de 23 de Outubro de 2011

# A nossa competitividade está em perigo

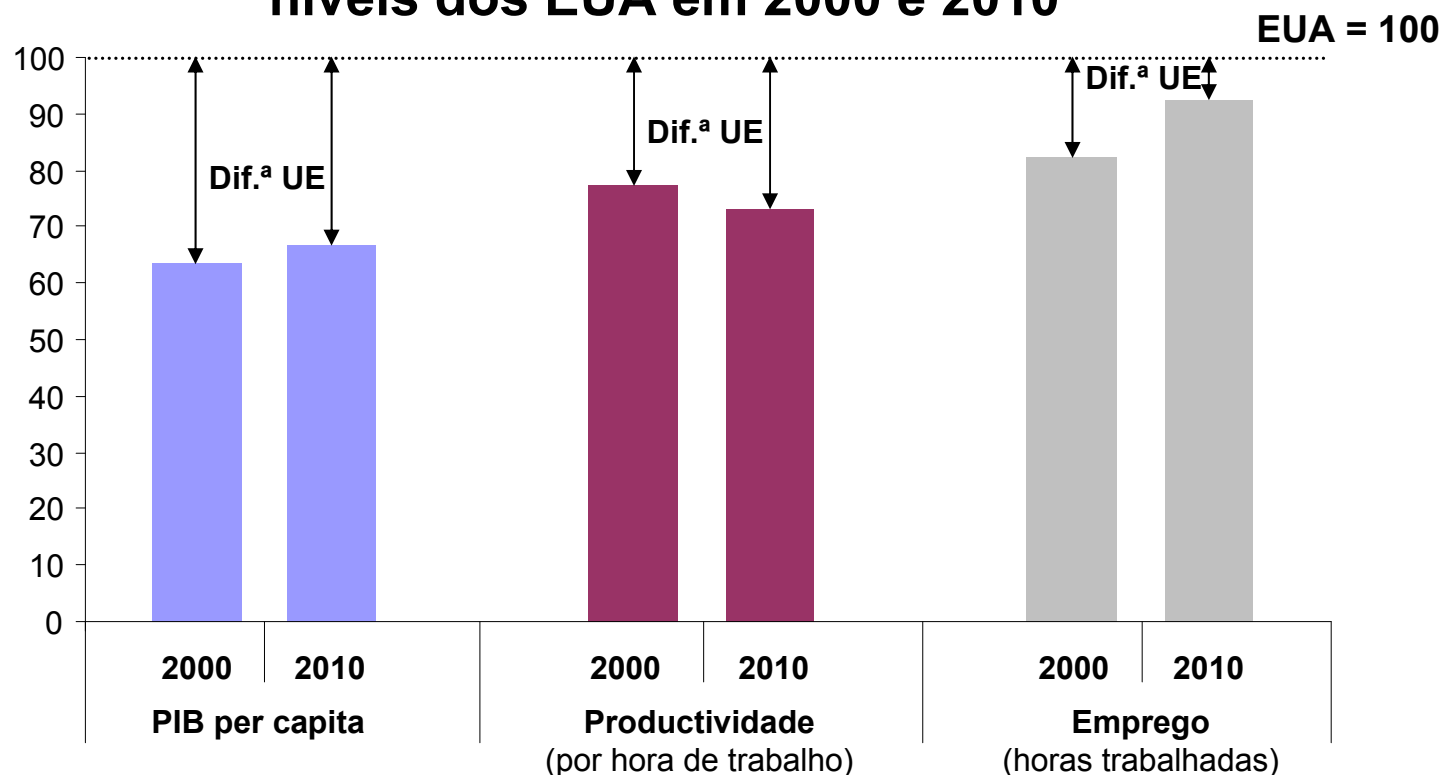
## Evolução dos custos salariais nominais (índice 2001 = 100)



# Accionar as alavancas do nosso crescimento

4

## PIB *per capita*, produtividade e emprego da UE em proporção dos níveis dos EUA em 2000 e 2010



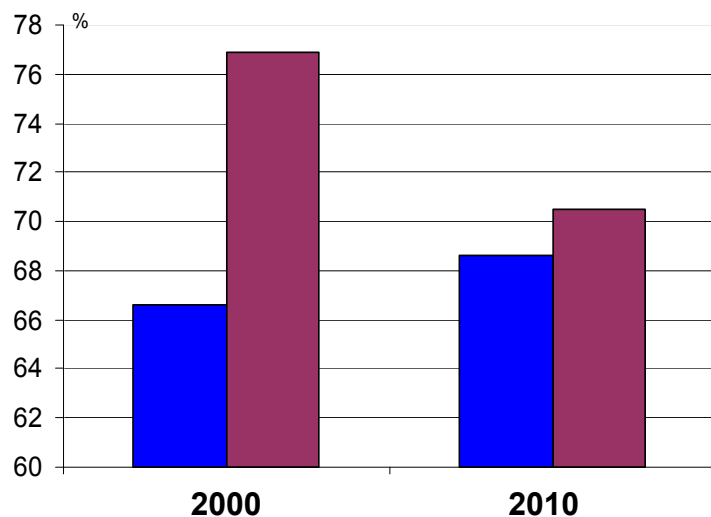
**Existe um diferencial persistente, correspondente a um terço, entre o rendimento da UE e dos EUA que é essencialmente explicado por uma forte disparidade da produtividade que está a crescer. Os níveis de emprego mostram uma ligeira recuperação.**

Apresentação de José Manuel Durão Barroso ao Conselho Europeu de 23 de Outubro de 2011

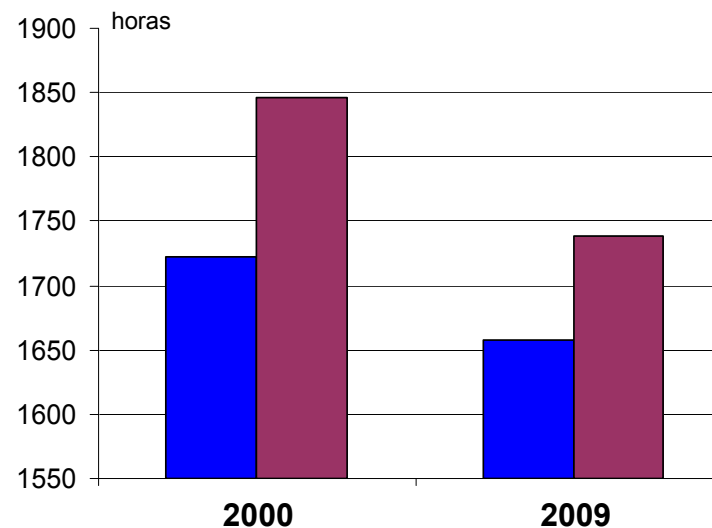
# Explicação das disparidades do emprego

## Taxas de emprego e horas trabalhadas na UE e nos EUA

**Taxa de emprego:**  
( = empregados / população em idade activa)



**Média anual de horas trabalhadas por pessoa empregada**



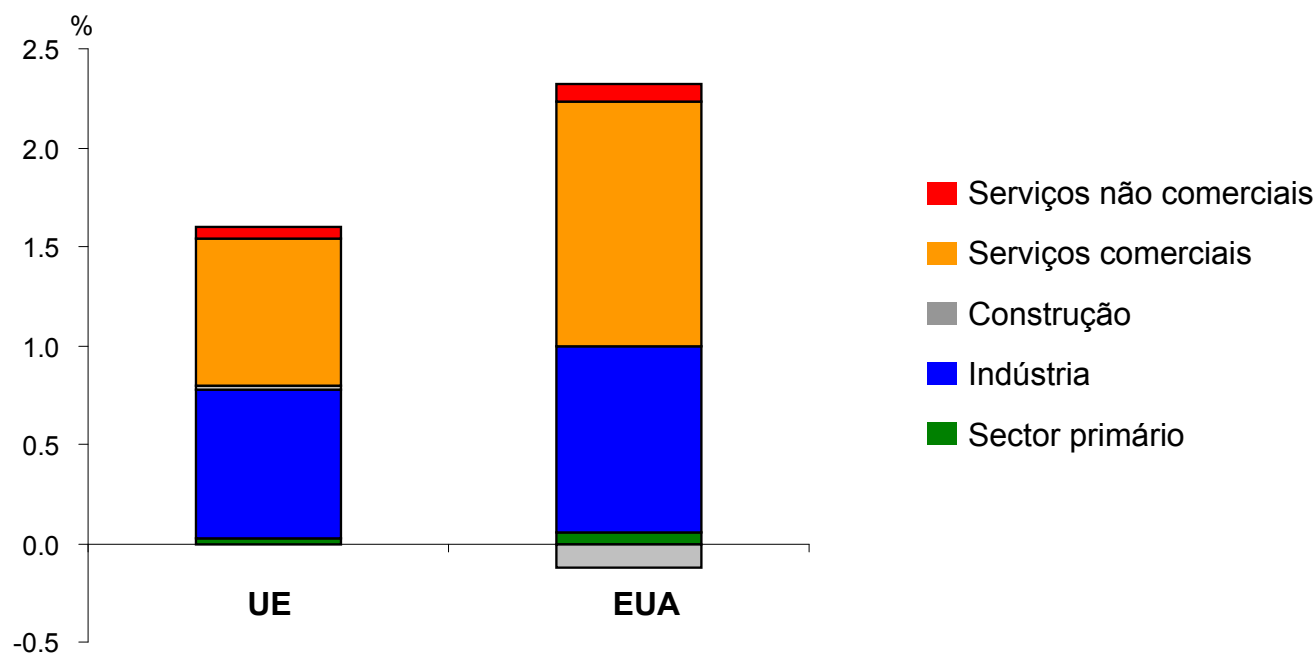
■ UE ■ EUA

**A diferença de emprego relativamente aos EUA é explicada pelas menores taxas de emprego em ambos os géneros e todos os grupos etários, bem como pelo número inferior de horas trabalhadas.**

# Explicação da diferença de produtividade

6

**Contribuição sectorial para a produtividade por hora de trabalho: crescimento na UE-25 e nos EUA em 1995-2007**

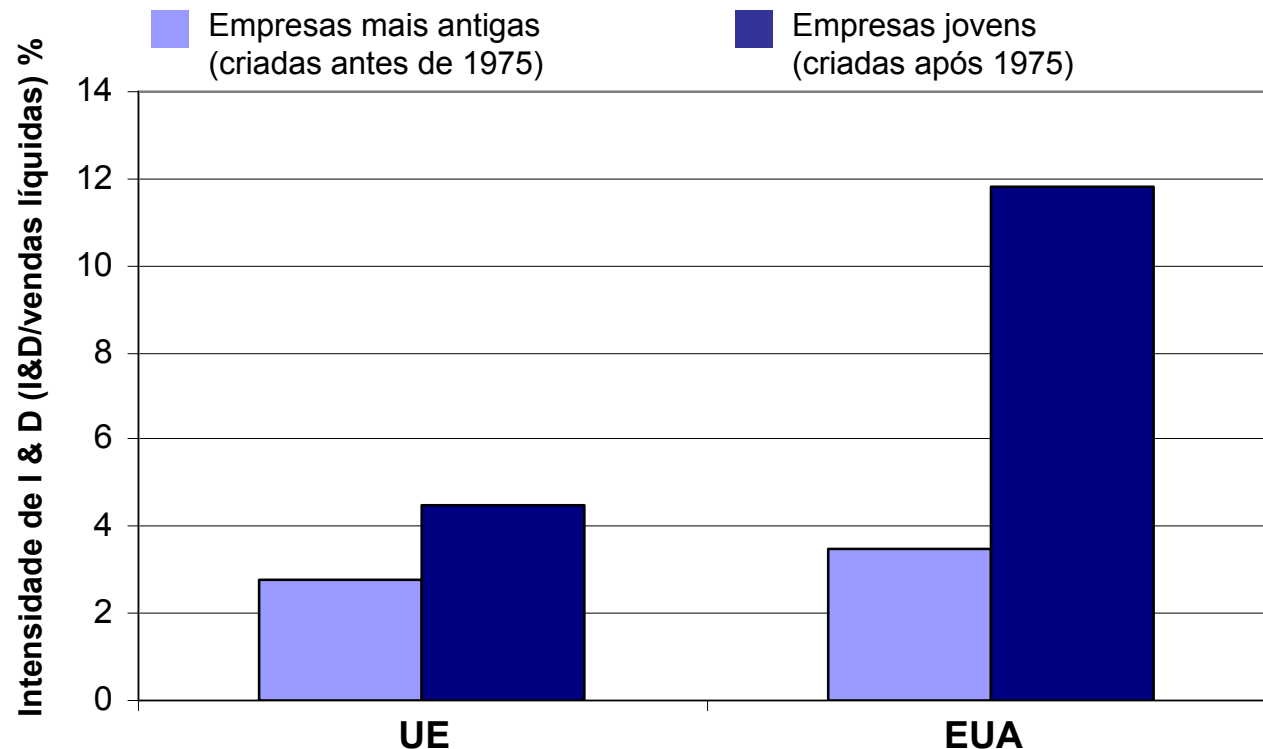


**Entre 1995 e 2007, a produtividade do trabalho cresceu muito mais lentamente na UE. O desfasamento é mais visível no sector dos serviços comerciais, mas a indústria também se atrasou.**

Apresentação de José Manuel Durão Barroso ao Conselho Europeu de 23 de Outubro de 2011

# As nossas empresas jovens investem menos em I & D

## Intensidade de I & D, por idade das empresas, na UE e nos EUA

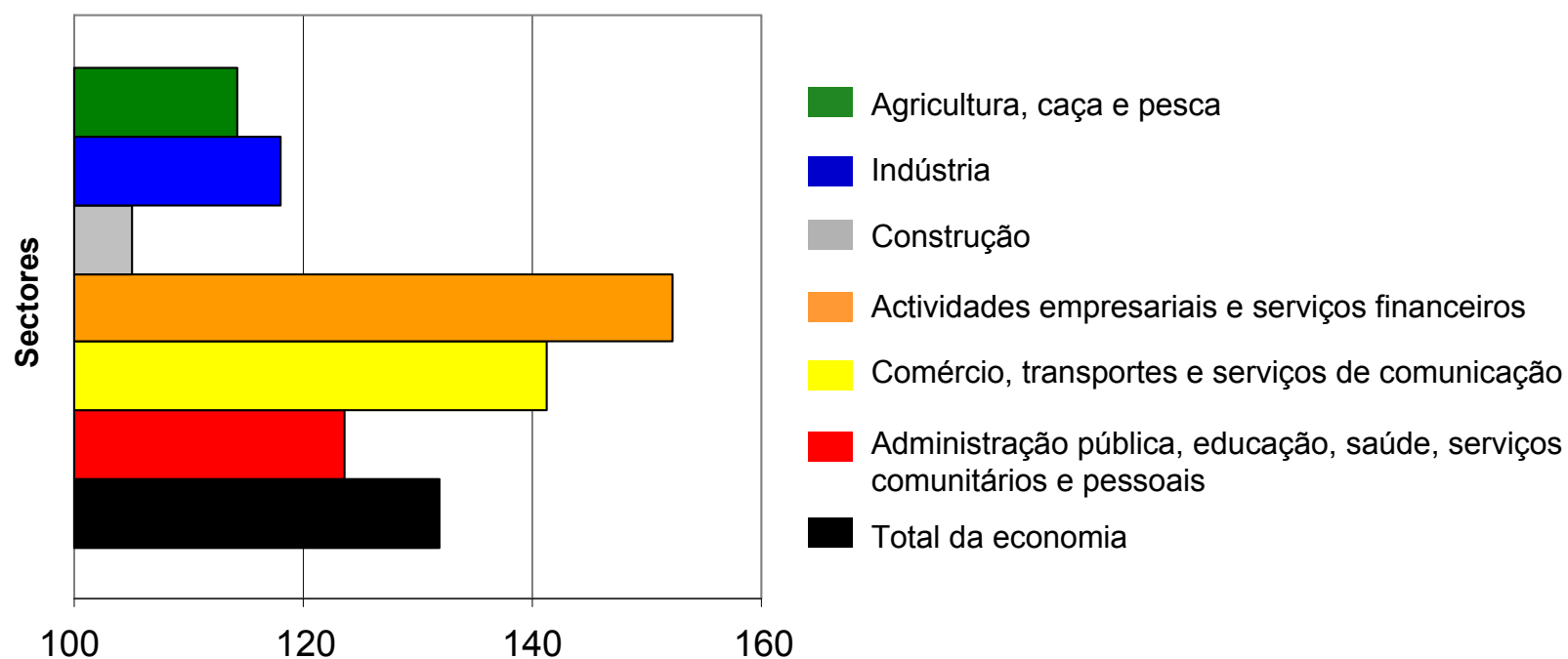


**As empresas jovens da UE criadas após 1975 investem muito menos em I & D do que as suas homólogas dos EUA. Este facto reflecte uma especialização em sectores mais «tradicionais», mas também dificuldades para «crescer» além-fronteiras e no acesso ao financiamento.**

Apresentação de José Manuel Durão Barroso ao Conselho Europeu de 23 de Outubro de 2011

# A Europa tem capacidade para crescer...

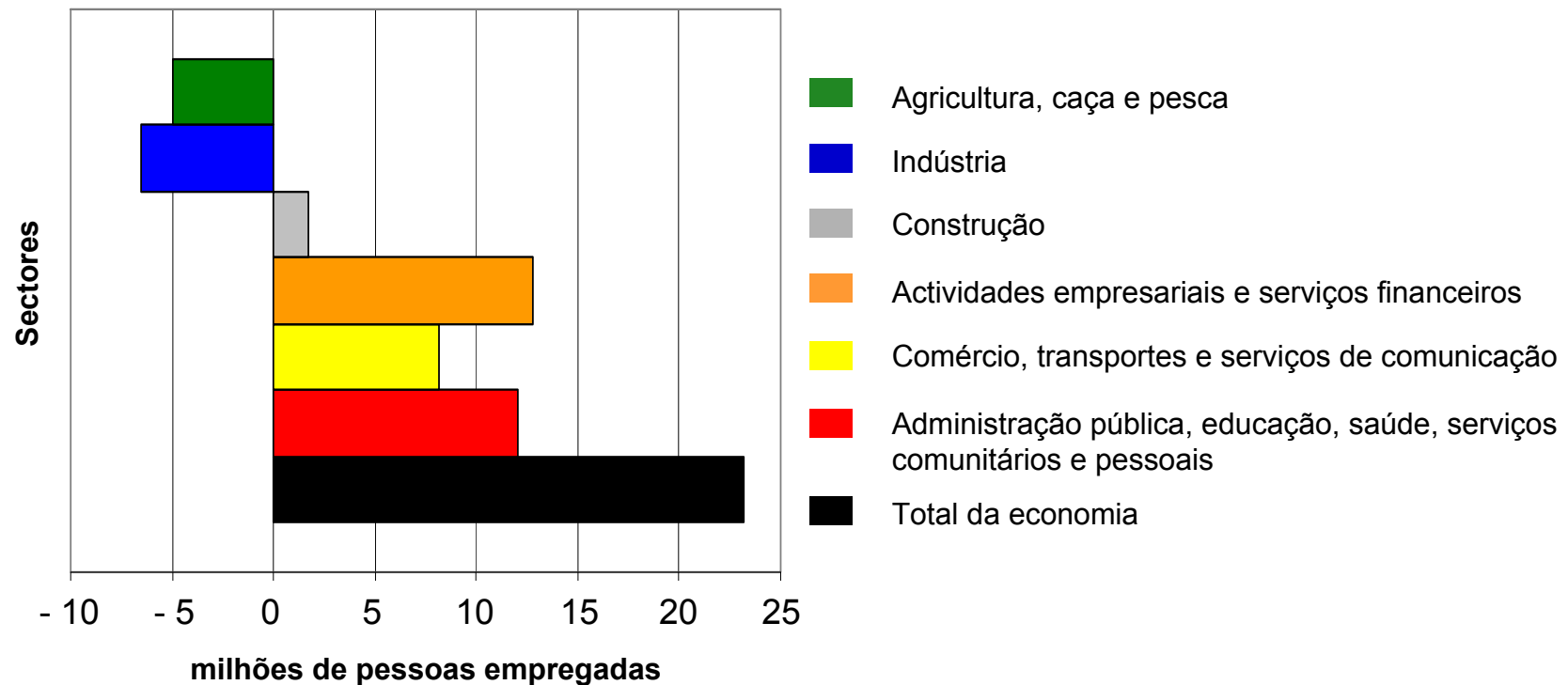
## Crescimento do valor acrescentado bruto por sector situação em 2010 em comparação com 1995 (1995 = 100)



**As actividades empresariais (tais como contabilidade e serviços de consultoria e jurídicos), os serviços financeiros, o comércio, os transportes e os serviços de comunicações são os sectores que impulsionaram o crescimento entre 1995 e 2010.**

# ... e criou 23 milhões de postos de trabalho

## Criação de emprego por sectores 1995-2010



**Foram criados 23 milhões de novos postos de trabalho entre 1995 e 2010 (total do emprego na UE = 212 milhões). A criação de emprego foi impulsionada pelo sector dos serviços, enquanto os sectores primário e secundário perderam cerca de 10 milhões de postos de trabalho.**

Apresentação de José Manuel Durão Barroso ao Conselho Europeu de 23 de Outubro de 2011

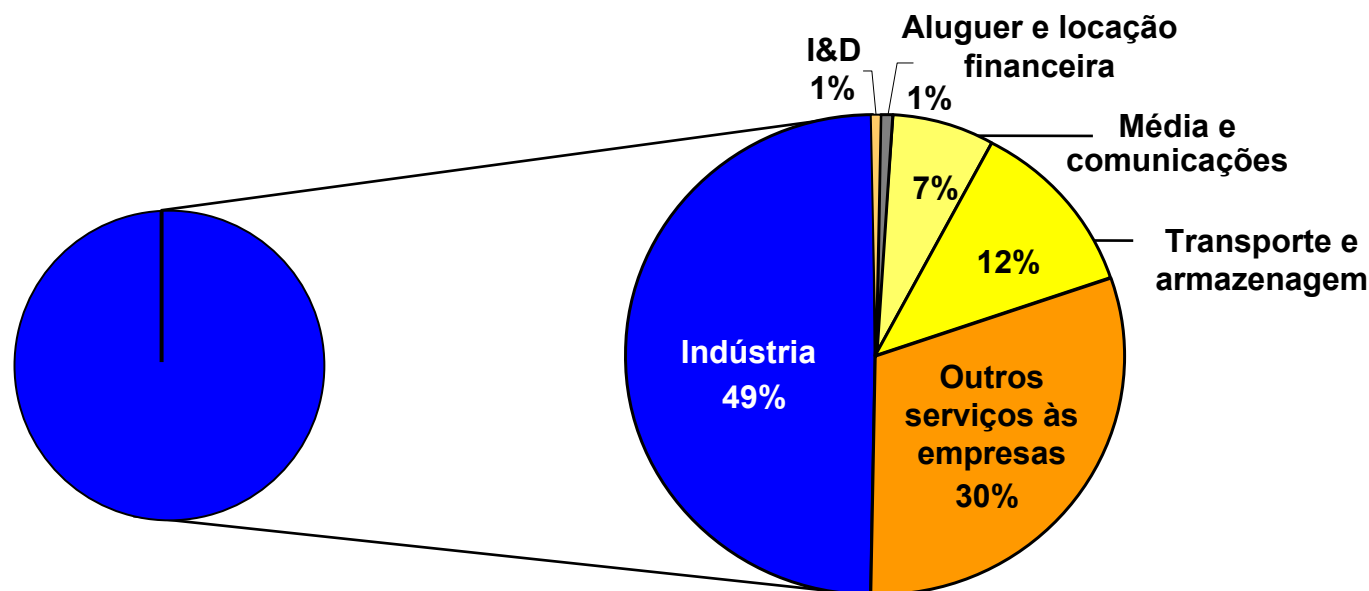
# A produção industrial também impulsiona o emprego no sector dos serviços

10

## Indústria e serviços às empresas conexos (emprego em 2009)

Só a indústria  
= 37 milhões de postos de trabalho

Indústria e serviços às empresas conexos  
= 74 milhões de postos de trabalho



# Três linhas de acção

- **Tirar mais partido do que já foi acordado, por exemplo:**
  - Aplicação integral da Directiva «Serviços»
  - Agenda digital
  - Mercado integrado da energia
  
- **Acelerar a adopção das medidas pendentes**
  - «Patente unitária» europeia
  - Direito comum dos contratos de compra e venda da UE
  - Directiva sobre as poupanças de energia
  - Acordos de comércio livre com parceiros fundamentais
  
- **Adopção rápida das propostas futuras**
  - Acto para o Mercado Único (12 propostas)
  - Programa Oportunidades para os Jovens
  - Gestão colectiva dos direitos

# Recomendações para acção a nível nacional

12

	Finanças Públicas				Mercado de trabalho				Políticas Estruturais					Estab. financeira		
	Consolid. orçamental	Sustent. longo prazo	Quadro orçamental	Fiscalidade	Fixação dos salários	Políticas Activas Mercado trabalho	Particip. Mercado trabalho	Educação	Sectores de rede	Eficiência energética	Sector dos serviços	Ambiente Empresaria e PME	I & D e inovação	Serviços Públicos e política de coesão	Sector bancário	Mercado de habitação
AT																
BE																
BG																
CY																
CZ																
DE																
DK																
EE																
ES																
FI																
FR																
HU																
IT																
LT																
LU																
MT																
NL																
PL																
SE																
SI																
SK																
UK																
Total	22	16	10	6	8	11	17	9	7	5	10	6	2	7	5	3

Nota: quanto à EL, IE, LV, PT e RO, a única recomendação é que respeitem os compromissos assumidos no âmbito dos programas de assistência financeira da UE e do FMI

Apresentação de José Manuel Durão Barroso ao Conselho Europeu de 23 de Outubro de 2011

# Domínios de acção prioritários a nível da UE

13

## Reforço da governação económica da UE

Supervisão  
macroeconómica e  
orçamental

Regulamentação dos  
serviços financeiros

Objectivos e orient.  
p/ reformas estruturais

---

## Iniciativas emblemáticas Europa 2020 para um crescimento inteligente sustentável e inclusivo

Agenda  
digital

Juventude  
em movimento

Uma União  
da inovação

Nova  
política industrial

Novas qualificações  
e novos empregos

Plataforma contra  
a pobreza

Eficiência em  
termos de recursos

---

## Novas alavancas da UE para o crescimento e o emprego

Acto para o  
Mercado Único

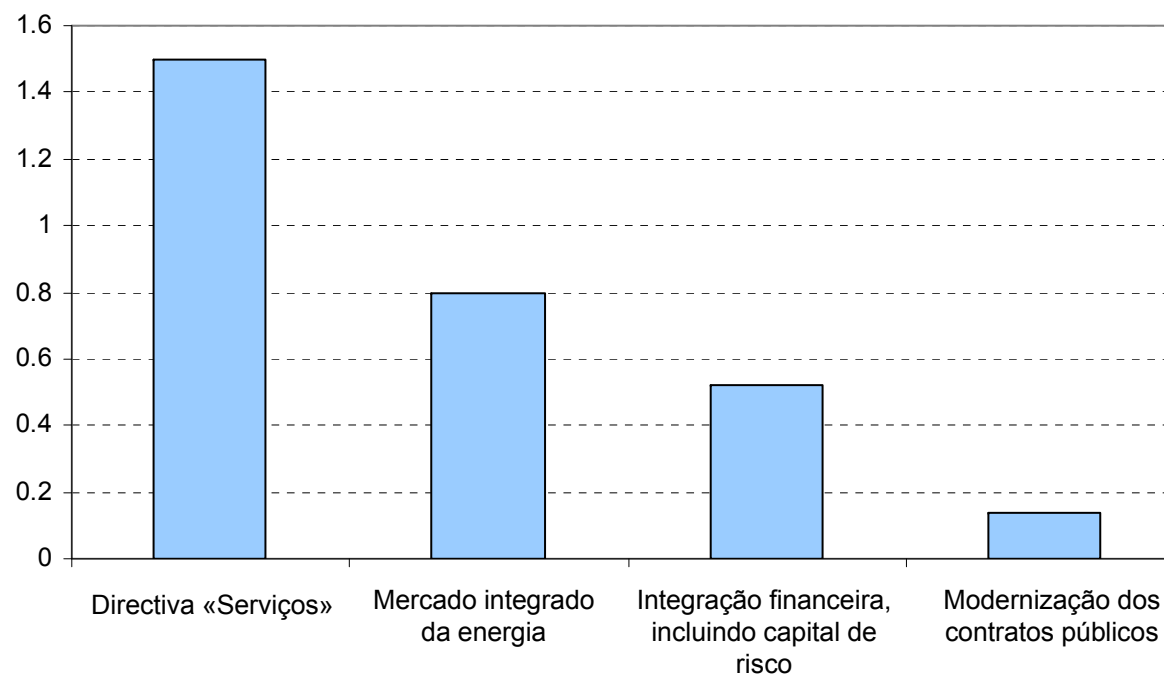
Políticas externa  
e comercial

Fundos estruturais

# O mercado interno tem ainda um grande potencial

14

**Impacto a médio prazo (2020) no PIB da UE de medidas de reforma específicas a nível da UE – simulação com base em modelos**



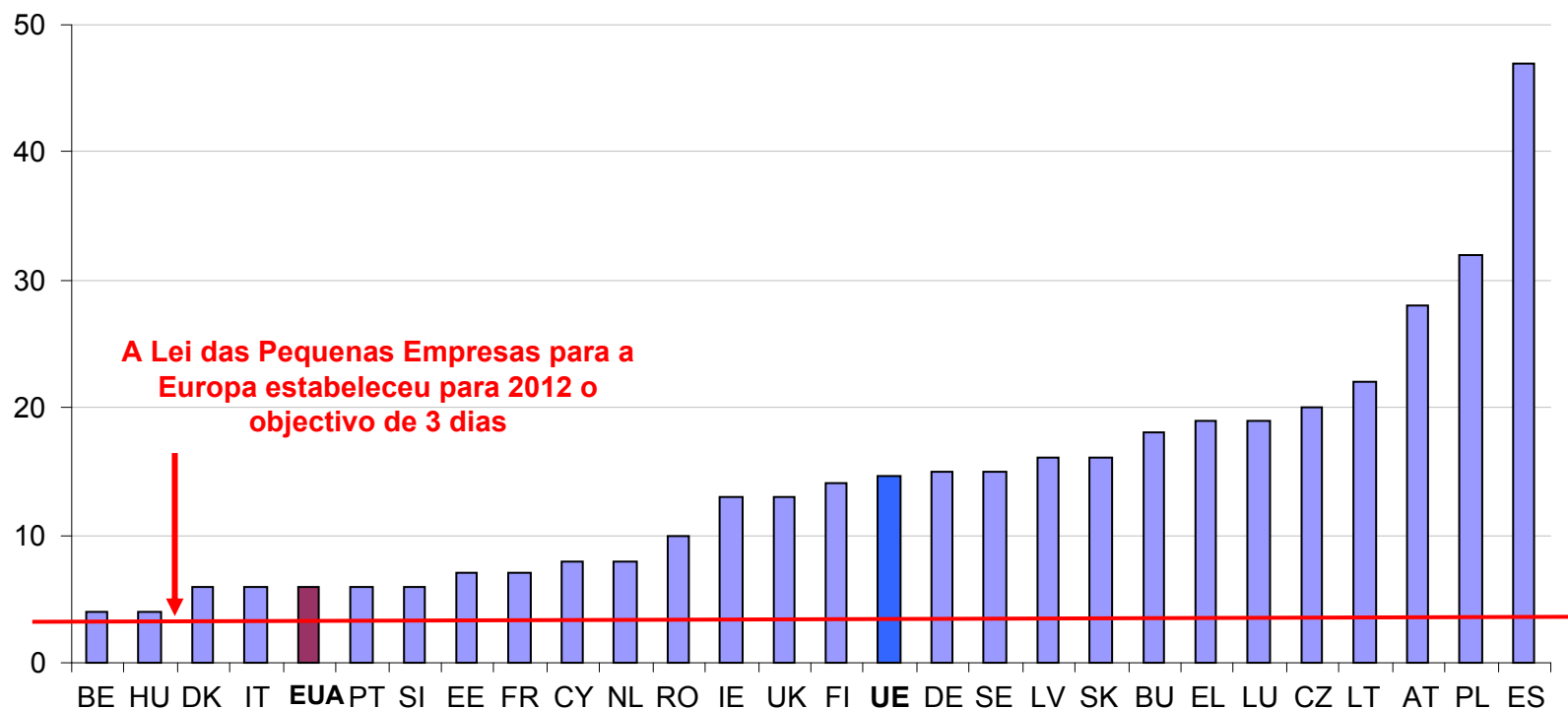
**A conclusão do mercado único pode impulsionar consideravelmente o crescimento. Estas reformas aumentariam em cerca de 3 % o PIB de 2020.**

Apresentação de José Manuel Durão Barroso ao Conselho Europeu de 23 de Outubro de 2011

# Ajudar os nossos empresários

15

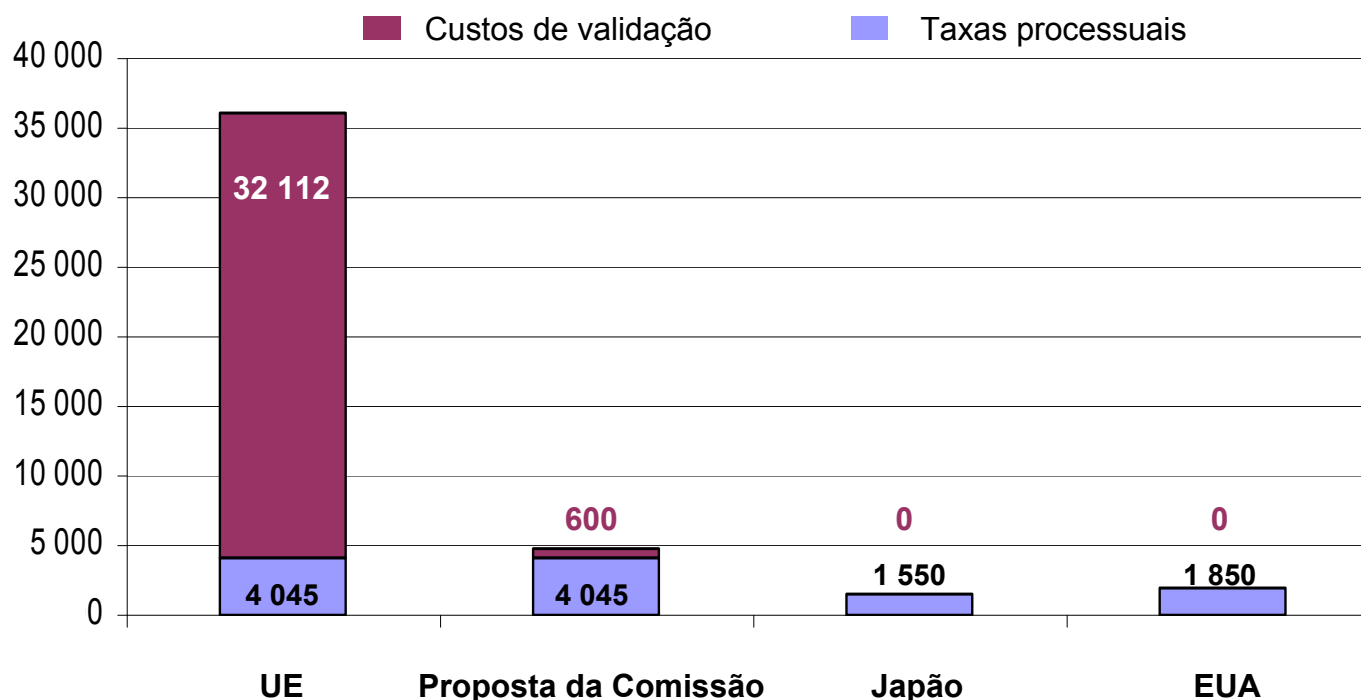
## Tempo necessário para criar uma empresa (dias de calendário)



**Actualmente, são precisos 15 dias para criar uma empresa na Europa e apenas 6 nos EUA. O objectivo da Lei das Pequenas Empresas da UE, é de 3 dias e menos de 100 EUR, até 2012.**

# Os custos das patentes da UE podiam diminuir drasticamente

## Custos das patentes na Europa em comparação com outras regiões do mundo (em EUR)

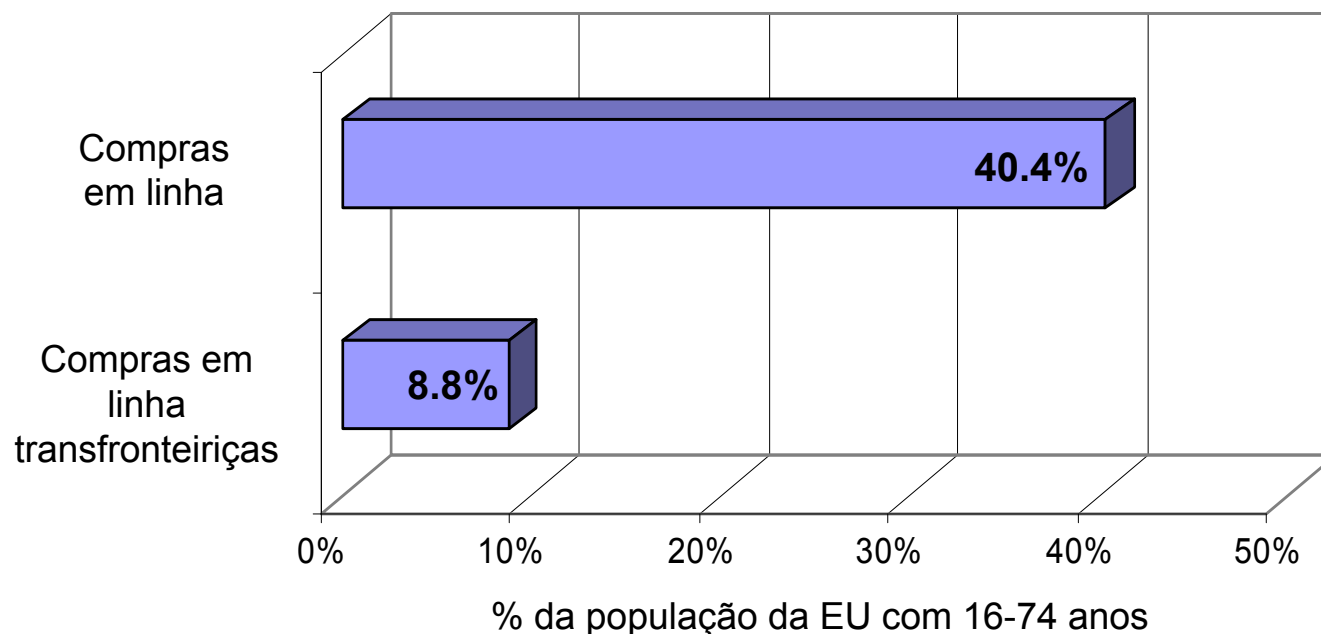


Hoje em dia, o custo médio das patentes na UE é cerca de 35 000 EUR. Esses custos podem ser reduzidos em 80 %, se a proposta de «patente unitária» for adoptada.

# Alargar a utilização do comércio electrónico

17

## Percentagem de consumidores que utilizaram o comércio electrónico em 2010



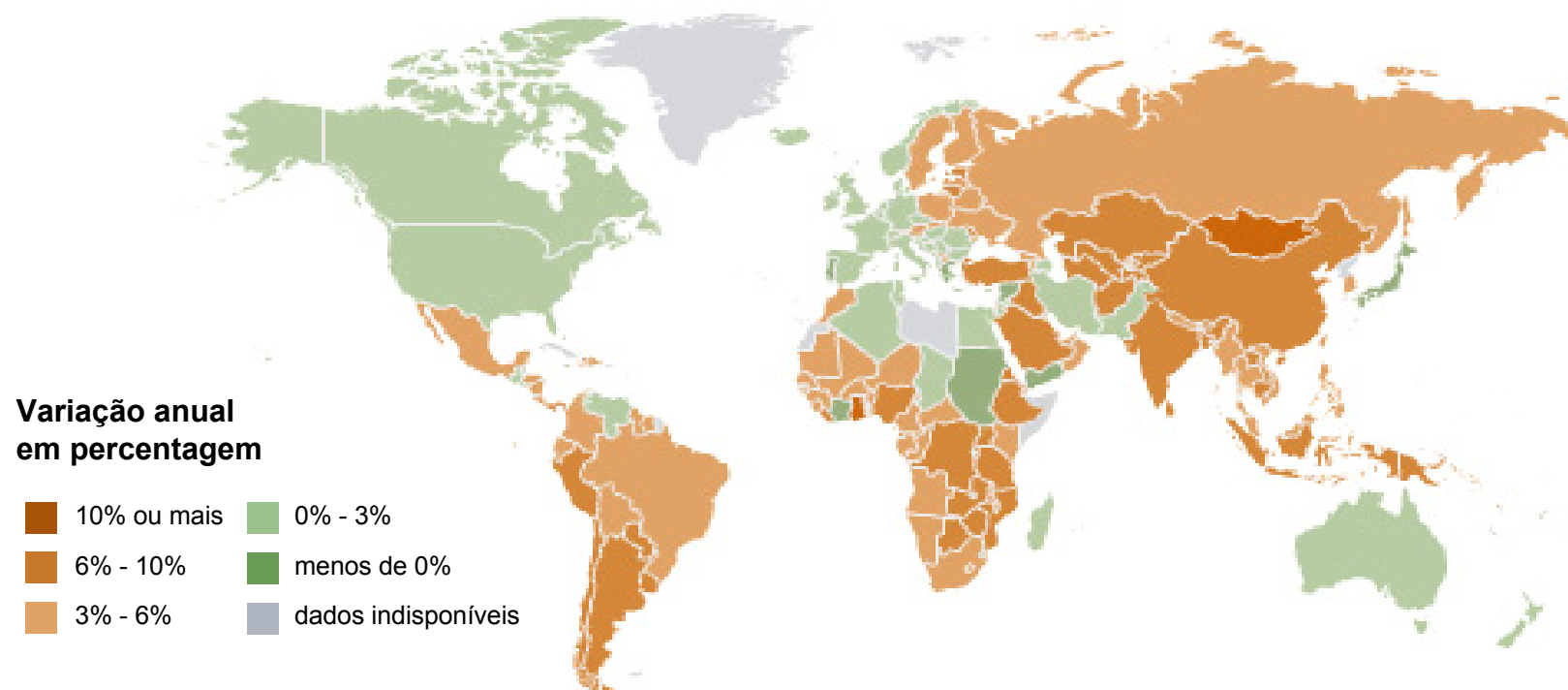
**Cerca de 40 % dos europeus utilizaram a Internet para adquirir bens e serviços em 2010, mas só 9 % o fizeram fora do seu próprio Estado-Membro. O comércio electrónico estimula a concorrência nos mercados retalhistas e cria novas oportunidades de negócio, sobretudo para as PME.**

Apresentação de José Manuel Durão Barroso ao Conselho Europeu de 23 de Outubro de 2011

# O comércio é fonte de crescimento imediato

18

## Crescimento real do PIB em 2011



**Em 2015, 90 % do crescimento económico será gerado *fora* da Europa. Em 2010, cerca de um quarto do crescimento da Europa resultou de trocas comerciais com parceiros fora da UE.**

Apresentação de José Manuel Durão Barroso ao Conselho Europeu de 23 de Outubro de 2011

# O exemplo do Acordo de Comércio Livre UE-Coreia do Sul

19

- 1,6 mil milhões de EUR de direitos aduaneiros economizados por ano
- Novas oportunidades comerciais uma vez atingida a plena aplicação: quase 20 mil milhões de EUR adicionais de bens e serviços exportados
- Novos mercados para os prestadores de serviços
- Remoção dos entraves não pautais
- Acesso aos contratos públicos
- Protecção da propriedade intelectual
- Regras reforçadas de concorrência
- Empenhamento no desenvolvimento sustentável



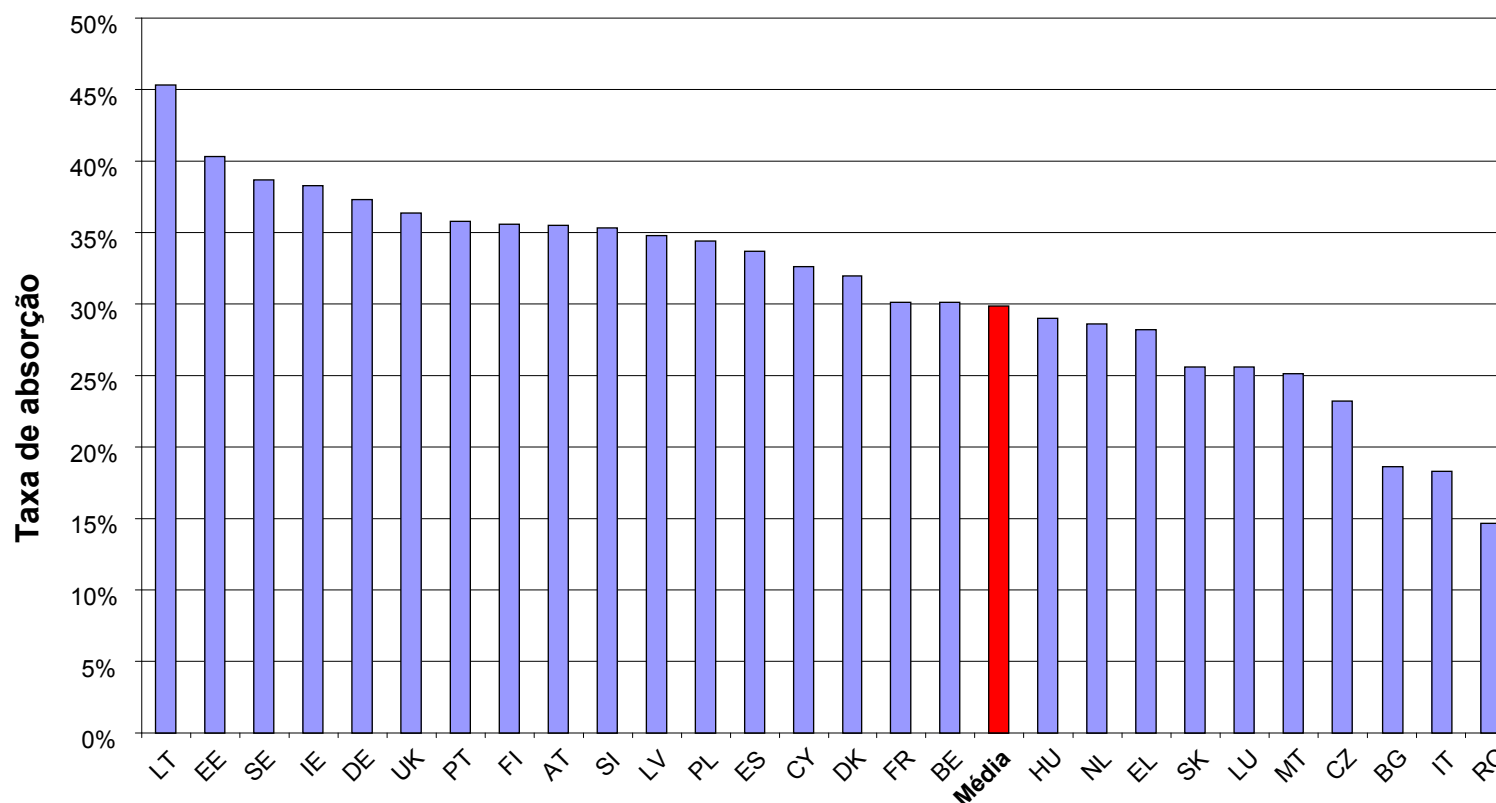
# Os fundos estruturais podem ajudar - hoje

20

- **Transferências que podem atingir 4 % do PIB em alguns Estados-Membros**
- **Possibilidade de reprogramar o Fundo Social para apoiar os jovens desempregados**
- **Proposta de aumento da taxa de co-financiamento e de prestação de garantias para empréstimos às PME para os países sujeitos a programas**
- **Projecto-piloto de obrigações para financiar projectos de infra-estruturas**
- **Margem para melhorar os casos de fraca capacidade de absorção**

# Existe margem para uma absorção mais rápida dos fundos da UE

## Pagamentos aos Estados-Membros ao abrigo da política de coesão da UE 2007-2013 (até ao presente)



*Nota: montante total já pago a partir do orçamento da UE a cada Estado-Membro em percentagem da dotação total para 2007-2013. Os valores incluem os adiantamentos, que variam entre 7.5 % e 11 %, pagos aos Estados-Membros.*

Apresentação de José Manuel Durão Barroso ao Conselho Europeu de 23 de Outubro de 2011

# Os fundos estruturais podem ajudar - amanhã

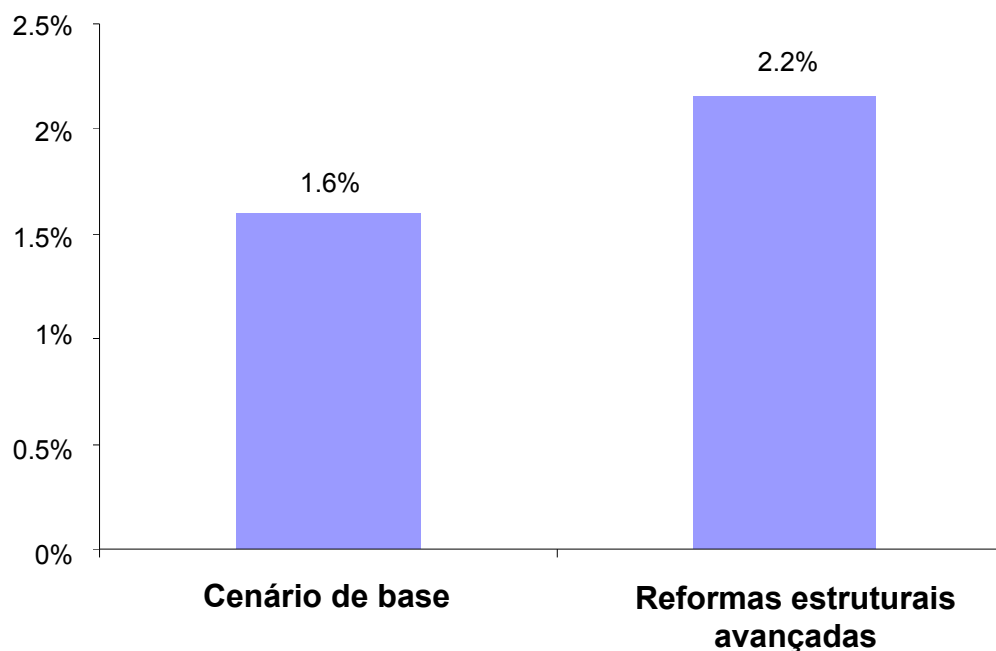
22

- **Novas propostas da Comissão para 2014-2020**
  - **Simplificação**
  - **Forte tónica na competitividade /Europa 2020**
  - **Financiamento inovador (efeito de alavanca /obrigações para o financiamento de projectos)**
  - **Condicionalidade reforçada para melhores resultados**
  - **Mecanismo Interligar a Europa para criar infra-estruturas a nível da UE em benefício do Mercado Único**

# E se atingirmos os nossos objectivos Europa 2020?

23

## Crescimento médio anual do PIB: cenários para 2010-2020



**Se atingirmos os objectivos Europa 2020 o crescimento aumentará significativamente. As reformas estruturais necessárias, conjugadas com esforços de consolidação orçamental, podem aumentar o crescimento em meio ponto percentual por ano.**

Apresentação de José Manuel Durão Barroso ao Conselho Europeu de 23 de Outubro de 2011

# Há que chegar a acordo sobre as medidas para estimular o crescimento e o emprego...

24

- Explorando o Mercado Único, a Agenda Digital e as oportunidades comerciais
- Ajudando as PME com capital de risco e regulamentação inteligente
- Utilizando os Fundos Estruturais para maximizar a capacidade de crescimento
- **A Comissão vai apresentar a lista das propostas específicas, que será aplicada/tratada de forma acelerada com vista à sua adopção pelo Conselho Europeu de Dezembro**



а комиссия

EUROPA 2020