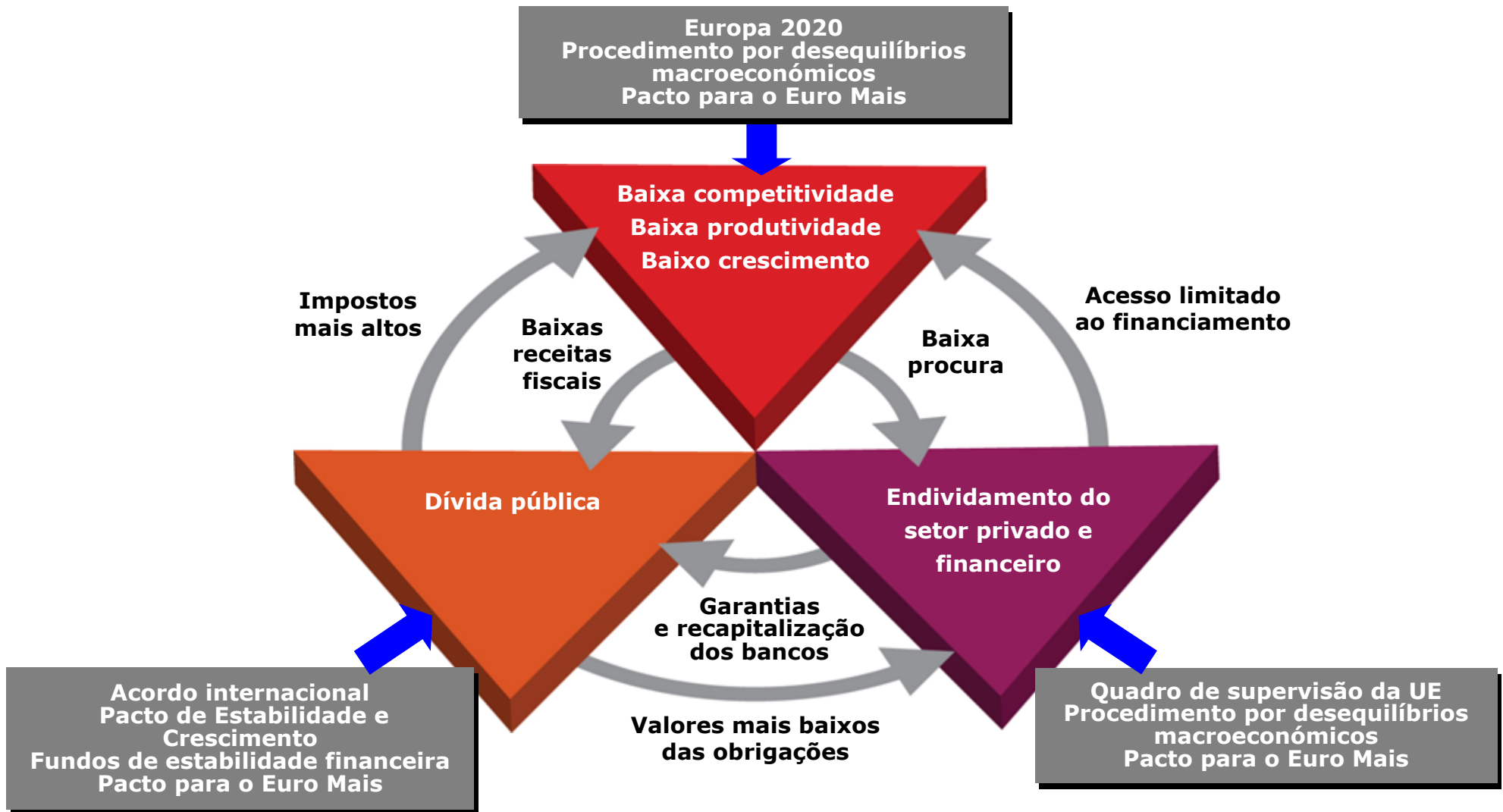




CRESCIMENTO E EMPREGO: PRÓXIMOS PASSOS

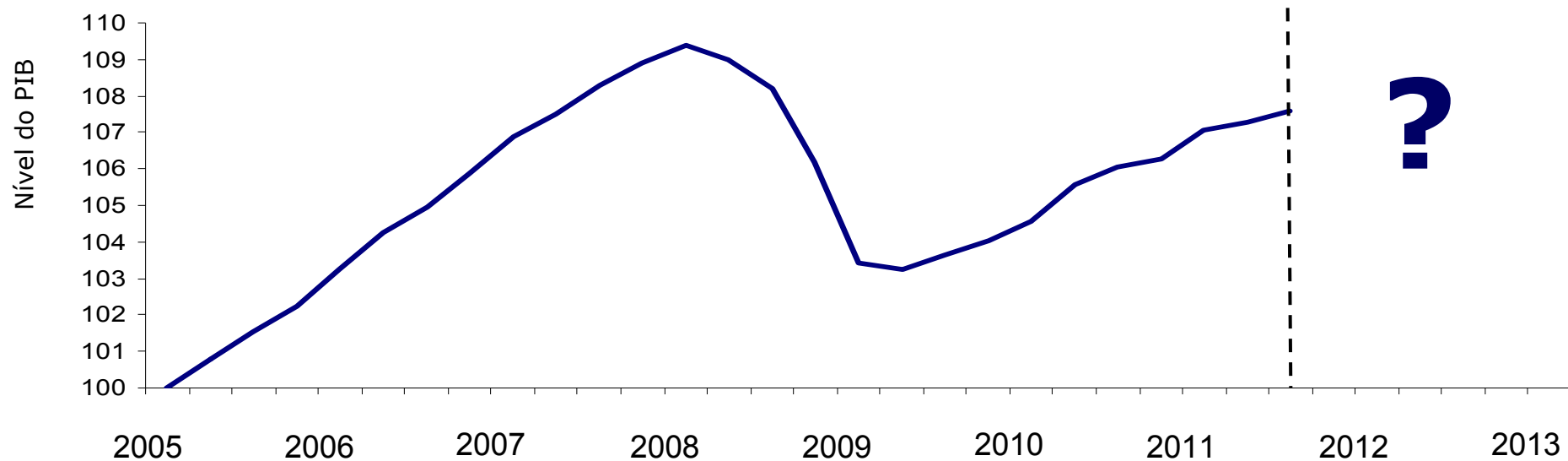
**Apresentação de J.M. Durão Barroso,
Presidente da Comissão Europeia,
ao Conselho Europeu informal de 30 de janeiro de 2012**

Quebrar os «círculos viciosos» que afetam a Europa



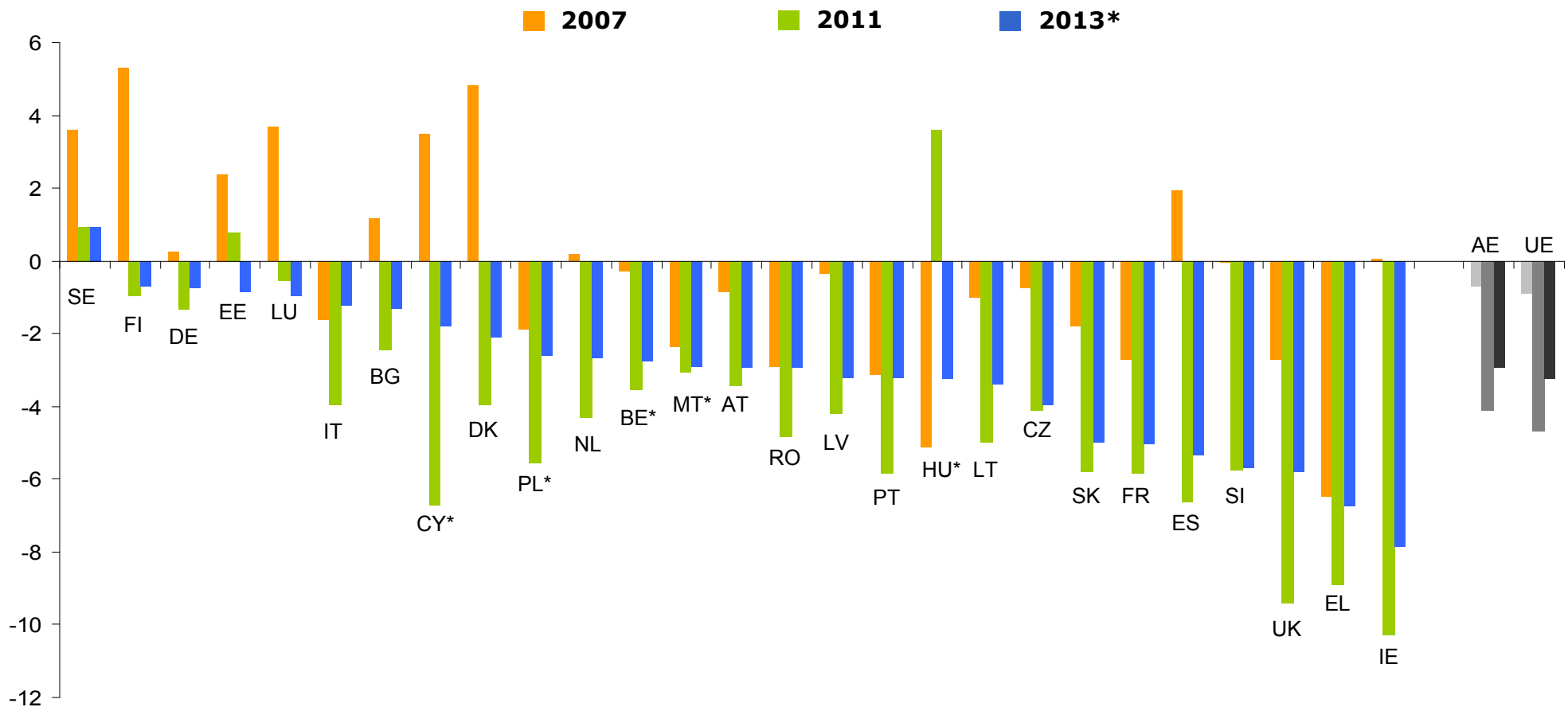
Relançar o crescimento: uma prioridade premente

PIB da UE nos últimos anos (1.º trimestre de 2005 = 100)



É preciso combinar disciplina e crescimento

Saldos orçamentais em % do PIB



* Esta previsão baseia-se no cenário de «ausência de mudança de políticas» do outono de 2011 e não reflete as medidas anunciadas desde então, exceto para BE, CY, HU, MT e PL, cujos dados de 2013 datam de janeiro de 2012.

Europa 2020: a estratégia de crescimento da UE

Reforço da governação económica da UE

Supervisão
macroeconómica e
orçamental

Regulamentação dos
serviços financeiros

Metas e orientações para
as reformas estruturais

Iniciativas emblemáticas para um crescimento inteligente, sustentável e inclusivo

Agenda Digital

Juventude em
Movimento

União da Inovação

Nova política
industrial

Novas Competências
e Empregos

Plataforma contra
a Pobreza

Eficiência em
termos de recursos

Modernização das alavancas da UE para o crescimento e o emprego

Ato para o
Mercado Único

Política comercial e
política externa

Fundos estruturais e
futuro orçamento
da UE

Recomendações da UE para ação a nível nacional

	Finanças públicas				Mercado do trabalho				Políticas estruturais					Estabilidade financeira	
	Consolidação orçamental	Sustentabilidade a longo prazo	Quadro orçamental	Fiscalidade	Fixação dos salários	Política ativa do mercado do trabalho	Participação no mercado do trabalho	Educação	Indústrias de rede	Eficiência energética	Setor dos serviços	Contexto empresarial e PME	I & D e inovação	Serviços públicos e política de coesão	Setor bancário
AT	Red	Red	Red	Red	Red	Red	Red	Red	Red	Red	Red	Red	Red	Red	Red
BE	Red	Red	Red	Red	Red	Red	Red	Red	Red	Red	Red	Red	Red	Red	Red
BG	Red	Red	Red	Red	Red	Red	Red	Red	Red	Red	Red	Red	Red	Red	Red
CY	Red	Red	Red	Red	Red	Red	Red	Red	Red	Red	Red	Red	Red	Red	Red
CZ	Red	Red	Red	Red	Red	Red	Red	Red	Red	Red	Red	Red	Red	Red	Red
DE	Red	Red	Red	Red	Red	Red	Red	Red	Red	Red	Red	Red	Red	Red	Red
DK	Red	Red	Red	Red	Red	Red	Red	Red	Red	Red	Red	Red	Red	Red	Red
EE	Red	Red	Red	Red	Red	Red	Red	Red	Red	Red	Red	Red	Red	Red	Red
ES	Red	Red	Red	Red	Red	Red	Red	Red	Red	Red	Red	Red	Red	Red	Red
FI	Red	Red	Red	Red	Red	Red	Red	Red	Red	Red	Red	Red	Red	Red	Red
FR	Red	Red	Red	Red	Red	Red	Red	Red	Red	Red	Red	Red	Red	Red	Red
HU	Red	Red	Red	Red	Red	Red	Red	Red	Red	Red	Red	Red	Red	Red	Red
IT	Red	Red	Red	Red	Red	Red	Red	Red	Red	Red	Red	Red	Red	Red	Red
LT	Red	Red	Red	Red	Red	Red	Red	Red	Red	Red	Red	Red	Red	Red	Red
LU	Red	Red	Red	Red	Red	Red	Red	Red	Red	Red	Red	Red	Red	Red	Red
MT	Red	Red	Red	Red	Red	Red	Red	Red	Red	Red	Red	Red	Red	Red	Red
NL	Red	Red	Red	Red	Red	Red	Red	Red	Red	Red	Red	Red	Red	Red	Red
PL	Red	Red	Red	Red	Red	Red	Red	Red	Red	Red	Red	Red	Red	Red	Red
SE	Red	Red	Red	Red	Red	Red	Red	Red	Red	Red	Red	Red	Red	Red	Red
SI	Red	Red	Red	Red	Red	Red	Red	Red	Red	Red	Red	Red	Red	Red	Red
SK	Red	Red	Red	Red	Red	Red	Red	Red	Red	Red	Red	Red	Red	Red	Red
UK	Red	Red	Red	Red	Red	Red	Red	Red	Red	Red	Red	Red	Red	Red	Red

Nota: recomendações adotadas pela UE em julho de 2011 para 2011-2012. Para IE, LV, EL, PT e RO, a única recomendação é executarem os compromissos existentes assumidos no quadro dos programas de assistência financeira da UE/FMI.

Compromissos assumidos no quadro do Pacto para o Euro Mais

	Fomento da competitividade					Fomento do emprego						Sustentabilidade das finanças públicas			Reforço da estabilidade financeira
	Mecanismos de fixação de salários	Evolução dos salários do setor público	Concorrência no setor dos serviços	Educação, I&D, inovação	Contexto empresarial	Flexigurança no mercado do trabalho	Participação no mercado do trabalho	Trabalho não declarado	Aprendizagem ao longo da vida	Baixar a fiscalidade sobre o trabalho	Participação das segundas fontes de rendimento	Alinhar as pensões com a demografia	Incentivos para trabalhadores idosos	Regras orçamentais nacionais	Legislação nacional de resolução de crises bancárias e outras medidas de estabilização financeira
AT															
BE															
BG															
CY															
DE															
DK															
EE															
EL															
ES															
FI															
FR															
IE															
IT															
LT															
LU															
LV															
MT															
NL															
PL															
PT															
RO															
SI															
SK															

Nota: este quadro resume os compromissos assumidos pelos Estados-Membros que participam no Pacto para o Euro Mais desde a primavera de 2011.



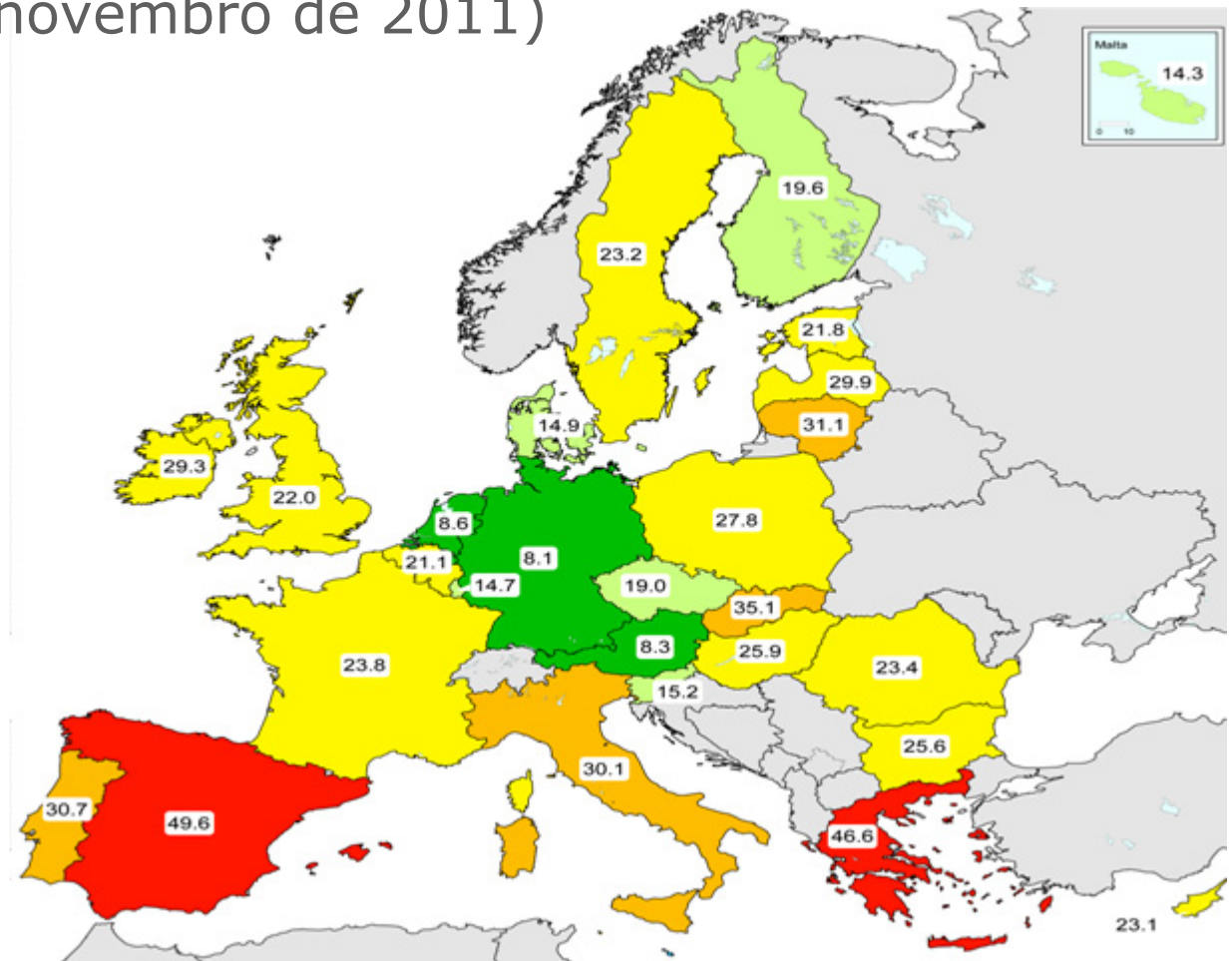
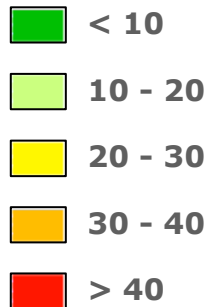
Análise Anual do Crescimento: cinco prioridades para 2012

- Prosseguir uma consolidação orçamental favorável ao crescimento
- Restabelecer as condições normais de crédito à economia
- Promover o crescimento e a competitividade
- Combater o desemprego e prevenir as consequências sociais da crise
- Modernizar a administração pública

1.º ENFOQUE: combater o desemprego juvenil

Taxa de desemprego juvenil (novembro de 2011)

% da população ativa
(média da UE = 22%)



As taxas de desemprego variam fortemente

Taxas de desemprego e número de desempregados (novembro de 2011)

	Taxa de desemprego em % (da população total)	Número de desempregados (arredondado)	Taxa de desemprego juvenil em %	Número de jovens desempregados (arredondado)		Taxa de desemprego em % (da população total)	Número de desempregados (arredondado)	Taxa de desemprego juvenil em %	Número de jovens desempregados (arredondado)
EU	9,8	23 674 000	22,3	5 579 000	LT	15,3	247 000	31,1	43 000
BE	7,2	351 000	21,1	84 000	LU	4,9	12 000	14,7	2 000
BG	10,9	361 000	25,6	61 000	HU	10,7	457 000	25,9	78 000
CZ	6,7	351 000	19,0	72 000	MT	6,4	12 000	14,3	4 000
DK	7,8	229 000	14,9	70 000	NL	4,9	437 000	8,6	121 000
DE	5,5	2 339 000	8,1	393 000	AT	4,0	174 000	8,3	49 000
EE	11,3	79 000	21,8	17 000	PL	10,0	1 776 000	27,8	456 000
IE	14,6	303 000	29,3	58 000	PT	13,2	720 000	30,7	143 000
EL	18,8	934 000	46,6	145 000	RO	7,3	727 000	23,4	204 000
ES	22,9	5 333 000	49,6	990 000	SI	8,2	83 000	15,2	13 000
FR	9,8	2 850 000	23,8	722 000	SK	13,5	367 000	35,1	78 000
IT	8,6	2 142 000	30,1	459 000	FI	7,4	201 000	19,6	63 000
CY	9,1	37 000	23,1	8 000	SE	7,4	374 000	23,2	148 000
LV	14,8	169 000	29,9	34 000	UK	8,3	2 665 000	22,0	1 023 000

A UE proporciona novas oportunidades aos jovens

ESTUDOS: ERASMUS

- **3 milhões de estudantes, até agora**
- **> 200 000 estudantes por ano**
- **> 90% de satisfação**

TRABALHO: EURES

- **1.3 milhões de ofertas de emprego**
- **25 700 empregadores registados**
- **100 000 empregos/ofertas por ano**

FORMAÇÃO: LEONARDO

- **710 000 estagiários, até agora**
- **> 80 000 colocações por ano**
- **86% acham-na benéfica**



Pacto «Juventude em Movimento» (1)

CADA ESTADO-MEMBRO DEVE:

Desenvolver planos para o emprego juvenil até meados de abril no quadro dos programas nacionais de reformas

Acordar um reforço dos estágios e da formação de aprendizes com os parceiros sociais

Recorrer aos regimes de apoio da UE existentes para facilitar a mobilidade juvenil (com financiamento da UE e/ou nacional complementar)

Garantir a empregabilidade, estudos ou formação para todos os jovens no prazo de 4 meses após a saída da escola

Redirecionar os fundos estruturais da UE para dar prioridade ao desemprego juvenil

Pacto «Juventude em Movimento» (2)

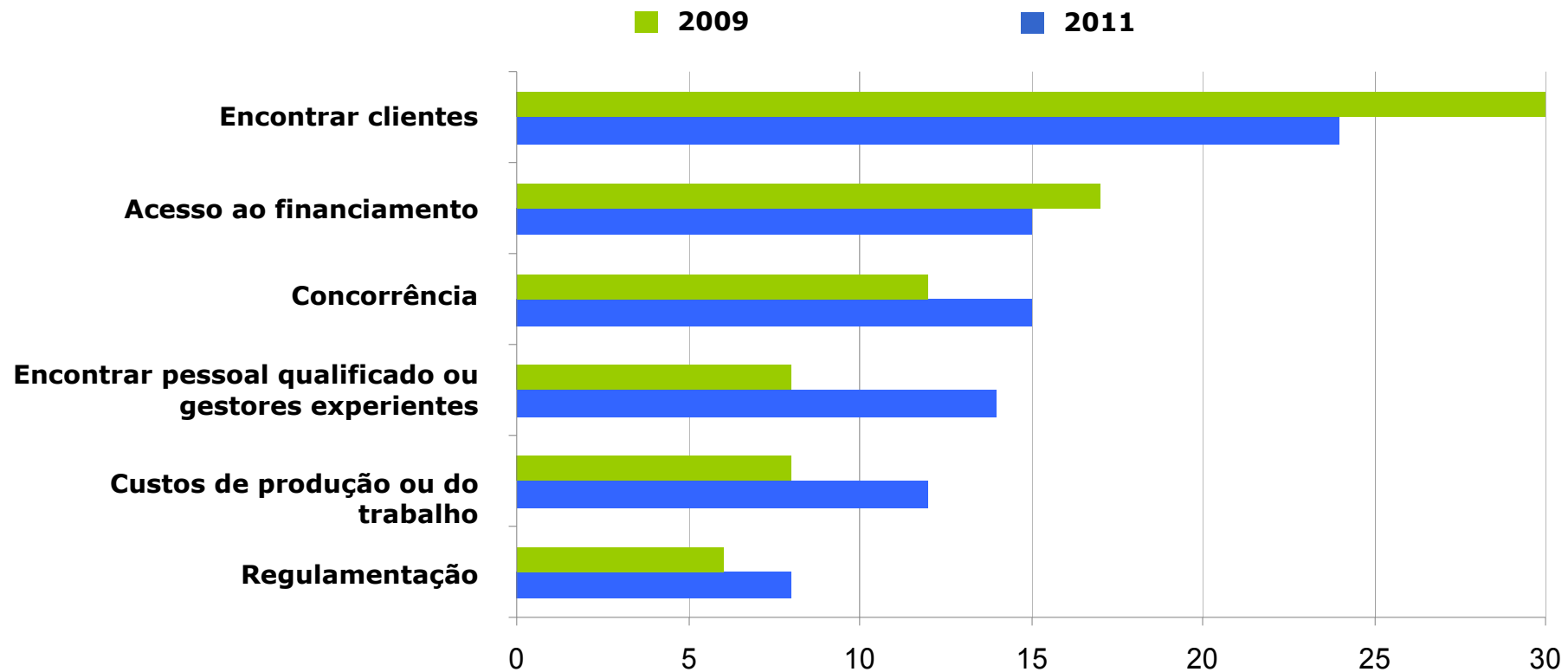
**ONDE O DESEMPREGO JUVENIL FOR MUITO
SUPERIOR À MÉDIA DA UE:**

**Criar equipas de ação
com a Comissão,
os Estados-Membros
e os parceiros sociais para
desenvolver planos de ação
para o emprego dos jovens**

**Recorrer aos fundos estruturais
da UE não afetados para
financiar a formação e os
estágios profissionais**

2.º ENFOQUE: ajudar os nossos empresários...

Qual é o maior problema que a sua empresa enfrenta?
(% de todas as PME da UE, inquérito de dezembro de 2011)



...e aumentar a competitividade das nossas PME

Acesso ao financiamento

- Apoios da UE às PME:
 - Financiamento e empréstimos diretos
 - Garantias
 - Fundo de maneiio
 - BEI
- Mercado de capital de risco da UE
- Instrumentos de financiamento inovadores (obrigações para financiar projetos)

Acesso aos mercados

- Na UE:
 - Aplicar a legislação do Mercado Único
 - Acelerar a aplicação do Ato do Mercado Único
 - Recorrer aos contratos públicos
- Fora da UE:
 - Apoio à internacionalização
 - Novos acordos comerciais

Redução da burocracia

- Administração eletrónica e comércio eletrónico
- 3 dias para abrir uma empresa
- Redução dos pagamentos em atraso
- Isenções para microempresas

Explorar o potencial dos fundos da UE

Fundos estruturais da UE ainda por afetar em 2007-2013 (estimativa do final de 2011)

	FSE* por afetar (milhões de euros)	FEDER* por afetar (milhões de euros)	Total por afetar (milhões de euros)	Fundos por afetar em % do total		FSE* por afetar (milhões de euros)	FEDER* por afetar (milhões de euros)	Total por afetar (milhões de euros)	Fundos por afetar em % do total
EU	22 271	60 043	82 314	24%	LT	289	761	1 050	15%
BE	45	85	130	6%	LU	0	5	5	10%
BG	422	1 578	2 000	30%	HU	2 190	4 010	6 200	25%
CZ	1 370	5 630	7 000	26%	MT	20	55	75	9%
DK	91	14	105	21%	NL	0	240	240	14%
DE	2 112	3 688	5 800	23%	AT	78	322	400	33%
EE	33	340	374	11%	PL	3 775	13 725	17 500	26%
IE	2	0	2	0%	PT	1 760	1 240	3 000	14%
EL	1 495	2 805	4 300	21%	RO	698	5 102	5 800	30%
ES	2 712	8 000	10 712	31%	SI	204	371	575	14%
FR	747	3 500	4 247	32%	SK	39	2261	2 300	20%
IT	3 674	4 326	8 000	29%	FI	89	261	350	22%
CY	0	0	0	0%	SE	195	105	300	18%
LV	0	450	450	10%	UK	230	1 170	1 400	14%

Nota: estimativa da Comissão do financiamento da UE a favor de programas ainda por afetar a operações específicas no terreno.

* FSE = Fundo Social Europeu. FEDER = Fundo Europeu de Desenvolvimento Regional.



Semestre Europeu: trabalhar em conjunto para a adoção das próximas medidas

- **Desde já:**
 - Elaborar planos de emprego para os jovens no quadro de cada programa nacional de reformas
 - Ação da Comissão/Estado-Membro para o desemprego juvenil nos Estados-Membros mais afetados (acelerar / redirecionar os fundos estruturais para o apoio aos jovens e às PME)
- **Em março:** a Cimeira da primavera irá emitir orientações a nível da UE (com base na Análise Anual do Crescimento)
- **Em abril:** os Estados-Membros assumem os seus compromissos no contexto dos programas nacionais de reformas
- **Em maio:** a Comissão emite recomendações específicas por país
- **Em junho:** o Conselho Europeu decide sobre as recomendações específicas por país

