

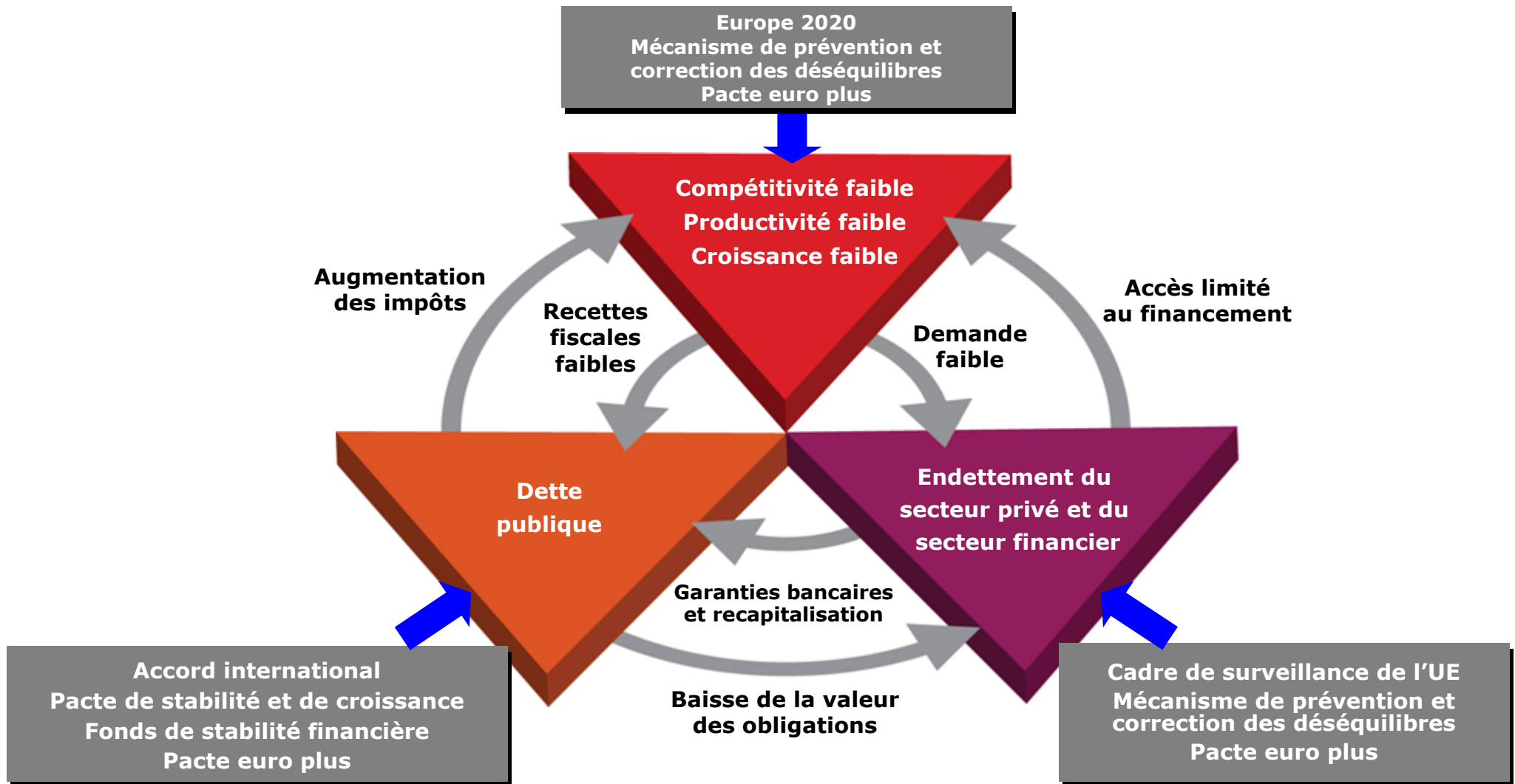


Commission  
européenne

# CROISSANCE ET EMPLOI: LES PROCHAINES ÉTAPES

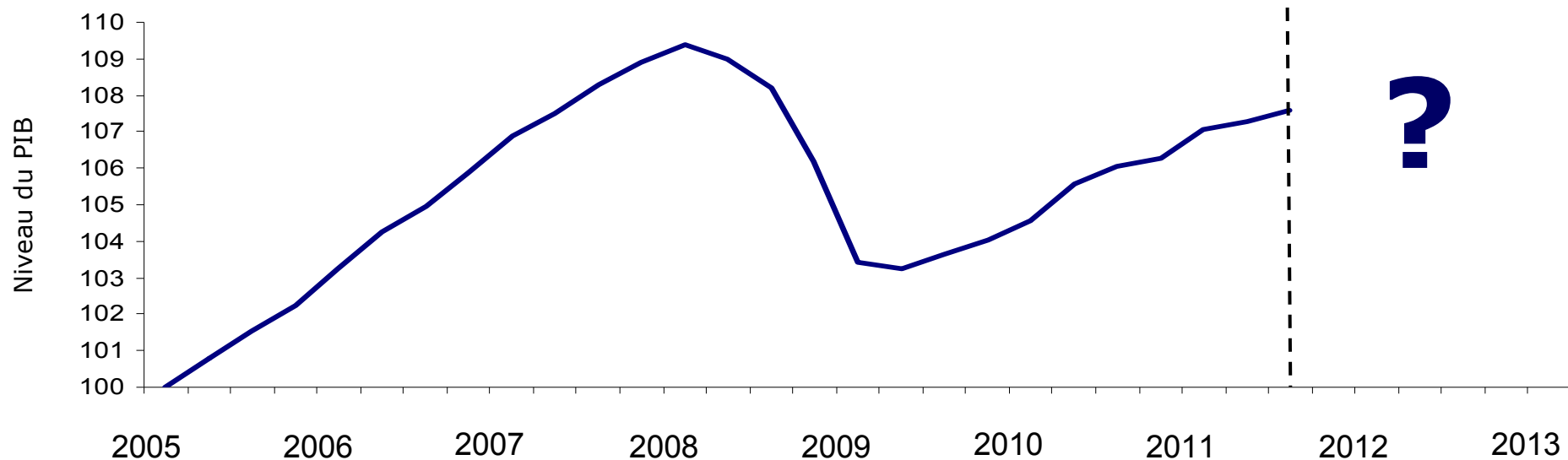
**Présentation de J.M. Barroso,  
Président de la Commission européenne,  
au Conseil européen informel du 30 janvier 2012**

# Sortir l'Europe de ses «cercles vicieux»



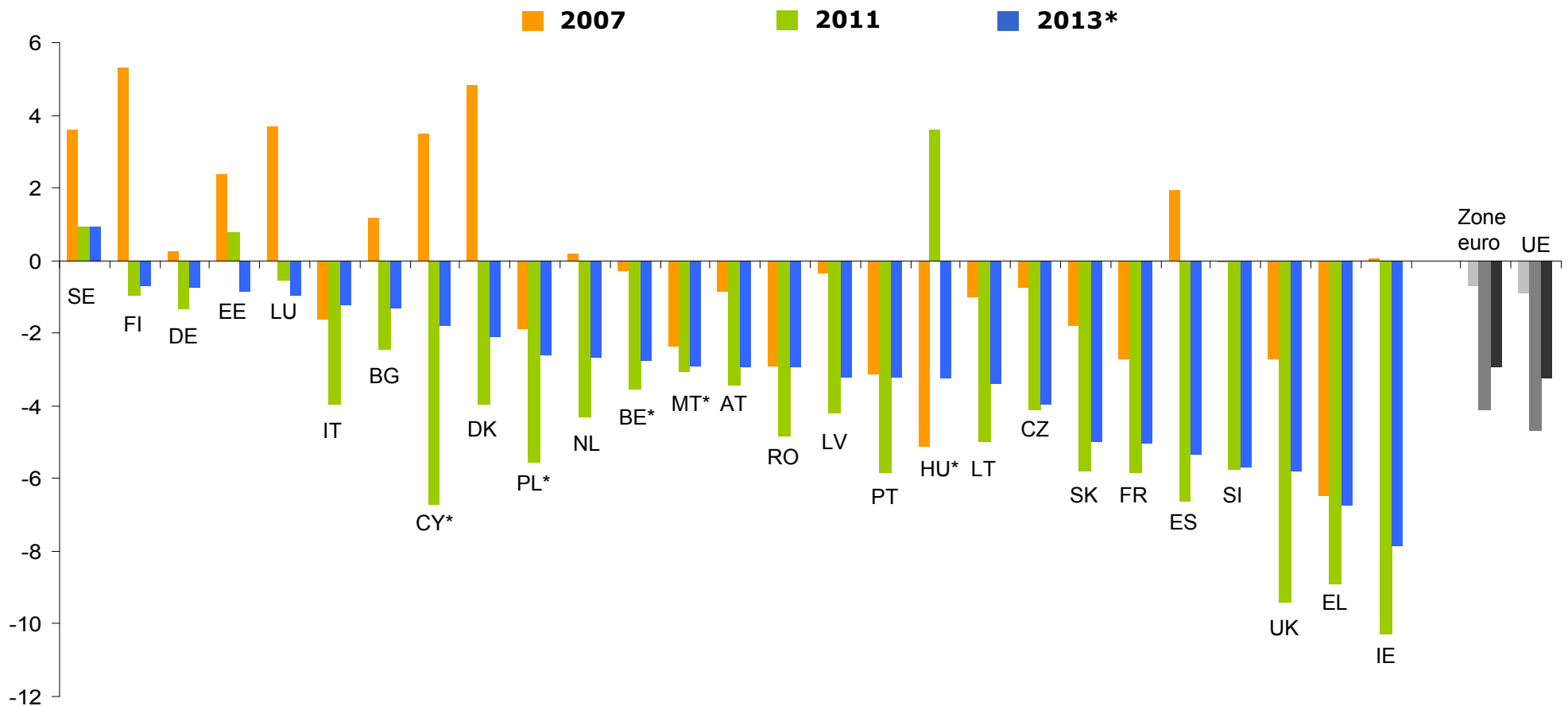
# Rétablir la croissance: une priorité urgente

## Évolution récente du PIB de l'UE (premier trimestre 2005 = 100)



# Combiner discipline budgétaire et croissance

## Déficit public en % du PIB



\* Cette prévision est basée sur un scénario «à politique constante» de l'automne 2011 et ne reflète pas les annonces faites depuis, sauf pour BE, CY, HU, MT et PL, pour lesquels les informations pour 2013 datent de janvier 2012.

# Europe 2020: la stratégie de croissance de l'UE

## Gouvernance économique renforcée de l'UE

Surveillance  
macroéconomique  
et budgétaire

Régulation  
des services  
financiers

Objectifs quantifiés et  
orientations pour  
des réformes structurelles

## Initiatives phares pour une croissance intelligente, durable et inclusive

Stratégie  
numérique

Jeunesse  
en mouvement

Union pour  
l'innovation

Nouvelle  
politique industrielle

De nouvelles  
compétences pour  
de nouveaux emplois

Plateforme contre  
la pauvreté

Utilisation efficace  
des ressources

## Leviers modernisés de l'UE pour la croissance et l'emploi

Acte pour  
le marché unique

Commerce et  
politiques  
extérieures

Fonds structurels et  
futur budget de l'UE

# Recommandations de l'UE concernant les actions à mener au niveau national

	Finances publiques				Marché du travail				Politiques structurelles					Stabilité financière		
	Assainissement budgétaire	Viabilité à long terme	Cadre budgétaire	Fiscalité	Fixation des salaires	Politique active du marché du travail	Participation au marché du travail	Éducation	Industries de réseau	Efficacité énergétique	Secteur des services	Environnement des entreprises et PME	R & D et innovation	Services publics et politique de cohésion	Secteur bancaire	Marché du logement
AT																
BE																
BG																
CY																
CZ																
DE																
DK																
EE																
ES																
FI																
FR																
HU																
IT																
LT																
LU																
MT																
NL																
PL																
SE																
SI																
SK																
UK																

Remarque: recommandations adoptées par l'UE en juillet 2011 pour la période 2011-2012. Pour IE, LV, EL, PT et RO, la seule recommandation formulée est de mettre en oeuvre les engagements existants souscrits dans le cadre du programme d'assistance financière de l'UE/du FMI.

# Engagements au titre du Pacte pour l'euro plus

	Favoriser la compétitivité					Favoriser l'emploi						Viabilité des finances publiques			Renforcer la stabilité financière
	Mécanismes de fixation des salaires	Évolutions salariales dans le secteur public	Compétitivité dans les services	Enseignement, R&D, innovation	Environnement des entreprises	Flexisécurité du marché du travail	Participation au marché du travail	Travail non déclaré	Éducation et formation tout au long de la vie	Réduction des charges fiscales sur le travail	Participation des deuxièmes revenus	Adapter le système de retraite à la situation démographique	Mesures incitatives pour les travailleurs âgés	Règles budgétaires nationales	Législation nationale en matière de résolution des défaillances bancaires et autres mesures de stabilité financière
AT															
BE															
BG															
CY															
DE															
DK															
EE															
EL															
ES															
FI															
FR															
IE															
IT															
LT															
LU															
LV															
MT															
NL															
PL															
PT															
RO															
SI															
SK															

Remarque: ce tableau récapitule les engagements pris par les États membres participant au Pacte pour l'euro plus depuis le printemps 2011.



# Examen annuel de la croissance: cinq priorités pour 2012

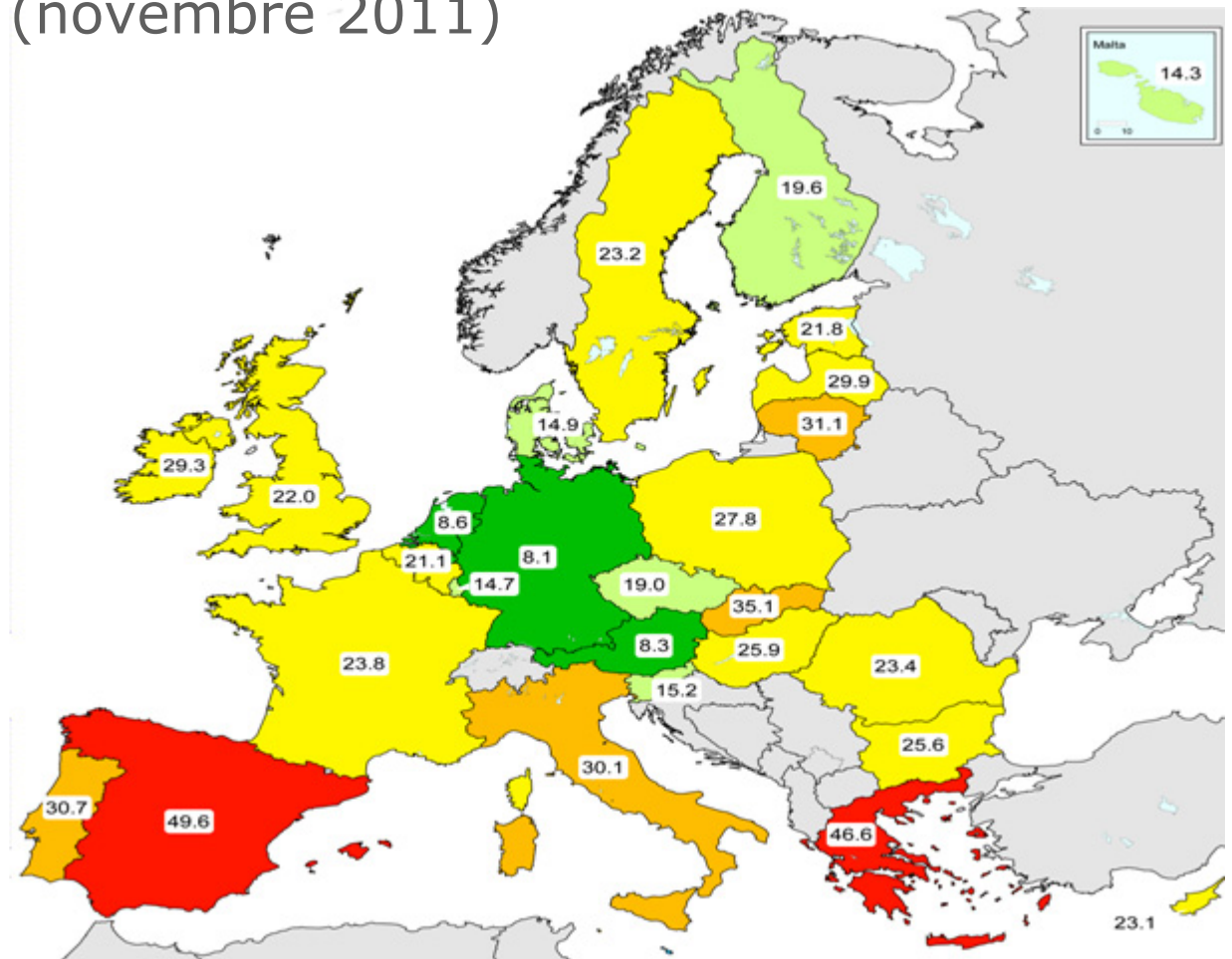
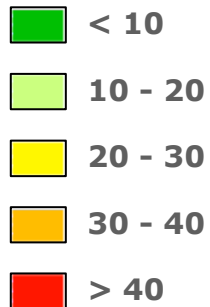
- Assurer un assainissement budgétaire favorable à la croissance
- Rétablir des conditions normales de prêt à l'économie
- Promouvoir la croissance et la compétitivité
- Lutter contre le chômage et les retombées sociales de la crise
- Moderniser les administrations publiques



# ZOOM 1: lutter contre le chômage des jeunes

## Taux de chômage des jeunes (novembre 2011)

% de la population active  
(moyenne de l'UE = 22%)



# Les taux de chômage varient considérablement

## Taux de chômage et nombre de chômeurs (novembre 2011)

	Taux de chômage en % (population totale)	Nombre de chômeurs (arrondi)	Taux de chômage des jeunes en %	Nombre de jeunes chômeurs (arrondi)		Taux de chômage en % (population totale)	Nombre de chômeurs (arrondi)	Taux de chômage des jeunes en %	Nombre de jeunes chômeurs (arrondi)
<b>EU</b>	9,8	23 674 000	22,3	5 579 000	<b>LT</b>	15,3	247 000	31,1	43 000
<b>BE</b>	7,2	351 000	21,1	84 000	<b>LU</b>	4,9	12 000	14,7	2 000
<b>BG</b>	10,9	361 000	25,6	61 000	<b>HU</b>	10,7	457 000	25,9	78 000
<b>CZ</b>	6,7	351 000	19,0	72 000	<b>MT</b>	6,4	12 000	14,3	4 000
<b>DK</b>	7,8	229 000	14,9	70 000	<b>NL</b>	4,9	437 000	8,6	121 000
<b>DE</b>	5,5	2 339 000	8,1	393 000	<b>AT</b>	4,0	174 000	8,3	49 000
<b>EE</b>	11,3	79 000	21,8	17 000	<b>PL</b>	10,0	1 776 000	27,8	456 000
<b>IE</b>	14,6	303 000	29,3	58 000	<b>PT</b>	13,2	720 000	30,7	143 000
<b>EL</b>	18,8	934 000	46,6	145 000	<b>RO</b>	7,3	727 000	23,4	204 000
<b>ES</b>	22,9	5 333 000	49,6	990 000	<b>SI</b>	8,2	83 000	15,2	13 000
<b>FR</b>	9,8	2 850 000	23,8	722 000	<b>SK</b>	13,5	367 000	35,1	78 000
<b>IT</b>	8,6	2 142 000	30,1	459 000	<b>FI</b>	7,4	201 000	19,6	63 000
<b>CY</b>	9,1	37 000	23,1	8 000	<b>SE</b>	7,4	374 000	23,2	148 000
<b>LV</b>	14,8	169 000	29,9	34 000	<b>UK</b>	8,3	2 665 000	22,0	1 023 000

# L'UE ouvre des perspectives pour les jeunes

## ÉTUDES: ERASMUS

- 3 millions d'étudiants à ce jour
- > 200 000 par an
- > 90 % de satisfaction

## FORMATION: LEONARDO

- 710 000 personnes à ce jour
- > 80 000 stages par an
- 86 % l'estiment bénéfique

## TRAVAIL: EURES

- 1,3 million de postes vacants
- 25 700 employeurs enregistrés
- 100 000 emplois/offres par an



# Pacte pour la «Jeunesse en mouvement» (1)

## **CHAQUE ÉTAT MEMBRE S'ENGAGE À:**

**élaborer, d'ici la mi-avril, des plans pour l'emploi des jeunes, dans le cadre des programmes nationaux de réforme**

**garantir l'emploi, l'éducation ou la formation pour chaque jeune dans les 4 mois suivant la sortie de l'école**

**convenir avec les partenaires sociaux d'augmenter le nombre de formations d'apprentissage et de stages**

**réaffecter les Fonds structurels de l'UE pour donner la priorité à la lutte contre le chômage des jeunes**

**utiliser les programmes d'aide existants de l'UE pour favoriser la mobilité des jeunes (avec un financement de l'UE et/ou national complémentaire)**



# Pacte pour la «Jeunesse en mouvement» (2)

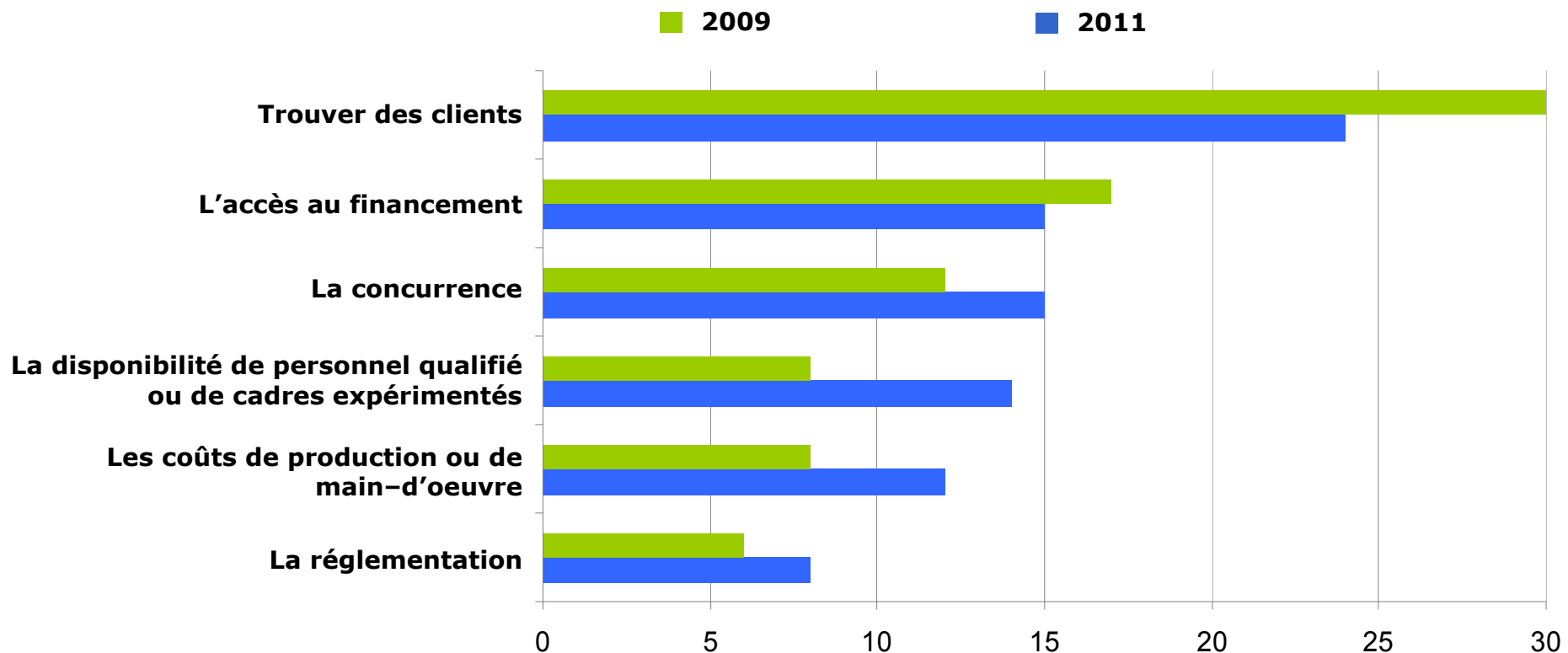
**LORSQUE LE CHÔMAGE DES JEUNES DÉPASSE  
NETTEMENT LA MOYENNE DE L'UE:**

**Équipes d'action  
constituées par la Commission,  
les États membres et  
les partenaires sociaux pour  
contribuer à l'élaboration des plans  
pour l'emploi des jeunes**

**Recours aux Fonds structurels de l'UE  
non affectés pour financer  
la formation et les expériences de travail**

## ZOOM 2: aider nos créateurs d'entreprises...

**Quel est le problème le plus pressant  
auquel votre entreprise est confrontée?**  
(toutes les PME dans l'UE, %, étude de décembre 2011)



# ... et stimuler la compétitivité de nos PME

## Accès au financement

- Aides de l'UE en faveur des PME:
  - Financement direct et prêts
  - Garanties
  - Capital de fonctionnement
  - BEI
- Marché UE du capital-risque
- Instruments de financement innovateurs (emprunts obligataires pour le financement de projets)

## Accès aux marchés

- Au niveau national:
  - Appliquer la législation sur le marché unique
  - Acte pour le marché unique à adopter de manière accélérée
  - Passation de marchés publics
- Au niveau international:
  - Soutien à l'internationalisation
  - Nouveaux accords commerciaux

## Alléger les lourdeurs administratives

- ★ Administration et commerce en ligne
- ★ 3 jours pour lancer une entreprise
- Réduction des retards de paiement
- Dérogations pour les microfirmes

# Exploiter le potentiel des Fonds de l'UE

## Fonds structurels de l'UE devant encore être affectés pour la période 2007-2013 (estimation fin 2011)

	FSE* non affectés (€ m)	FEDER* non affectés (€ m)	Total non affectés (€ m)	Fonds non affectés en % des fonds totaux de l'UE		FSE* non affectés (€ m)	FEDER* non affectés (€ m)	Total non affectés (€ m)	Fonds non affectés en % des fonds totaux de l'UE
EU	22 271	60 043	82 314	24%	LT	289	761	1 050	15%
BE	45	85	130	6%	LU	0	5	5	10%
BG	422	1 578	2 000	30%	HU	2 190	4 010	6 200	25%
CZ	1 370	5 630	7 000	26%	MT	20	55	75	9%
DK	91	14	105	21%	NL	0	240	240	14%
DE	2 112	3 688	5 800	23%	AT	78	322	400	33%
EE	33	340	374	11%	PL	3 775	13 725	17 500	26%
IE	2	0	2	0%	PT	1 760	1 240	3 000	14%
EL	1 495	2 805	4 300	21%	RO	698	5 102	5 800	30%
ES	2 712	8 000	10 712	31%	SI	204	371	575	14%
FR	747	3 500	4 247	32%	SK	39	2261	2 300	20%
IT	3 674	4 326	8 000	29%	FI	89	261	350	22%
CY	0	0	0	0%	SE	195	105	300	18%
LV	0	450	450	10%	UK	230	1 170	1 400	14%

Remarque: estimation par la Commission de financements par l'UE de programmes devant encore être affectés à des opérations spécifiques sur le terrain.

\* FSE = Fonds social européen, FEDER = Fonds européen de développement régional.



# Semestre européen: franchir ensemble les prochaines étapes

- **Maintenant:**

- Élaborer, dans chaque programme de réforme national, un plan pour l'emploi des jeunes
- Action de la Commission / des États membres pour réduire le chômage des jeunes dans les États membres les plus durement touchés (accélérer / réaffecter les Fonds structurels en faveur de l'emploi pour les jeunes/des PME)

- **Mars:** Orientations au niveau de l'UE données lors du sommet de printemps (sur la base de l'examen annuel de la croissance)

- **Avril:** Engagements des États membres dans les programmes de réforme nationaux

- **Mai:** Recommandations de la Commission pour chaque pays

- **Juin:** Décisions du Conseil européen sur les recommandations par pays

