

**MSP, učinkovita raba virov in zeleni trgi**

EU28 

Število anket: 11.207

Obdobje zbiranja podatkov: 09 - 27/09/2013

SI 

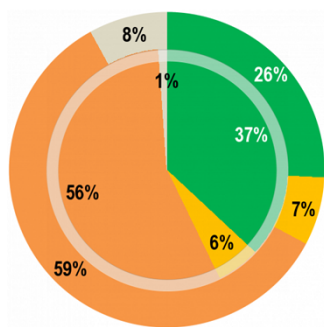
Število anket: 400

Obdobje zbiranja podatkov: 09 - 27/09/2013

Metodologija: telefon

## Zeleni trgi

Q17. Ali vaša družba ponuja zelene izdelke ali storitve?



EU  Zunanji graf    SI  Notranji graf

- Da
- Ne, vendar načrtujemo, da bomo s tem začeli v naslednjih dveh letih
- Ne in ne načrtujemo, da bomo to storili
- Ne vem\*

	EU		SI	
	09/2013	09/2013 - 01-02/2012	09/2013	09/2013 - 01-02/2012
Da	26%	=	37%	+ 1
Ne, vendar načrtujemo, da bomo s tem začeli v naslednjih dveh letih	7%	- 1	6%	- 3
Ne in ne načrtujemo, da bomo to storili	59%	- 1	56%	+ 2
Ne vem*	8%	+ 2	1%	=

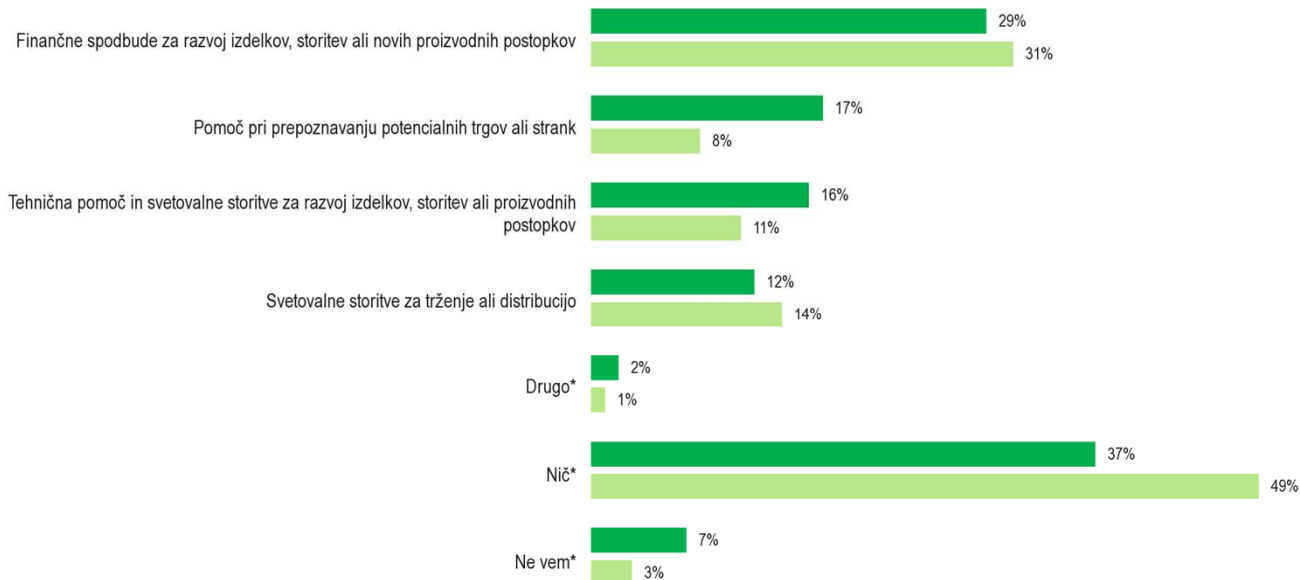
Razvoj 09/2013 - 01-02/2012

Q22B. Kateri so glavni razlogi za to, da vaša družba ne ponuja zelenih izdelkov ali storitev?



Osnova: MSP, ki ne ponujajo zelene izdelke ali storitve

Q27B. Kakšne vrste podpore bi vam najbolj pomagala za začetek ponudbe zelenih izdelkov ali storitev?



Osnova: MSP, ki ne ponujajo zelene izdelke ali storitve

**FLASH EVROBAROMETER 381  
REZULTATI ZA SLOVENIJO**



\*Ta postavka anketirancem ni bila prebrana, pač pa je bil odgovor spontan

## MSP, učinkovita raba virov in zeleni trgi



Število anket: 11.207

Število anket: 400

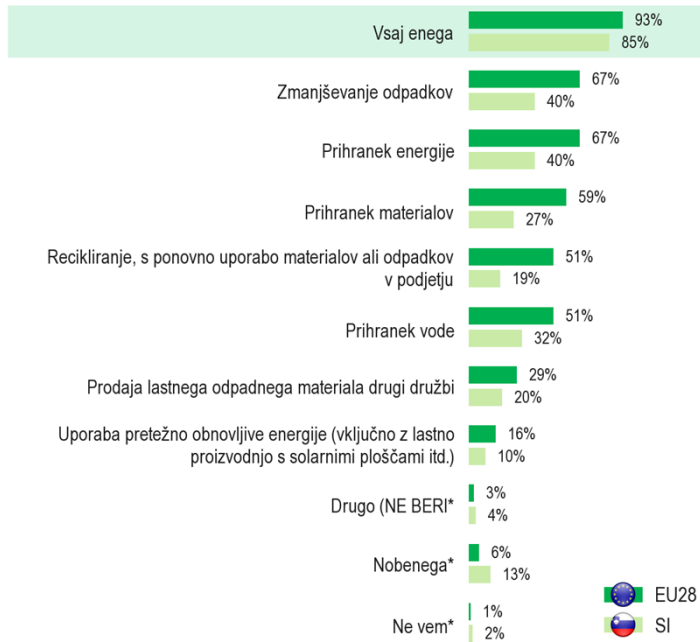
Obdobje zbiranja podatkov: 09 - 27/09/2013

Obdobje zbiranja podatkov: 09 - 27/09/2013

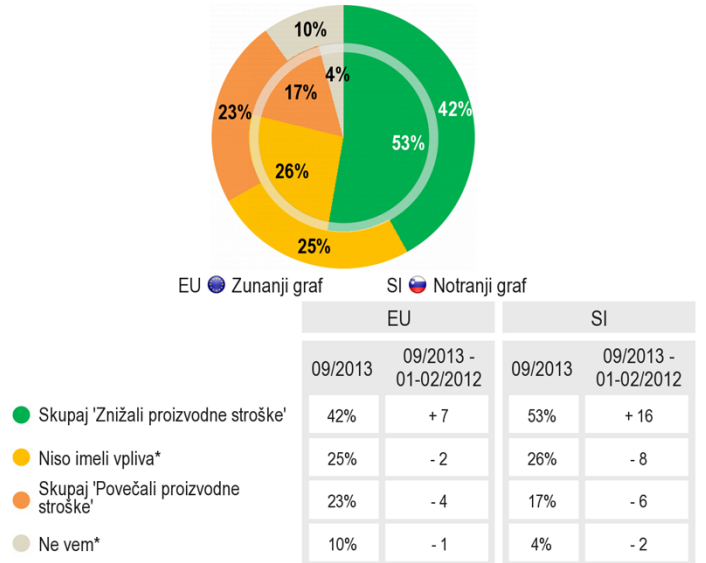
Metodologija: telefon

### Učinkovita raba virov

Q2B. Katere ukrepe je vaša družba sprejela za bolj učinkovito rabo virov?



Q5. Kakšen vpliv so imeli sprejeti ukrepi za učinkovito rabo virov na proizvodne stroške v zadnjih dveh letih?



Razvoj 09/2013 - 01-02/2012  
Osnova: MSP, ki sprejemajo ukrepe za bolj učinkovito rabo virov

Q16. Kaj od naslednjega bi vaši družbi najbolj pomagalo pri učinkovitejši rabi virov?

