



CITTADINANZA DELL'UNIONE EUROPEA



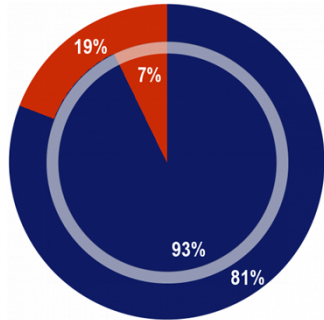
Numero di interviste: 25.584
Numero di interviste: 1.000

Periodo di rilevazione: 08/11-10/11/2012
Periodo di rilevazione: 08/11-10/11/2012

Metodo: sondaggio telefonico

1. Consapevolezza dei cittadini dell'UE in merito al proprio status di cittadini dell'Unione europea

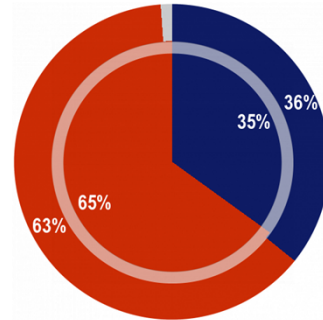
Q1. Questo studio riguarda la cittadinanza dell'Unione Europea. Le è familiare il termine "cittadino/a dell'Unione Europea"?



UE27 Grafico esterno IT Grafico interno

Table with 4 columns: UE27, IT, Nov. 2012, March 2010. Rows: Totale 'Si', No, Non so.

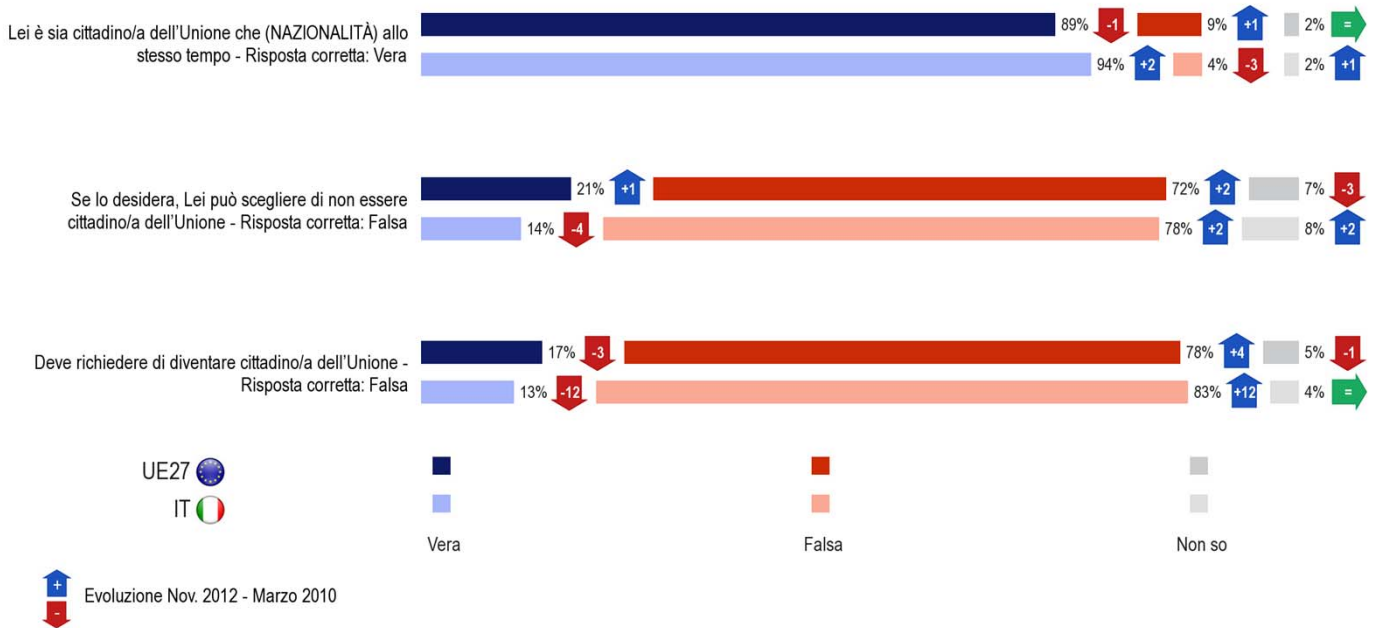
Q2. Quanto ritiene di essere informato/a sui Suoi diritti in quanto cittadino/a dell'Unione Europea?



UE27 Grafico esterno IT Grafico interno

Table with 4 columns: UE27, IT, Nov. 2012, March 2010. Rows: Totale 'Informato/a', Totale 'Non informato/a', Non so.

Q3. Per ogni frase che Le leggerò, La prego di dirmi se Lei pensa che sia vera oppure falsa:



CITTADINANZA DELL'UNIONE EUROPEA



Numero di interviste: 25.584

Numero di interviste: 1.000

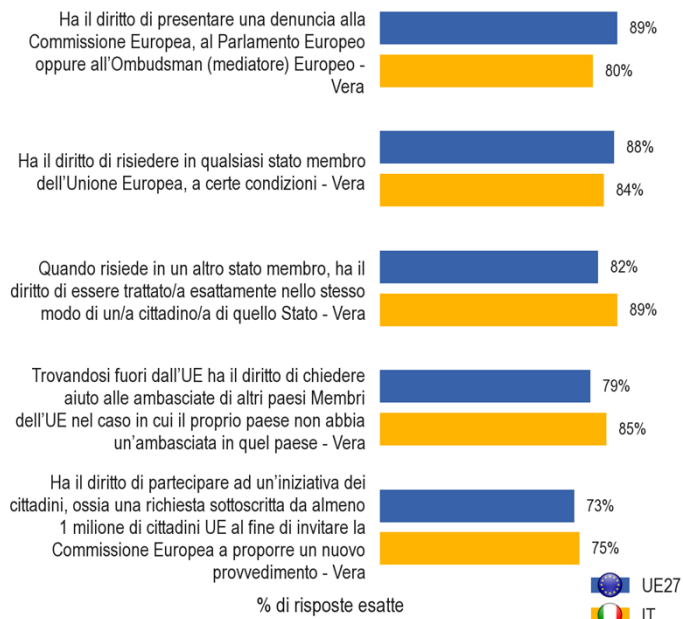
Periodo di rilevazione: 08/11-10/11/2012

Periodo di rilevazione: 08/11-10/11/2012

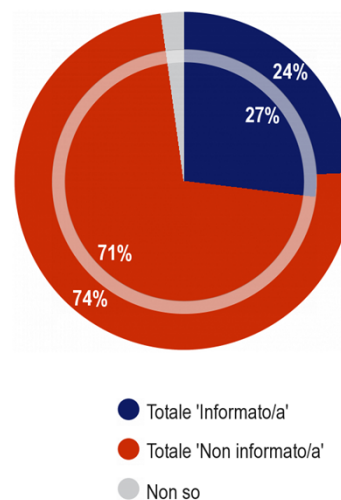
Metodo: sondaggio telefonico

2. Consapevolezza dei cittadini dell'UE in merito ai propri diritti e a ciò che possono fare qualora essi non vengano rispettati

Q4. In effetti, tutti i cittadini dei Paesi membri dell'UE sono "cittadini dell'Unione Europea" già dal 1993. Secondo Lei, quali diritti ha un/a cittadino/a dell'Unione?



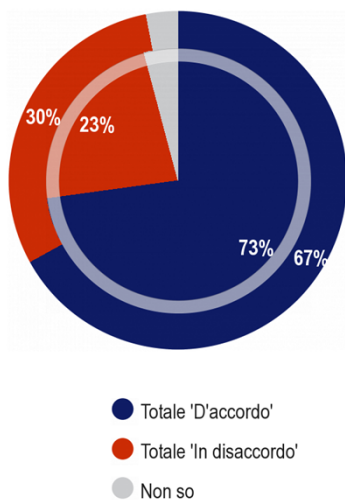
Q5. Quanto si sente informato/a su ciò che può fare quando i Suoi diritti di cittadino UE non sono rispettati?



UE27 Grafico esterno IT Grafico interno

3. I vantaggi economici del libero movimento all'interno dell'Unione europea

Q6. Quanto è d'accordo o in disaccordo con la seguente affermazione: La libera circolazione delle persone all'interno della UE comporta vantaggi globali per l'economia del Suo Paese.



UE27 Grafico esterno IT Grafico interno

Q6. Quanto è d'accordo o in disaccordo con la seguente affermazione: La libera circolazione delle persone all'interno della UE comporta vantaggi globali per l'economia del Suo Paese.

Totale 'D'accordo'



TOTALE	UE27	IT
TOTALE	67%	73%
1 Età		
15-24	74%	73%
25-39	68%	76%
40-54	66%	70%
55 +	63%	72%

Fino a che età ha studiato		
15-	53%	61%
16-19	62%	71%
20+	75%	81%
Sta ancora studiando	75%	80%

Ripartizione socio demografica