



Standard Eurobarométer 80

**KÖZVÉLEMÉNYKUTATÁS AZ EURÓPAI UNIÓBAN
2013 Ősz**

NEMZETI JELENTÉS

MAGYARORSZÁG

A kutatás az Európai Bizottság Kommunikációs Főigazgatósága kérésére és koordinálásával zajlott.

Ez a jelentés az Európai Bizottság Magyarországi Képviselete számára készült

A tanulmány nem az Európai Bizottság véleményét tükrözi.
Kizárólag a szerzők véleményét és magyarázatait tartalmazza a jelentés.

Standard Eurobarométer 80 / 2013 Ősz – TNS Opinion & Social

EUROBAROMETER 80

Közvéleménykutatás az Európai Unióban

NEMZETI JELENTÉS MAGYARORSZÁG

A kutatás az Európai Bizottság Kommunikációs Főigazgatósága megbízása alapján és koordinálásával zajlott 2013. november 2-17. között.

A jelentés az Európai Bizottság Magyarországi Képviselete számára készült. A tanulmány nem az Európai Bizottság véleményét tükrözi, kizárólag a szerző véleményét és magyarázatait tartalmazza.

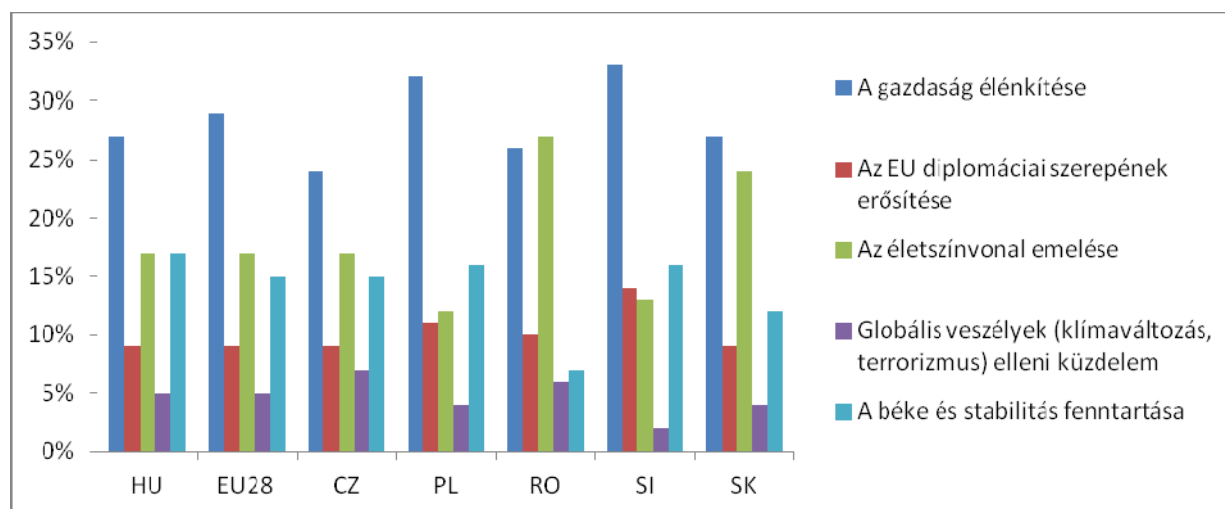
1. Az Európai Unió általános megítélése

Az Európai Unióról alkotott általános kép pozitív megítélése az elmúlt időszakhoz képest javult Magyarországon. A hazai közvélemény az uniós átlaghoz képest lényegesen jobban bízik mind az európai uniós, mind pedig a nemzeti intézményekben, az EU irányvonalával kapcsolatban az átlagnál pozitívabb attitűdöt fejez ki, erősebb kötődést mutat.

Az EU-ról alkotott általános kép, a gazdasági válság utáni negatív trendet követően, stabilizálódni látszik és összességében inkább pozitív. A magyar válaszadók (HU:35%) az EU28 (EU:31%) átlagához képest valamivel többen gondolkodnak pozitívan az EU egészéről, és ez megfelel a régióban adott válaszok átlagának, ahol az országok közt azonban mutatkoznak jelentősebb eltérések (CZ:24%, PL:45%, RO:43%, SI:30%, SK:31%).

A felmérésből kiderül: az állampolgárok Európa-szerte hasonlóan ítélik meg az **EU szerepét:** elsősorban a gazdaság élénkítését és az életszínvonal emelését várják el az Európai Uniótól. Előbbit magasan az EU fő céljának tartják hazánkban és a kontinensen egyaránt (EU28:27%, HU:29%). A régiókat tekintve is hasonló arányokat látunk (CZ:24%, PL:20%, RO:26%, SI:33%, SK:27%).

Az Európai Unió szerepe, célja a válaszadók szerint (QA20)



A magyarországi válaszadók nagyrészt az uniós átlagnak megfelelően ítélik meg azt is, hogy mi az **Európai Unió legfontosabb hozadéka.** Nagyobb arányú eltérést az ERASMUS-program pozitív megítélése mutat, ezt magyar válaszadók az Európai Unió átlagánál közel kétszer nagyobb arányban gondolják fontos vívmánynak, a régió országait tekintve pedig ez a legmagasabb érték (HU:10%, EU28:6%, CZ:8%, PL:4%, RO:4%, SI:9%, SK:5%).

Őn szerint az alábbi felsorolásból mi az Európai Unió legfontosabb eredménye? (QD6a)

	HU	EU28	CZ	PL	RO	SI	SK
Tagállamok közötti béke	27%	32%	32%	23%	27%	30%	18%
Uniós polgárok, szolgáltatások és áruk szabad mozgása	33%	29%	41%	42%	38%	35%	46%
Euró	5%	8%	2%	6%	7%	8%	18%
ERASMUS-program	10%	6%	8%	4%	4%	9%	5%
Közös agrárpolitika	3%	2%	1%	3%	3%	1%	1%
Az EU gazdasági ereje	7%	5%	5%	8%	4%	5%	4%
Az EU diplomáciai befolyása a világban	3%	4%	3%	2%	3%	1%	3%
Szociális vívmányok	4%	4%	3%	4%	7%	4%	2%

Miközben az uniós közvélemény megosztott és inkább pesszimista azzal kapcsolatban, hogy az **Európai Unió jó irányba halad-e**, a magyar válaszadók (HU:32%) 6 százalékponttal az uniós átlagot meghaladva (EU28:26%) és a fél ével korábbi méréshez képest is 4 százalékponttal gondolkodnak erről pozitívabban. Eközben azok aránya, akik a jelenlegi irányt rossznak tartják, 2 százalékponttal csökkent az utolsó mérés óta. Ez összefüggésben lehet azzal, hogy a hazai válaszadók pozitívabban ítélik meg **saját országuk irányát** is, mind az EU28 és a régió átlagához, mind pedig az előző adatfelvételhez képest (HU:30%, EU28:26%, CZ:22%, PL:27%, RO:15%, SI:7%, SK:23%).

Az Európai Unióval, illetve az **uniós intézményekkel kapcsolatos állampolgári bizalom** vizsgálatából kiderül: a magyar válaszadók valamennyi vizsgált intézményben jelentős mértékben, akár 15-19 százalékponttal jobban bíznak az uniós átlagnál. Ennek megfelelően alakul magával az Európai Unióval kapcsolatos bizalom is: 16 százalékponttal az EU28 átlag felett, amely a régió tekintetében is jó eredmény ("inkább bízik ez EU-ban", HU:47%, EU28:31%, CZ:34%, PL:45%, RO:48%, SI:37%, SK:47%).

Az **Európai Bizottsággal** kapcsolatos bizalmi index Magyarországon ugyan az elmúlt fél évben valamivel (-5%pont) csökkent, ez az eredmény még így is jóval magasabb, mint az uniós átlag: míg a hazai válaszadók 50% inkább bízik a Bizottságban, uniós szinten ez az arány mindössze 35%. A közép-európai régiót tekintve is a magyarországi érték az egyik legmagasabb (CZ:42%, PL:47%, RO:47%, SI:39%, SK:51%). Ehhez hasonlóan, miközben az **Európai Parlamentbe** vetett hazai bizalom kis mértékben (-2%

pont) csökkent, még mindig az uniós átlag felett áll, és a régióhoz viszonyítva is magas ("inkább bízunk az Európai Parlamentben", HU:58%, EU28:39%, CZ:45%, PL:51%, RO:49%, SI:37%, SK:56%).

Az uniós intézményekhez képest a **nemzeti intézményekbe vetett bizalom** Európa-szerte – így Magyarországon is – jóval alacsonyabb. Ugyanakkor a magyar közvélemény az uniós és régiós átlaghoz képest is inkább bízunk saját kormányában (HU:37%, EU28:23%, CZ:16%, PL:19%, RO:16%, SI:10%, SK:29%). A hazai válaszadók körében jelentős bizalomnövekedés mutatkozik a 2013 tavaszi adatfelvételhez képest: a kormányban inkább megbízók aránya 6 százalékponttal nőtt, míg a bizalmatlanoké 7 százalékponttal csökkent.

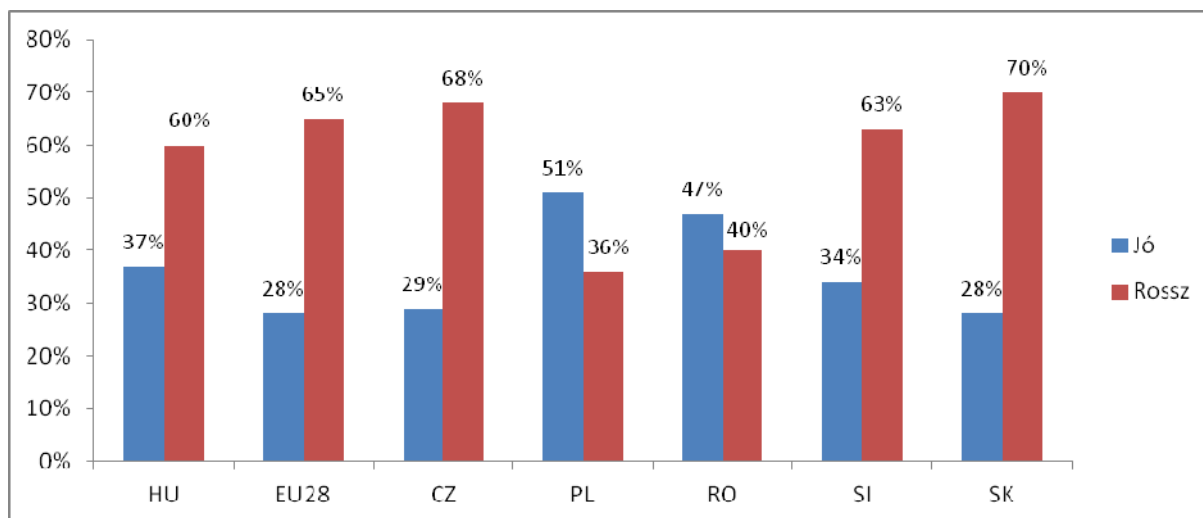
Az uniós pozitív képet valamelyest árnyalja a válaszadók attitűdje azzal az állítással kapcsolatban, miszerint az EU **figyelembe veszi országuk érdekeit**. Míg a magyarországi és a többi uniós ország válaszadójának szinte azonos arányú kisebbsége ezzel inkább egyetért (HU:38%, EU28: 40%), az inkább negatív válaszokat tekintve polarizáltabbak az eredmények (HU:58%, EU28:53%, CZ:63%, PL:36%, RO:55%, SI:66%, SK:58%).

2. Az Európai Unió gazdasági helyzete

A magyar válaszadók az EU gazdasági helyzetére relatív optimizmussal tekintenek. Miközben a hazai gazdasági helyzet megítélése egyértelműen rossz, az elmúlt időszakban jelentős pozitív elmozdulás figyelhető meg a hazai válaszadók véleményében. Az EU és a hazai gazdaság megítélését tekintve is a magyar válaszadók valamelyest derűsebbek középtávon. A hazai válaszadók az EU átlagnál nagyobb mértékben gondolják úgy, hogy az EU a helyes irányba halad a gazdasági válság leküzdése érdekében. Ennek elérésére mind a magyarok, mind az EU teljes lakosságának döntő többsége a tagországok közötti szorosabb gazdaságpolitikai koordinációt tartja hatékony eszköznek.

A magyarok (HU:37%) az **Európai Unió gazdasági helyzetét** az EU28 válaszadók átlagához (EU28: 28%), illetve az előző hazai méréshez képest is (+5%pont) jobbnak tartják. A régióban a román és a lengyel közvélemény jelentős mértékben optimistább, míg a szlovén valamivel, a cseh és szlovák állampolgárok pedig sokkal pesszimistábbak e vonatkozásban ("az EU gazdasági helyzete jó": CZ:29%, PL:51%, RO:47%, SI:34%, SK:28%). A hazai pozitívabb eredmények azzal is összefüggésben lehetnek, hogy a magyarok a **saját országuk gazdasági helyzetét** a 2013 tavaszi felméréshez képest 7 százalékponttal jobbnak ítélik. Az EU-s válaszadók átlagához képest azonban még ez is alacsony eredmény, amely – Lengyelország kivételével – a régiós trendekhez igazodik ("az ország gazdasági helyzete jó", HU:22%, EU28:31%, CZ:15%, PL:35%, RO:14%, SI:6%, SK:14%).

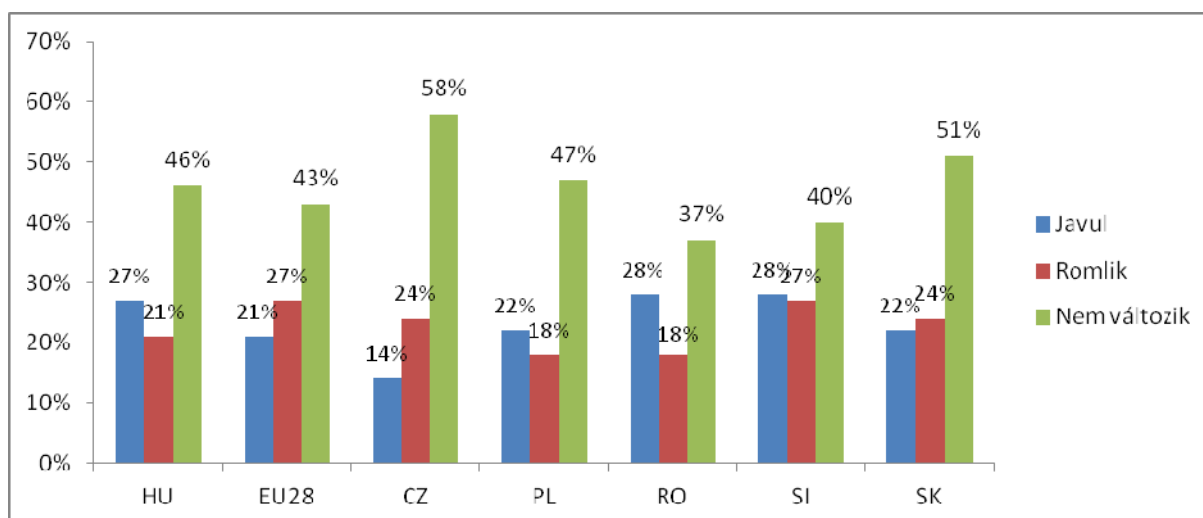
Milyennek ítéli az európai gazdasági helyzetet? (QA2.2)



Ugyan az előző felméréshez képest a magyar válaszadók jelentősen jobbnak (+9%pont) ítélik meg saját **munkaerő-piaci kilátásaikat**, azok aránya, akik inkább pozitívan értekeznek erről (HU:38%), még mindig jelentősen az EU28 átlaga (54%) és – Romániát leszámítva – a régió átlaga alatt helyezkedik el ("jó", CZ:59%, PL:58%, RO:33%, SI:51%, SK:53%). Polarizáltabb az eredmény a **saját országok munkaerő-piacának megítélésénél**: a magyar közvélemény, hasonlóan a többi régiós országhoz, még negatívabban ítéli meg az országos munkaerő-piaci helyzetet. Ez alól Lengyelország a kivétel, amely pontosan az uniós átlagot mutatja ("jó", HU:13%, EU28:20%, CZ:13%, PL:20%, RO:5%, SI:3%, SK:6%).

A jelenlegi helyzethez képest a magyar válaszadók valamivel pozitívabban ítélték meg a **pénzügyi és munkaerő-piaci helyzet középtávú változását**. Ez összefüggésben lehet a hazai gazdasági helyzettel kapcsolatos pozitívabb trenddel. Így a magyar közvélemény az uniós átlagnál és valamennyi régiós országnál is jobban hisz a **hazai gazdasági helyzet javulásában** ("12 hónapon belül javul a gazdasági helyzet": HU:23% [6 pontos erősödés], EU28:21%, CZ:12%, PL:16%, RO:21%, SI:12%, SK:19%). Ezzel szinte megegyező mintát láthatunk a **munkaerő-piaci helyzet változásának** megítélésében (HU:23%, EU28:20%, CZ:11%, PL:13%, RO:19%, SI:12%, SK:19%). A hazai válaszadók szintén inkább számítanak az **EU gazdasági helyzetének a javulására** a következő 12 hónapban (HU:27% [4 százalékpontos növekedés], EU28:21%, CZ:14%, PL:22%, RO:28%, SI:28%, SK:22%). A kérdés megítélése Romániában és Szlovéniában hasonló, a térség többi országában kevésbé derülátó a közvélemény.

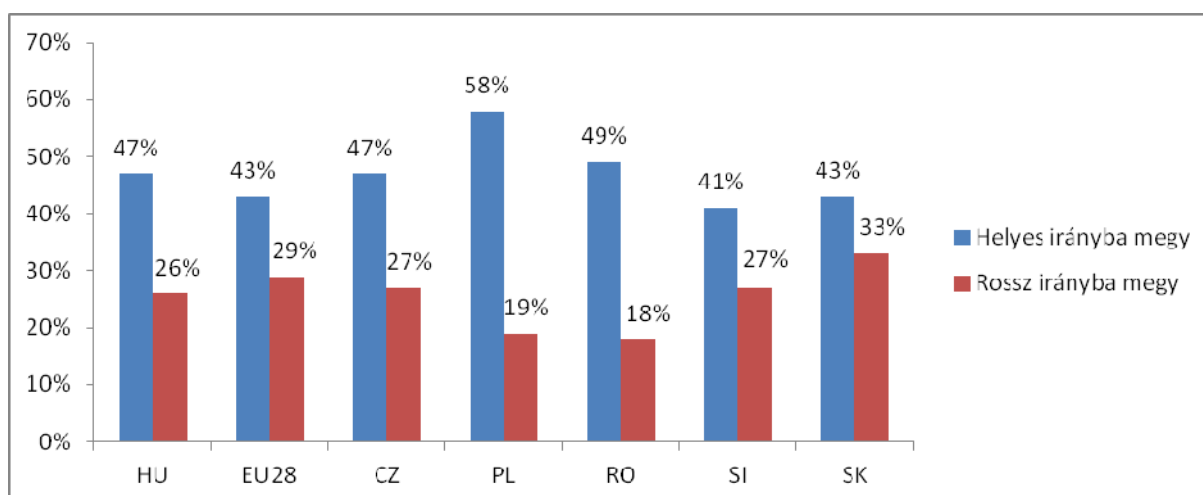
A következő 12 hónapban hogyan változik az Európai Unió gazdasági helyzete? (QA3.6)



Földrajzi aspektust tekintve érdekes képet mutat annak az állításnak a megítélése, miszerint az **Európai Unió hozzájárul-e a munkahelyek számának növekedéséhez**. Míg a magyar válaszadók az unió átlagánál nagyobb arányban értenek egyet az állítással (HU:48%, EU28:40%), ha csak a régióknak országaival vetjük össze az eredményt, már pesszimistább az attitűd (CZ:51%, PL:75%, RO:64%, SI:48%, SK:59%).

A hazai gazdaság pozitívabb megítéléséhez is kapcsolódhat, hogy a magyar válaszadók (HU:52%) az EU28 átlagához képest (EU28:40%) jóval nagyobb mértékben, de még a régió átlagát tekintve is (CZ:48%, PL:48%, RO:34%, SI:29%, SK:51%) nagyobb arányban gondolják úgy, hogy a **gazdasági válság munkaerőpiacokra gyakorolt negatív hatása már elérte csúcspontját**. Kedvező továbbá, hogy valamivel az uniós átlag feletti a hazai válaszadók aránya, akik szerint az **EU a helyes irányba halad a gazdasági válság leküzdése érdekében** (HU:47%, EU:43%). Ezzel az számmal – az 58%-os pozitív megítéléssel kiugró értéket produkáló Lengyelországot nem tekintve – a régiós átlagba tartozik Magyarország (CZ:47%, PL:58%, RO:49%, SI:41%, SK:43%).

Helyes vagy rossz irányba halad az Európai Unió a gazdasági válság és más új kihívások leküzdése érdekében? (QB3)



A válság elleni küzdelemben mind a magyarok, mind az EU teljes lakosságának döntő többsége a **tagországok közötti szorosabb gazdaságpolitikai koordinációt** tartja hatékony eszköznek. (HU:68%, EU28:76%, CZ:73%, PL:75%, RO:81%, SI:78%, SK:81%). Magyarországon nagyon magas, bár az uniós átlagnál minimálisan alacsonyabb azok aránya, akik támogatják az uniós **tagországok közös fellépését a gazdasági és pénzügyi válság ellen** (HU:88%, EU28:90%). Hasonló támogatottságot látunk régiók országaiiban is (CZ:90%, PL:87%, RO:90%, SI:93%, SK:91%).

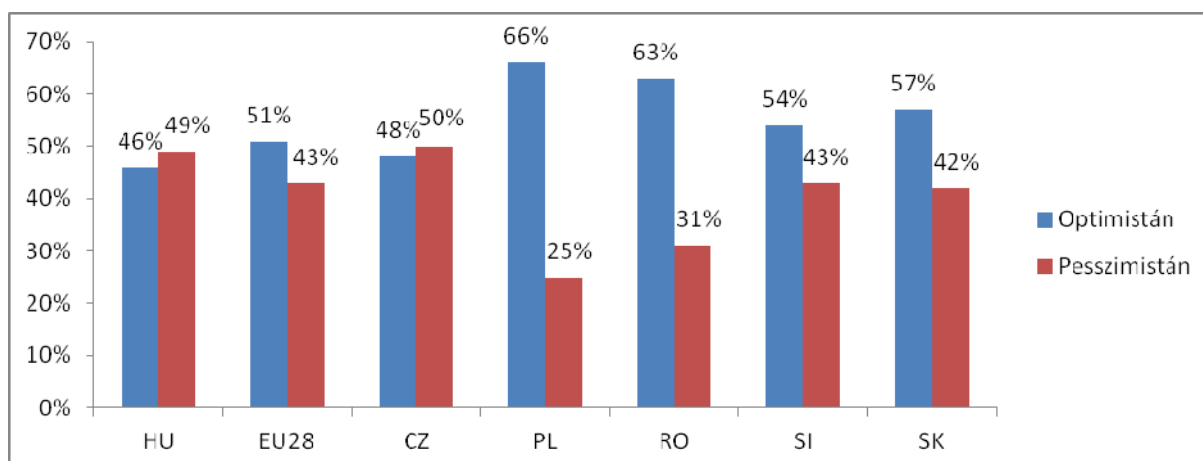
A **válságkezelés egyes eszközeire** adott hazai válaszok vegyes képet mutatnak. A magyarországi válaszadók például az EU átlagához hasonló mértékben tartják hatékony válságkezelő eszköznek a **túlköltekező vagy túl sok hitelt felvevő tagországok esetleges szankcionálását** (HU:62% [a fél évvel ezelőtti adatfelvételhez képest 4 százalékpontos növekedés], EU28:63%). A kérdés megítélésében hasonló arányokat mértek a régió többi országában is, jelentős eltérés sehol sem tapasztalható. A magyarországi közvélemény – csakúgy, mint az EU közvéleménye általában – még mindig támogatja a **bankok profit-alapú megadóztatását** (HU:79% [bár ez 5 százalékpontos csökkenés a fél évvel korábbi eredményhez képest], EU28:81%). Ugyanakkor az EU napirendjén lévő **európai bankuniót** nem csak az uniós átlagnál (EU28:70%) kevésbé tartja hatékony eszköznek a magyarországi közvélemény (HU:63%), de valamennyi vizsgált közép-európai ország eredményénél valamivel negatívabb a megítélése (CZ:73%, PL:65%, RO:72%, SI:75%, SK:78%). Mindeközben a távlatosabb és csak a lehetőségek között felmerülő **közös pénzügyminiszteri pozíció** létrehozásával kapcsolatban a magyar közvélemény pozitívabb, mint az EU28 és régiós átlag ("abszolút hatékony" HU:56% EU28:52%, CZ:41%, PL:52%, RO:58%, SI:50%, SK:52%).

3. Az Európai Unió jövője

A hazai válaszadók az EU és a régió közvéleményének átlagnál is borúlátóbban ítélik meg az Európai Unió jövőjét, miközben az Európai Unió bővítése mellett foglalnak állást. A magyarok, illetve az Unió lakosságának több mint négyötöde is úgy látja, hogy a pénzügyi és gazdasági válság miatt a tagállamoknak szorosabban kellene együttműködniük. A magyarok többsége pedig egyetért azzal, hogy az Európai Unió inkább egy szorosabb államközi szövetséggé fejlődjön. Az Unió válaszadóinak átlagához viszonyítva a magyarok egy igazságosabb és erősebb Európai Uniót várnak a jövőben.

A magyarországi válaszadók az átlagnál borúlátóbban ítélik meg az Európai Unió jövőjét. A kérdésre ("Optimistán vagy pesszimistán látja az Európai Unió jövőjét?") abszolútértékben is többen választották a pesszimista opciót, de mind uniós, mind régiós átlagot tekintve legtöbb a pesszimisták és legkevesebb az optimisták aránya. Hasonló, a magyarországi értéknél is borúlátóbb attitűdöt csak a csehek mutatnak.

Optimistán vagy pesszimistán látja az Európai Unió jövőjét? (QA22)



A felmérésből kiderül: az állampolgárok Európa-szerte hasonlóan ítélik meg az **Európai Unió szerepét**: elsősorban az életszínvonal emelését és a gazdaság növekedését és várják el. Előbbit magasan az EU fő céljának tartják hazánkban és a kontinensen egyaránt (EU28:26%, HU:24%), a régióban pedig valamivel még erősebben (CZ:29%, PL:28%, RO:35%, SI:34%, SK:37%).

A megkérdezettek Unió-szerte hasonlóan vélekedtek arról az állításról, amely szerint **országuk könnyebben kezelné a jövő kihívásait az EU-n kívül**. A többség nem ért egyet ezzel (HU:58%, EU28:56%), ugyanakkor viszonylag magas az egyetértők aránya is (HU:34%, EU:33%). Régiókban jelenleg Csehországban és Szlovéniában látják inkább működő alternatívának a szövetség elhagyását (egyetért vele CZ:44%, SI:42%).

Nem csak az Európai Unió, de a régió országainak közvéleményének elsöprő többsége is egyetért azzal, hogy a **pénzügyi és gazdasági válság miatt a tagállamok szorosabban együttműködnek**. A vizsgált országok értékei között komolyabb kilengést nem tapasztalunk (HU:85%, EU28:83%, CZ:83%, PL:81%, RO:80%, SI:88%, SK:85%). A közös munka szükségességén túl, a magyarországi válaszadók többsége – az EU átlag feletti arányban – egyetért azzal az elképzeléssel, hogy az **Európai Unió inkább egy szorosabb államközi szövetséggé fejlődjön** (HU:51% [6 pontos növekedés a fél évvel korábbi méréshez képest!], EU28: 45%). Ez különösen annak fényében érdekes, hogy több régiós államban csökkent az elképzelést támogatók aránya (Pl. SI:42% - 2 pontos csökkenés, SK:51% - 8 pontos csökkenés). Mindazonáltal a magyar közvélemény az EU-s átlagnál jóval inkább gondolja úgy, hogy a **válságból egy igazságosabb EU születik** (HU:47%, EU28:37% - a magyarországi eredmény 10 százalékponttal az uniós átlag fölött!). Ugyanígy a hazai válaszadók inkább számítanak az **Európai Unió erősödésére hosszabb távon** (HU:57% [4 pontos növekmény a fél évvel korábbi adatokhoz képest], EU28:54%). A vizsgált országokban mindössze a cseh és kisebb mértékben a szlovén válaszadók között vannak többségben, akik elutasítják az állítást.

Az Európai Unió **bővítését** a hazai válaszadók (HU:60%) továbbra is jelentősen az EU28 közvéleményének átlaga (EU28:37%) felett támogatják, valamivel erősebben, mint a régió átlaga (CZ:44%, PL:61%, RO:64%, SI:52%, SK:51%), némi erősödéssel (+5%pont) az utóbbi időszakban.

4. Európai uniós polgárság és identitás

A magyar válaszadók alapvetően pozitív módon viszonyulnak az uniós polgársághoz. Az Európai Unió legfontosabb közösségépítő erejének az európai történelmet, gazdaságot és kultúrát tartják, az európai értékek azonban kevésbé meghatározók e tekintetben. Uniós és regionális összehasonlításban a felmérés egyfajta izolációs trendet is mutat itthon: a magyarok kevésbé tájékozódnak idegen nyelven, kevesebb kapcsolattal rendelkeznek más országokban és a tagság gyakorlati vívmányaival is kevésbé élnek.

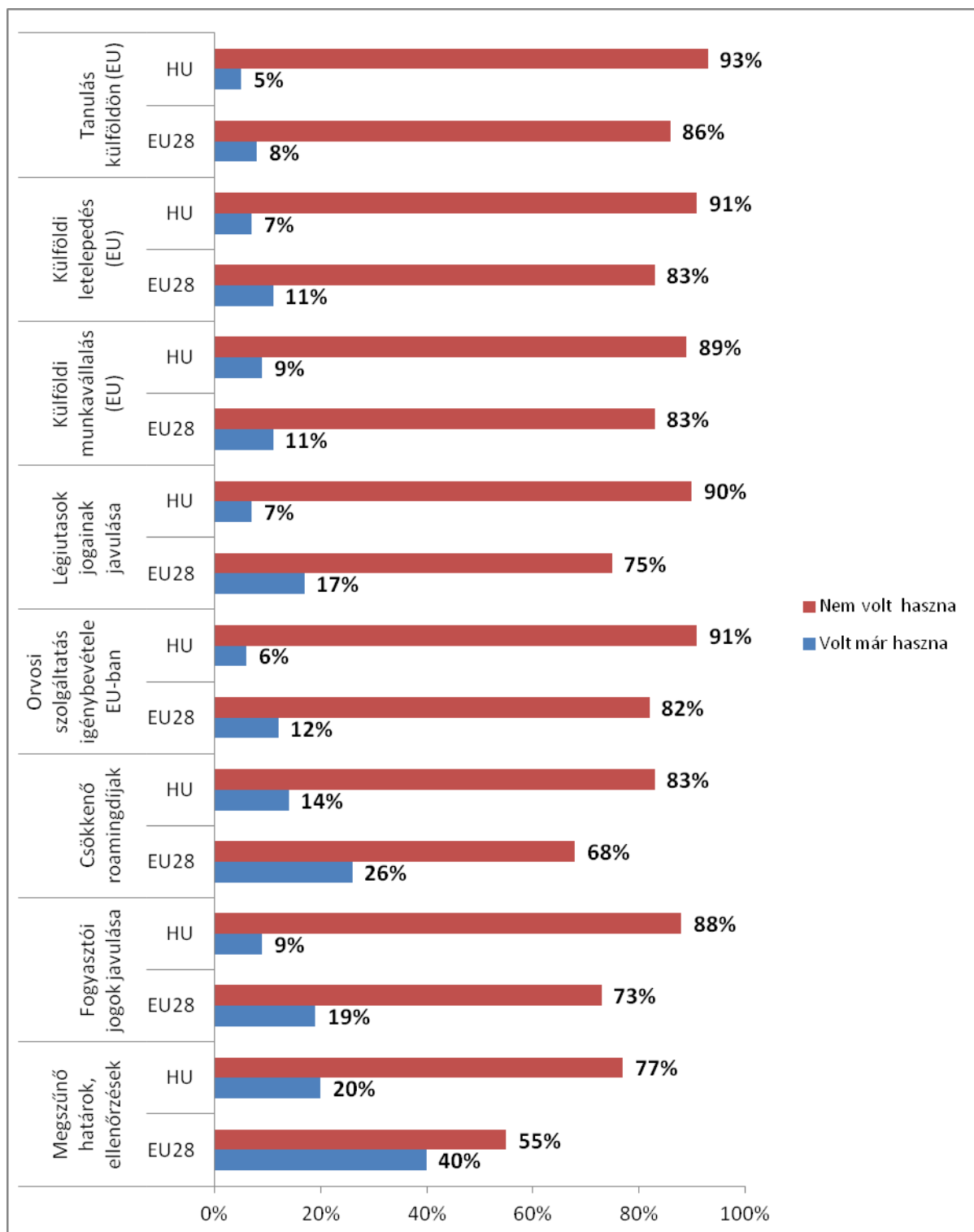
A felmérésből kiderül: a hazai válaszadók többsége **inkább érzi magát uniós polgárnak, mint sem** ("uniós polgárnak érzi e magát?"; Igen: HU:59%, EU28:59%). Figyelemre méltó, hogy a 2012 őszi adatfelvételhez képest a hazai válaszoknál 5 százalékpontos emelkedés, míg az uniós átlagnál 4 pontos csökkenés látható. Ezzel az eredménnyel Magyarország a régió átlagába illeszkedik (CZ:55%, PL:67%, RO:56%, SI:61%, SK:70%). A hazai pozitív trendet erősíti az is, hogy az európai uniós és régiós átlaghoz képest is a magyar válaszadók kimagasló arányban állították azt, hogy inkább **kötődnek az EU-hoz** (HU:54%, EU28:46% [8 százalékpontos emelkedés a fél évvel korábbi méréshez képest], CZ:53%, PL:57%, RO:48%, SI:41%, SK:51%).

Az átlagnál pozitívabban ítélik meg a magyarországi válaszadók **saját véleményük súlyát az Európai Unióban**: 37%-uk egyetért azzal, hogy számít a hangjuk, ez jelentősen magasabb az EU28 29%-os átlagánál. Itt egyébként is kiemelkedően pozitív attitűdöt láthatunk a magyar válaszadók részéről: a közép-európai régióban ennél az értéknél csak Lengyelországban mértek magasabbat (PL:39%), a környező országok jóval kevésbé gondolják így (CZ:19%, RO:19%, SI:28%, SK:27%).

Az EU-s **polgári jogok ismeretének** megítélése Magyarországon valamennyit javult az egy évvel korábbi méréshez képest. Ma már a hazai válaszadók valamivel kevesebb, mint fele véli úgy, hogy tisztában van az uniós jogaival, s ehhez hasonló arányt mutat az EU28 és a régió átlaga is (HU:44% [1 százalékpontos növekmény], EU28:43% [három pontos csökkenés], CZ:43%, PL:56%, RO:40%, SI:46%, SK:51%).

Az egy évvel korábbi adatfelvételhez hasonlóan azonban a magyarországi válaszadók minden téren kevésbé érzik **gyakorlati téren is hasznosnak az Európai Uniót**. A lenti ábrán vizsgált nyolc faktor mindegyikét valamivel alacsonyabb arányban használják, mint az uniós átlag. Ezek egy része a magyarok alacsonyabb földrajzi mobilitásával lehet kapcsolatban, annak ellenére, hogy a külföldi munkavállalási tapasztalattal rendelkezők száma az elmúlt időszakhoz képest 2 százalékponttal emelkedett.

Az Európai Unió vívmányaiból eredő gyakorlati haszon (QD8)



Az **Európai Unió legfontosabb építőkövének, közösségépítő erejének** a hazai válaszadók az európai történelmet, gazdaságot és kultúrát tartják. Az európai értékek azonban a legalacsonyabb mértékben – az EU28, de a régiós átlaghoz képest is – kerültek itthon megjelölésre.

Mit tart az Európai Unió legfőbb közösségépítő erejének? (QD9)

	HU	EU28	CZ	PL	RO	SI	SK
Történelem	30%	23%	26%	17%	25%	22%	27%
Vallás	16%	11%	11%	7%	24%	9%	12%
Értékek	9%	19%	23%	15%	18%	15%	13%
Földrajzi adottságok	20%	18%	14%	16%	16%	22%	35%
Nyelvek	11%	14%	16%	11%	20%	11%	16%
Törvények	11%	10%	8%	6%	17%	17%	10%
Sport	18%	22%	29%	8%	20%	30%	20%
Tudomány, találmányok	12%	13%	18%	12%	14%	12%	11%
Gazdaság	29%	23%	17%	24%	21%	30%	15%
Szociális vívmányok	16%	12%	11%	14%	15%	10%	14%
A szegényebb régiókkal való szolidaritás	16%	13%	13%	14%	14%	9%	16%
Kultúra	24%	28%	28%	19%	18%	25%	25%
Nincs ilyen kötelék	2%	5%	4%	9%	4%	4%	5%

Bizonyos fokú izolációt mutat a magyar válaszadók más **tagországokba irányuló kapcsolatainak és idegen nyelven való tájékozódásának képe**. A vizsgált 5 szociális és információszerzési faktor mindegyike alapján Magyarország és Románia bizonyult a leginkább befelé fordulónak. Lengyelország egy fokkal nyitottabbnak bizonyult, a legaktívabb külkapcsolatokkal pedig a cseh és a szlovén válaszadók bírtak.

Más tagországokba irányuló kapcsolatok, idegen nyelvű tájékozódás [az elmúlt 12 hónapban] (QD7)

	HU		EU28		CZ		PL		RO		SI		SK	
	Igen	Nem	Igen	Nem	Igen	Nem	Igen	Nem	Igen	Nem	Igen	Nem	Igen	Nem
Utazott másik tagországba	26%	73%	40%	59%	56%	44%	32%	67%	23%	76%	67%	33%	60%	40%
Olvasott idegen nyelvű lapot vagy könyvet	16%	84%	24%	76%	18%	82%	19%	81%	16%	83%	44%	56%	45%	55%
Kapcsolatba lépett más tagország polgárával	24%	76%	48%	52%	37%	63%	30%	70%	24%	75%	62%	38%	62%	38%
Nézett idegen nyelvű tévéműsort	21%	79%	35%	65%	37%	63%	29%	71%	31%	68%	80%	20%	64%	36%
Vásárolt online más tagországból	12%	88%	22%	77%	14%	86%	14%	86%	11%	87%	29%	71%	27%	72%