



## **Standard Eurobarometri 80**

**KANSALAISMIELIPIIDE EUROOPAN UNIONISSA  
Syksy 2013**

# **KANSALLINEN RAPORTTI**

## **SUOMI**

Tämä selvitys on Euroopan komission lehdistö- ja viestintäpääosaston tilaama ja koordinoima

Raportti on Euroopan komission Suomen-edustustolle tehty selvitys.

Raportti ei edusta Euroopan komission mielipidettä.  
Raportissa mahdollisesti ilmenevät mielipiteet ovat yksinomaan raportin kirjoittajan tulkintoja.

**Standard Eurobarometri 80 / Syksy 2013 – TNS Opinion & Social**

**STANDARD EUROBAROMETRI 80**

**KANSALAISMIELIPIDE EUROOPAN UNIONISSA**

**Kansalaismielipide Euroopan unionissa 2013**

<b>1. Johdanto</b>	<b>2</b>
<b>2. Kansalaisten huolenaiheet</b>	<b>2</b>
<b>2.1. Arviot talous- ja työllisyystilanteesta</b>	<b>2</b>
<b>2.2. Mitkä ovat tärkeimmät oman maan ongelmat?</b>	<b>3</b>
<b>2.3. Ovatko henkilökohtaisesti suurimmat ongelmat samoja kuin koko maan ongelmat?</b>	<b>4</b>
<b>3. Näkemykset talous- ja rahoituskriisistä</b>	<b>4</b>
<b>3.1. Onko pahin jo ohi?</b>	<b>4</b>
<b>3.2. Onko EU:lla keinoja taistelussa talous- ja rahoituskriisiä vastaan?</b>	<b>5</b>
<b>4. Näkemykset Euroopan unionista</b>	<b>6</b>
<b>4.1. Näkemykset jäsenyydestä Euroopan unionissa</b>	<b>6</b>
<b>4.2. Mitä Euroopan unioni merkitsee itselle henkilökohtaisesti?</b>	<b>8</b>
<b>4.3. Mitkä ovat kaksi tärkeintä Euroopan unionia koskevaa asiaa?</b>	<b>9</b>
<b>4.4. Näkemykset yhteisestä politiikasta</b>	<b>10</b>

## 1. Johdanto

Tässä raportissa esitetään keskeiset tulokset tutkimuksesta, jolla on selvitetty kansalaisten suhtautumista Euroopan unioniin. Tutkimuksen kysymyksenasettelu kattaa useita teemakokonaisuuksia. Tutkimuksessa sivutaan oman maan suurimpia ongelmia, suhtautumista Euroopan unioniin, sen toimintaan ja tavoitteisiin sekä talous- ja rahoituskriisiä.

Eurobarometri-kysely toteutettiin kaikissa jäsenvaltioissa, viidessä ehdokasmaassa ja Pohjois-Kyproksella viime vuoden marraskuun 2. ja 17. päivien välisenä aikana. Kyselyyn osallistui kaiken kaikkiaan 32 409 yli 15-vuotiasta vastaajaa, joista 27 829 oli EU:n jäsenmaiden kansalaisia. Suomessa haastatteluja tehtiin 1 002. Euroopan unionin tasolla mielipidetiedustelun tekoa koordinoi TNS Opinion & Social. Suomessa haastattelut suoritti TNS Gallup Oy. Haastattelut tehtiin henkilökohtaisesti ja kussakin maassa maan omilla kielillä.

Raportti on yhteenveto tutkimuksen päätuloksista. Yhteenvedon tehtävänä on jäsentää aineistoa sekä johdattaa lukijaa omien havaintojen ja tulkintojen tekoon.

## 2. Kansalaisten huolenaiheet

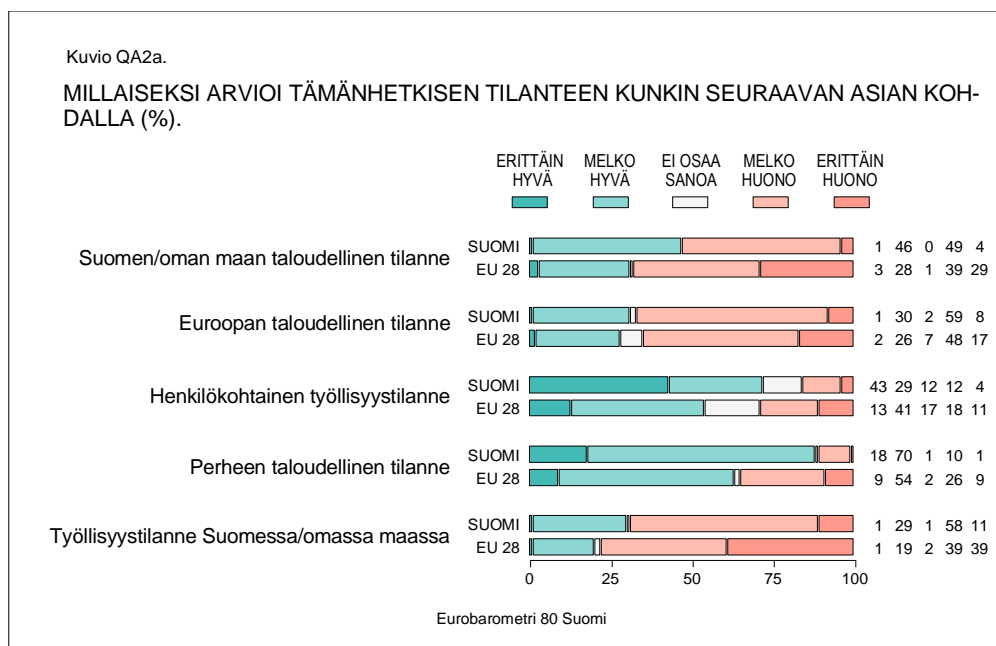
Seuraavassa tarkastellaan kansalaisten arvioita talous- ja työllisyystilanteesta eri näkökulmista. Luvussa käsitellään myös näkemyksiä omaan maan suurimmista ongelmista sekä henkilökohtaisia huolenaiheita.

### 2.1. Arviot talous- ja työllisyystilanteesta

#### Oma talous- ja työllisyystilanne arvioidaan hyväksi, Suomen ja Euroopan taloustilanne arveluttaa

Suomalaiset arvioivat tilanteen joko hyväksi tai melko hyväksi kahdessa viidestä kysytystä asiasta. Näitä kutakuinkin kohdallaan olevia asioita ovat oman perheen taloudellinen tilanne (88 % arvioi asiantilan erittäin tai melko hyväksi) ja henkilökohtainen työllisyystilanne (72 %).

Suomen työllisyystilannetta suomalaiset pitävät melko tai erittäin huonona (69 %). Selvästi heikon suuntaan painuvat näkemykset myös Suomen (53 %) ja Euroopan taloudellisesta tilasta (67 %).



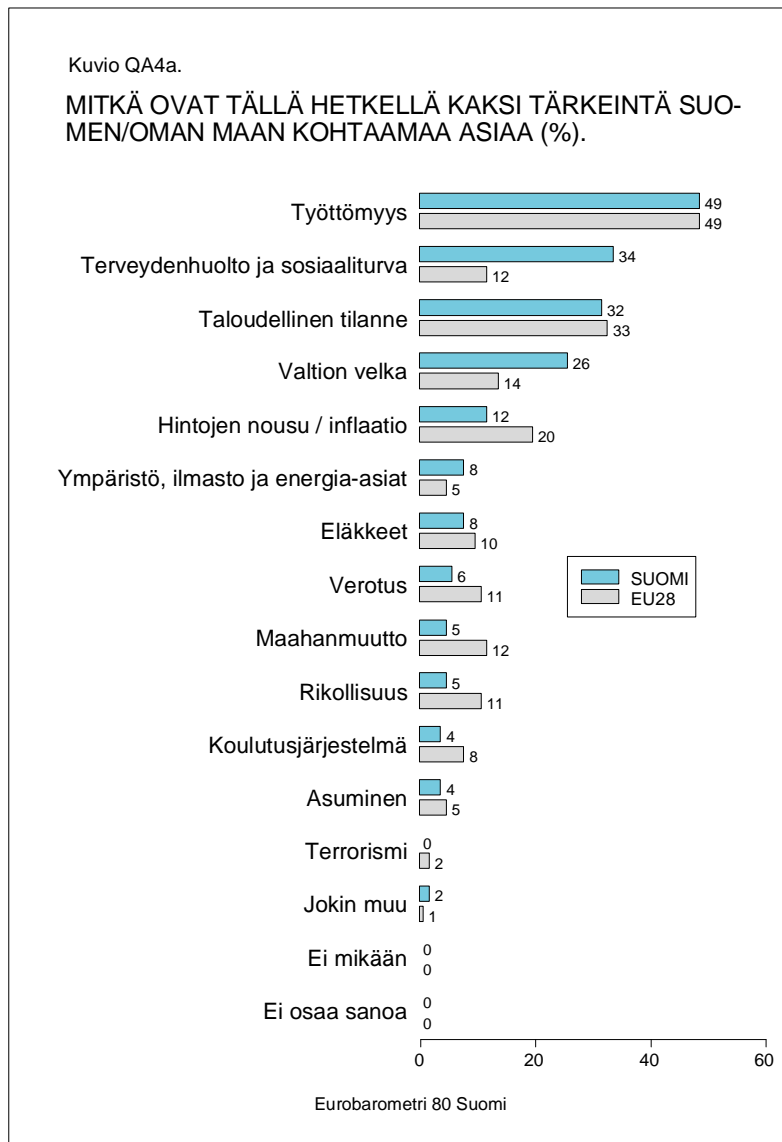
Suomalaiset näkevät oman maan talous- ja työllisyystilanteen myönteisemmässä valossa kuin EU:n kansalaiset keskimäärin. Suomalaisten mielestä myös perheen taloudellinen tilanne sekä oma työllisyystilanne ovat turvatumia kuin mitä EU-kansalaiset ajattelevat keskimäärin.

Suomalaisten näkemykset ovat hieman muuttuneet kevästä 2013. Nyt aiempaa hieman suurempi osa arvioi Suomen talouden tilan melko tai erittäin huonoksi (- 6 prosenttiyksikköä). Aiempaa hieman suurempi osa katsoo Euroopan talouden tilan hyväksi (+ 5 prosenttiyksikköä). Muilta osin näkemykset eivät ole muuttuneet.

## 2.2. Mitkä ovat tärkeimmät oman maan ongelmat?

### Suomalaisia huolettaa työttömyys, terveydenhuolto ja sosiaaliturva

Suomalaisille lueteltiin erilaisia yhteiskunnallisia ongelmia ja pyydettiin nimeämään näistä kaksi tärkeintä Suomen ongelmaa tällä hetkellä. Kysymyksenasettelu mittaa kansalaisten huolista yleisimmin tunnistettavissa olevia.



Suomalaisten huolilistalla nousee esille kaksi asiaa. Ensisijainen ongelma, johon odotetaan ratkaisua, on työttömyys (49 %). Huolilistan kakkoseksi asettuu terveydenhuolto ja sosiaaliturva (34 %). Maan taloudellinen tilanne (32 %) ja valtion velka (26 %) asettuvat myös listan kärkipäähän. Vähemmässä määrin suomalaisia huolettavat maahanmuutto, asuminen ja koulutusjärjestelmä.

Verrattaessa suomalaisten näkemyksiä EU-maiden kansalaisten keskimääräiseen suhtautumiseen nousee polttopisteeseen etenkin terveydenhuolto ja sosiaaliturva. Suomalaisten keskuudessa se koetaan selvästi useammin suureksi huolenaiheeksi. Yhdessäkään muussa EU-maassa kansalaiset eivät kannu huolta terveydenhuolto- ja sosiaaliturvajärjestelmästä samassa määrin kuin Suomessa.

Kevääseen 2013 verrattuna suomalaisia huolettaa aiempaa enemmän maan taloustilanne (+ 8 prosenttiyksikköä). Aiempaa pienemmäksi murheeksi koetaan hintojen nousu (- 8 prosenttiyksikköä).

### **2.3. Ovatko henkilökohtaisesti suurimmat ongelmat samoja kuin koko maan ongelmat?**

#### **Terveydenhuolto ja sosiaaliturva koetaan omalla kohdalla kipeimmäksi ongelmaksi**

Kansalaisilta kysyttiin tutkimuksessa näkemystä myös siitä, mitkä ongelmat ovat kaksi tärkeintä vastaajan itsensä näkökulmasta. Tällä tavalla kysyttynä suurimmaksi huolenaiheeksi nousee terveydenhuolto ja sosiaaliturva (39 %). Hintojen nousu on toiseksi merkittävin henkilökohtainen murhe (27 %). Listan kärkipäähän kipuaa myös taloustilanne Suomessa (20 %). Melko moni valitsee kahden suurimman ongelman joukkoon myös perheen oman taloudellisen tilanteen (19 %).

Verrattaessa suomalaisten henkilökohtaisia huolia käsityksiin koko maan ongelmista käy ilmi, että järjestys ei ole aivan samanlainen. Omalla kohdalla terveydenhuolto ja sosiaaliturva ovat kipein asia ja koko maan osalta toiseksi ongelmallisin. Työttömyys puolestaan koetaan omakohtaisesti selvästi pienemmäksi uhkaksi kuin koko maata ajatellen. Henkilökohtaisesti hintojen nousua koskevat pelot ovat suurempia kuin koko maan suurimpia ongelmia kysyttäessä.

Henkilökohtaisella tasolla terveydenhuolto koetaan tuntuvasti keskimääräistä suuremmaksi ongelmaksi verrattaessa suomalaisten arvioita EU-maiden kansalaisten näkemyksiin. Hintojen nousu ja verotus taas arveluttavat suomalaisia vähemmän kuin EU-maissa keskimäärin.

Suomalaisia huolettaa henkilökohtaisesti aiempaa enemmän terveydenhuolto ja sosiaaliturva (+ 7 prosenttiyksikköä viime vuoden keväästä). Hintojen noususta ollaan aiempaa vähemmän huolissaan (- 7 prosenttiyksikköä).

### **3. Näkemykset talous- ja rahoituskriisistä**

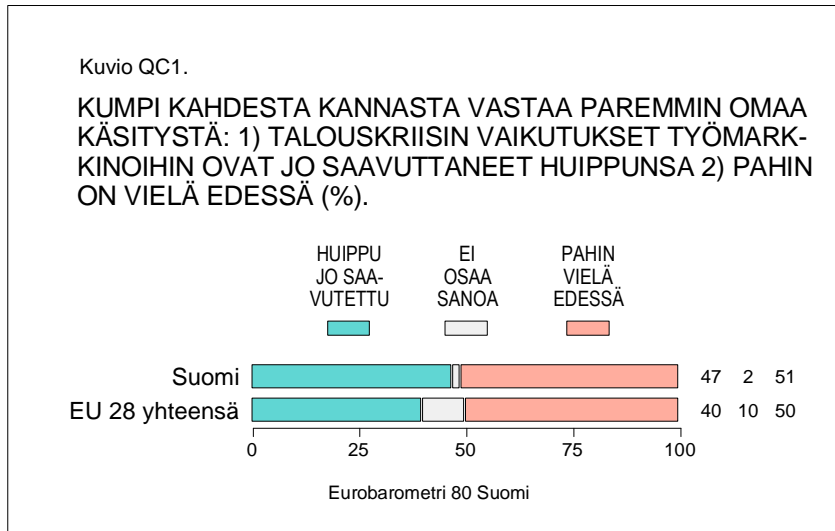
Luvussa tarkastellaan näkemyksiä talous- ja rahoituskriisistä. Vastaajien tehtävänä oli arvioida talouskriisin vaikutuksia sekä keinoja ja toimenpiteitä talous- ja rahoituskriisin voittamiseksi.

#### **3.1. Onko pahin jo ohi?**

##### **Lähes puolet suomalaisista uskoo talouskriisin saavuttaneen huippunsa**

Vajaat puolet (47 %) suomalaisista uskoo talouskriisin saavuttaneen huippunsa ja pahimman olevan jo ohi. Joka toinen (51 %) kuitenkin pelkää, että pahin on vielä näkemättä. Keväällä 2013 suomalaisista kaksi viidestä (41 %) otaksui kriisin saavuttaneen huippunsa ja selvä enemmistö (56 %) odotti vielä heikentyvää kehitystä.

Suomalaiset suhtautuvat asiaan hieman optimistisemmin kuin EU-maiden kansalaiset keskimäärin. EU-kansalaisista kaksi viidestä (40 %) arvioi talouskriisin saavuttaneen huippunsa. Keskimäärää pessimistisempiä ovat kreikkalaiset, portugalilaiset, ranskalaiset, kyproslaiset ja slovenialaiset.



### 3.2. Onko EU:lla keinoja taistelussa talous- ja rahoituskriisiä vastaan?

#### Suomalaiset uskovat EU:lla olevan tehokkaita keinoja taistelussa talous- ja rahoituskriisiä vastaan

Suomalaisilla on vahva usko siihen, että EU:lla on tehokkaita keinoja kamppailussa talous- ja rahoituskriisiä vastaan. Näitä tehokkaiksi arvioituja keinoja ovat EU:n roolin vahvistaminen rahoituspalveluiden sääntelyssä (67 %), pankkilaitosten keskitetty valvonta (pankkiunioni) EU-tasolla (75 %) sekä yleensä euroalueen maiden talous- ja rahoituspolitiikan tiukempi koordinointi (74 %).

Enemmistö (56 %) suomalaisista pitää tehokkaana keinona myös jäsenmaiden budjettien hyväksyttämistä EU:lla. Kaksi kolmesta (67 %) suomalaisesta näkee tepsiväksi keinoksi lisäksi sen, että EU-jäsenvaltioita, jotka eivät kykene kulujen hallintaan, voitaisiin sakottaa.

Suomalaiset, kuten muutkin EU-kansalaiset, ovat valmiita hyväksymään kovia keinoja rahoituslaitosten toiminnan sääntelemiseksi. Selvä enemmistö suomalaisista kannattaa ehdotuksia pankkien tuoton (79 %) ja rahasiirtojen (59 %) verottamisesta. Valtaosa (85 %) suomalaisista kannattaa periaatteessa myös rahoitussektorin palkkojen (esim. bonusten) sääntelyä.

Eurobondien eli euroalueen yhteisten velkakirjojen käyttöönotto on asia, jota suomalaiset eivät näytä hyväksyvän. Suomalaisista reilu kolmannes (36 %) kannattaa euromaiden yhteistä joukkovelkakirjaa, eli lainaa, jossa lainanottajina ja takaisinmaksajina olisivat kaikki euromaat yhdessä. Reilu kaksi viidestä (42 %) vastustaa eurobondeja. Eurobondien kannatus on keskimäärää suurempaa EU:n kriisimaissa kuten Kreikka, Espanja, Italia, Portugal.

Verrattuna EU:n kansalaisten keskiarvoon suomalaiset uskovat keskimääräistä enemmän IMF:n vaikutusvoimaan toimissa talous- ja rahoituskriisin vaikutuksia vastaan. Suomessa enemmän kuin neljännes (28 %) väestöstä uskoo, että IMF pystyy parhaiten eri tahoista kamppailemaan talousongelmien voittamiseksi. Euroopan unioniin luotetaan Suomessa hieman vähemmässä määrin (22 %) kuin IMF:ään.

## **Suomalaisilla on ristiriitaisia näkemyksiä julkisen velan vähentämisestä**

Tutkimuksessa vastaajille luettiin joukko muita talouskriisiä sivuavia väittämiä ja kysyttiin, missä määrin samaa tai eri mieltä he olivat niiden kanssa.

Valtaosa (84 %) suomalaisista sanoo, että julkisen velan ja alijäämän vähentämiseen tähtäviä toimenpiteitä omassa maassa ei voi viivyttää. Lähes samaan hengenvetoon enemmän kuin kaksi kolmesta (63 %) kuitenkin ilmoittaa, että julkisen velan ja alijäämän vähentämiseen tähtäävät toimenpiteet eivät ole maassamme etusijalla tällä hetkellä.

Enemmistö suomalaisista antaa tunnustusta EU:lle toimista talous- ja rahoituskriisin hoitamisessa. Lähes kaksi kolmesta (63 %) suomalaisesta katsoo, että Euroopan unionilla on riittävästi valtaa ja välineitä puolustaa Euroopan taloudellisia etuja maailman talousmarkkinoilla. Enemmistö (62 %) uskoo myös, että EU on kriisin ansiosta nykyistä vahvempi pitkällä aikavälillä. Periaatteessa lähes kaikki (92 %) suomalaiset ovat sitä mieltä, että talouskriisin takia EU-maiden tulisi tehdä entistä tiiviimpää yhteistyötä.

Talouskriisi ei kuitenkaan ole saattanut suomalaisia lähemmäksi muiden EU-maiden kansalaisia. Enemmistö (54 %) suomalaisista torjuu ajatuksen, että kriisin seurauksena tuntisivat olevansa lähempänä muiden Euroopan maiden kansalaisia. Kaksi viidestä sekä Suomessa että koko EU:ssa kokee, että talouskriisi on lähentänyt heitä muihin EU-maiden kansalaisiin.

## **4. Näkemykset Euroopan unionista**

Seuraavassa tarkastellaan Suomen jäsenyyttä Euroopan unionissa eri näkökulmista. Luvussa tarkastellaan sitä, mihin suuntaan EU on menossa, mitä EU merkitsee suomalaisille henkilökohtaisesti ja mitkä ovat tärkeimmät EU:ta koskevat asiat.

### **4.1. Näkemykset jäsenyydestä Euroopan unionissa**

#### **Enemmistö suhtautuu Euroopan unionin tulevaisuuteen optimistisesti, vaikka puolet väestöstä arvioi asioiden EU:ssa olevan menossa huonoon suuntaan**

Vajaat puolet (45 %) suomalaisista arvioi, että Suomen edut otetaan hyvin huomioon Euroopan unionissa. Yli puolet (54 %) torjuu ajatuksen. Suomalaiset suhtautuvat asiaan kutakuinkin samoin kuin EU-kansalaiset keskimäärin. Kaikista EU-maiden kansalaisista 40 % arvioi, että oman maan edut otetaan EU:ssa huomioon hyvin. Suomalaisen näkemykset eivät tässä suhteessa ole juurikaan muuttuneet keväästä 2013.

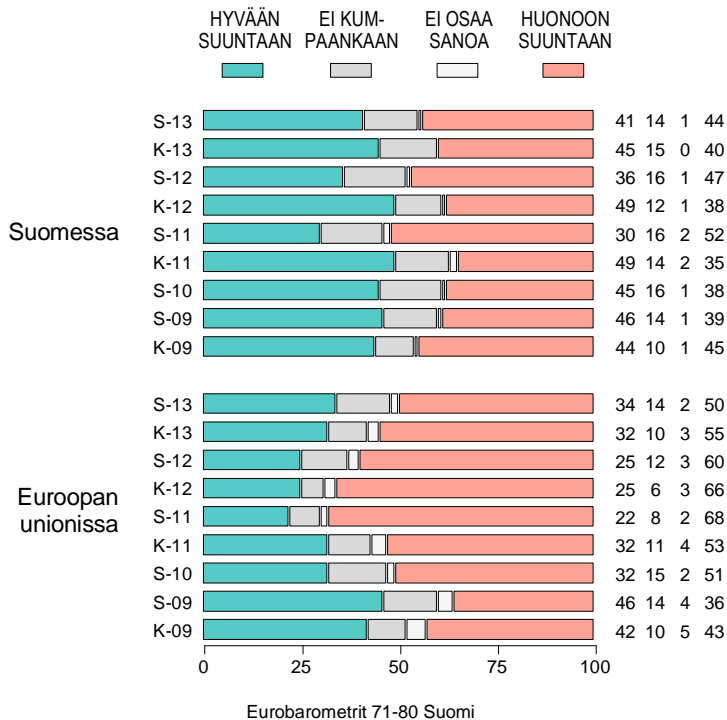
EU:n tulevaisuutta koskevien kannanottojen selvittämiseksi vastaajilta kysyttiin myös, mihin suuntaan Euroopan unionissa ollaan menossa. Vertailun vuoksi kysyttiin myös näkemystä, mihin suuntaan asiat ovat menossa omassa maassamme. Kolmannes (34 %) suomalaisista luottaa siihen, että EU:ssa asiat ovat menossa hyvään suuntaan. Selvästi suurempi osa (50 %) väestöstä uskoo asioiden EU:ssa kehittyvän huonoon suuntaan. Oman maan asioiden kehitykseen suhtaudutaan hieman positiivisemmin kuin EU:n.

Suomalaisten näkemykset EU:n kehityksestä ovat muuttuneet johdonmukaisesti optimistisempaan suuntaan syksystä 2011 lähtien. Vuoden 2011 syksynä kaksi kolmesta (68 %) arvioi asioiden EU:ssa olevan menossa huonoon suuntaan.

Suomalaiset näkevät EU:n kehityksen astetta optimistisemmässä valossa kuin EU-maiden kansalaiset keskimäärin. Osaksi tämä johtuu siitä, että monissa muissa EU-maissa kansalaiset ovat ymmällä ja eivät kykene ottamaan kantaa. Oman maan kehitykseen suomalaiset ovat tyytyväisempiä kuin EU-kansalaiset keskimäärin.

Kuvio QA9at.

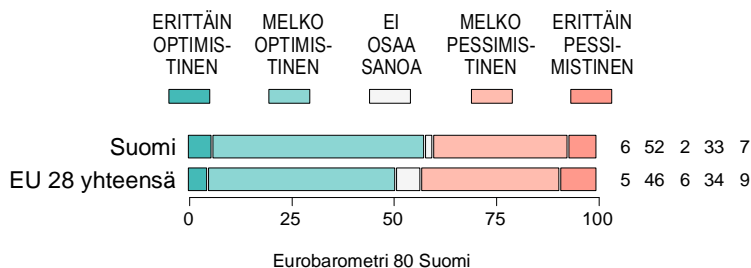
OVATKO ASIAT YLEISESTI OTTAEN MENOSSA HYVÄÄN  
VAI HUONOON SUUNTAAN: SUOMALAISTEN ARVIOT  
2009 - 2013 (%).



Vain noin neljännes suomalaisista (23 %) sanoo EU:n antavan itsestään positiivisen vaikutelman. Puolet (50 %) suomalaisista katsoo EU:n antavan itsestään lähinnä neutraalin kuvan. Neljäsosa (27 %) arvioi EU:ta lähinnä negatiivissävyytteisesti. Verrattuna kevääseen 2013 aiempaa useampi arvioi EU:n antavan itsestään lähinnä neutraalin kuvan (44 % → 50 %). Suomalaiset ovat näkemyksissään selvästi neutraalimpia kuin EU-kansalaiset keskimäärin (Suomi 50 % vs. EU 39 %).

Kuvio QA22.

KUINKA OPTIMISTINEN TAI PESSIMISTINEN ON EUROOPAN  
UNIONIN TULEVAISUUDEN SUHTEEN (%).





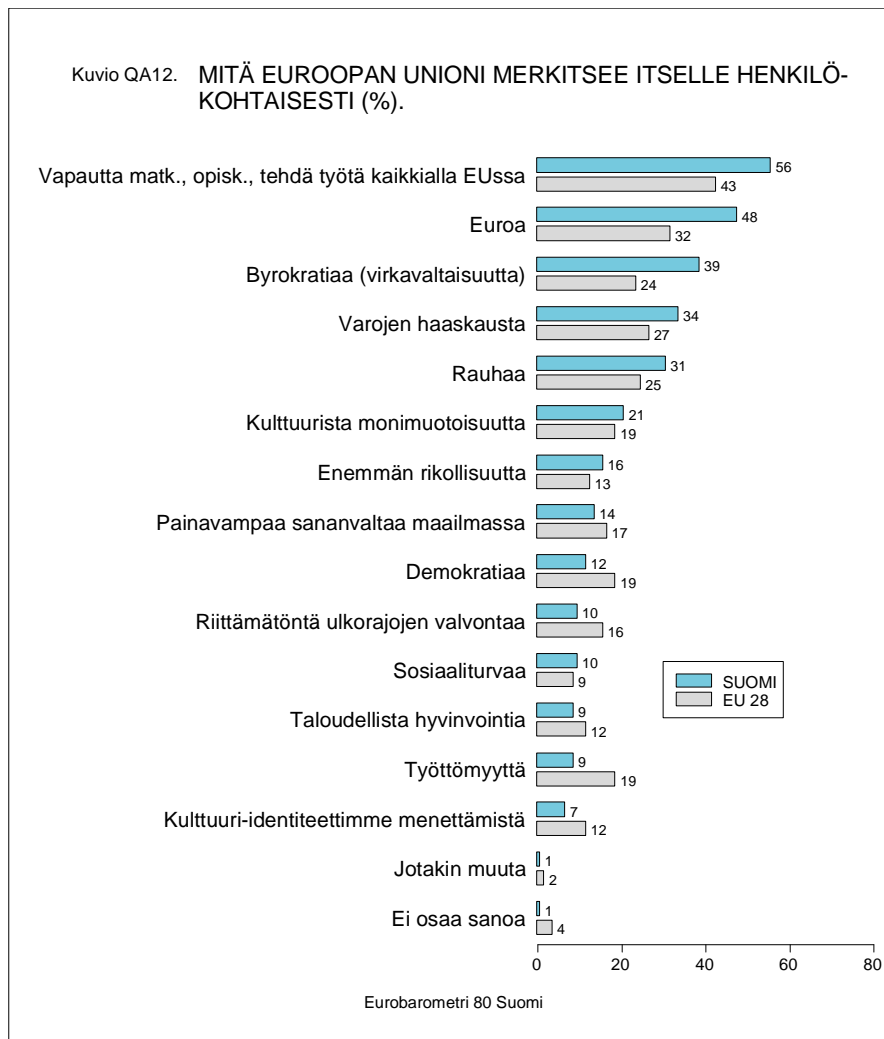
Kaikesta huolimatta enemmistö (58 %) suomalaisista on optimistinen Euroopan unionin tulevaisuuden suhteen. Kaksi viidestä (40 %) suhtautuu EU:n tulevaisuuteen pessimistisesti. Suomalaiset suhtautuvat EU:n tulevaisuuteen optimistisemmin kuin EU-kansalaiset keskimäärin. Suomalaisten suhtautumisessa ei ole keväästä 2013 tapahtunut juurikaan muutosta. Korkeimmillaan luottamus EU:n tulevaisuuteen on ollut vuonna 2009 (69 %).

#### 4.2. Mitä Euroopan unioni merkitsee itselle henkilökohtaisesti?

##### EU merkitsee suomalaisille vapaata liikkumista, yhteistä valuuttaa ja byrokratiaa

Monivalintakysymyksellä suomalaisilta tiedusteltiin tutkimuksessa, mitä Euroopan unioni merkitsee heille henkilökohtaisesti. EU merkitsee suomalaisille ennen muuta vapautta matkustaa, opiskella ja työskennellä kaikkialla EU:n alueella sekä yhteistä rahaa.

Vajaat puolet suomalaisista kuitenkin kokee, että EU merkitsee heille itselleen byrokratiaa (virkavaltaisuutta). Vähemmässä määrin Euroopan unioniin liitetään sellaisia ominaisuuksia kuin työttömyys, taloudellinen hyvinvointi, sosiaaliturva, demokratia tai kulttuuri-identiteetin menettäminen.



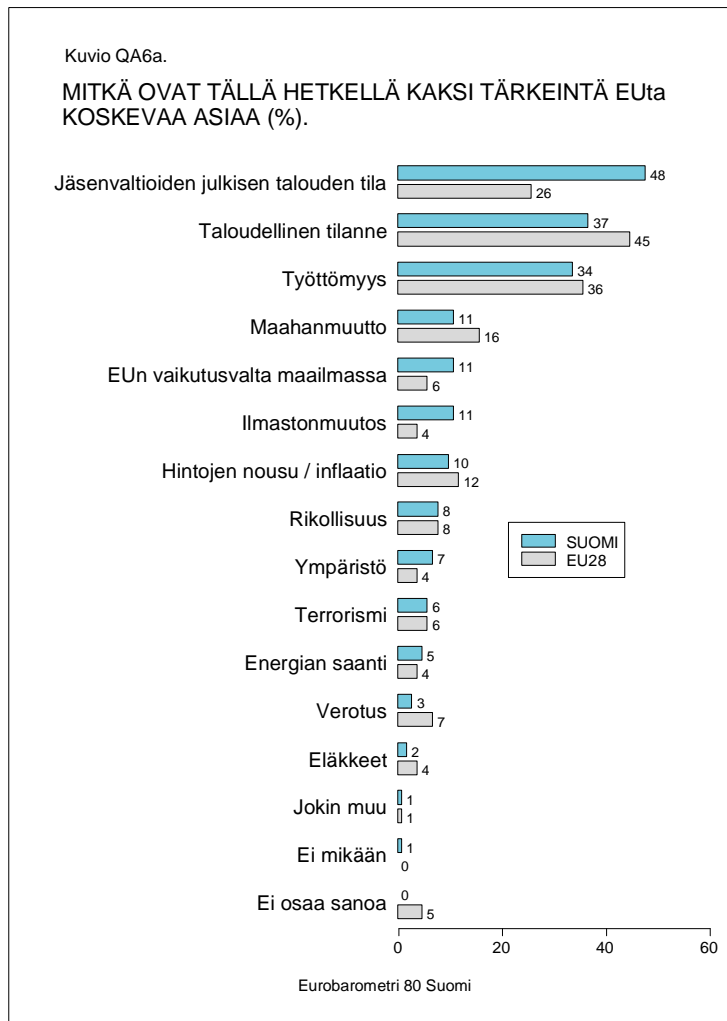
Kun saatuja tuloksia verrataan EU:n keskiarvoon käy ilmi, että keskimääräistä useammin EU on suomalaisille vapautta matkustaa, opiskella ja työskennellä kaikkialla EU:n alueella. Vain muutamassa muussa EU-maassa nämä asiat nousevat yhtä voimakkaasti esille kuin Suomessa. Toinen keskimääräistä merkittävämpi asia suomalaisille on yhteinen raha. Suomalaiset kuitenkin valittavat EU:n byrokraattisuutta ja pitävät EU:ta vähemmän demokraattisena kuin EU-kansalaiset keskimäärin.

Jos haetaan muutoksia suomalaisten näkemyksissä, saadaan mennä ajassa kymmenen vuotta taaksepäin. Vuodesta 2003 näkemykset EU:n virkavaltaisuuudesta, rahan haaskaamisesta ovat yleistyneet. Aiempaa useampi kokee EU:n myös rauhan takaajana. Vuoteen 2003 verrattuna aiempaa pienemmälle osalle EU merkitsee lisääntyvää rikollisuutta, taloudellista hyvinvointia ja sosiaalista turvallisuutta.

#### 4.3. Mitkä ovat kaksi tärkeintä Euroopan unionia koskevaa asiaa?

##### Jäsenvaltioiden julkisen talouden tila on suomalaisten mielestä tärkein EU:ta koskeva ongelma

Kansalaisilta kysyttiin tutkimuksessa, mitkä ovat kaksi tärkeintä Euroopan unionia koskevaa asiaa. Koska kaikki vaihtoehtoina olleet asiat ovat sinällään tärkeitä, vastaajan tuli valita viisitoista asiaa sisältäneeltä listalta korkeintaan kaksi tärkeimpänä pitämäänsä.



Tärkeistä tärkeimmiksi asioiksi nousee suomalaisten keskuudessa jäsenvaltioiden julkisen talouden tila (48 % valitsee kahden tärkeimmän joukkoon). Toiseksi keskeisimmäksi asiaksi suomalaiset valitsevat EU:n taloudellisen tilanteen yleensä (37 %) ja kolmanneksi tärkeimmäksi suomalaiset poimivat työttömyyden (34 %). Listan tyveen jääviä eli vähemmässä määrin keskeisiä asioita ovat eläkkeet, verotus ja energian saanti.

Verrattaessa suomalaisten vastauksia kaikkien jäsenmaiden yhteenlaskettuihin vastauksiin, voidaan todeta tärkeimpien asioiden profiilin olevan erilainen. Järjestyksessä ja painoarvoissa ilmenee selkeitä eroavaisuuksia. Jäsenmaiden julkisen talouden tilaa suomalaiset pitävät muita EU-kansalaisia tärkeämpänä kysymyksenä. Keskimääräistä vähemmän suomalaisilla on odotuksia yleensä EU:n taloustilannetta kohtaan.

Suomalaisten näkemykset ovat samansuuntaisia kuin vuoden 2013 keväällä. Sen sijaan verrattuna vuoden 2010 syksyyn aiempaa selvästi useampi mainitsee jäsenvaltioiden julkisen talouden tilan (31 % → 48 %) parantamisen kuuluvan EU:n tärkeimpien asioiden joukkoon. Suomalaisten odotukset myös työttömyyden vähentämiseksi ovat lisääntyneet vuodesta 2010 (20 % → 34 %).

#### 4.4. Näkemykset yhteisestä politiikasta

##### **Yhteinen ulkopolitiikka epäilyttää suomalaisia, mutta yhteinen puolustus- ja turvallisuuspolitiikka saa ymmärtämystä**

Tutkimuksessa vastaajilta tiedusteltiin näkemyksiä yhteisestä valuutasta ja lisälaajentumisesta. Valtaosa (75 %) suomalaisista on edelleen yhteisen valuutan, euron puolesta. Reilu viidesosa (22 %) suhtautuu yhteiseen valuuttaan kielteisesti. Suomalaiset suhtautuvat yhteiseen valuuttaan myönteisemmin kuin EU-maiden kansalaiset keskimäärin.

Enemmistö (65 %) suomalaisista torjuu sen, että EU ottaisi tulevana vuosina lisää jäsenmaita. Kolmannes (32 %) on kuitenkin lisälaajentumisen puolesta. Suomalaiset suhtautuvat laajentumiseen kielteisemmin kuin EU-maiden kansalaiset keskimäärin.

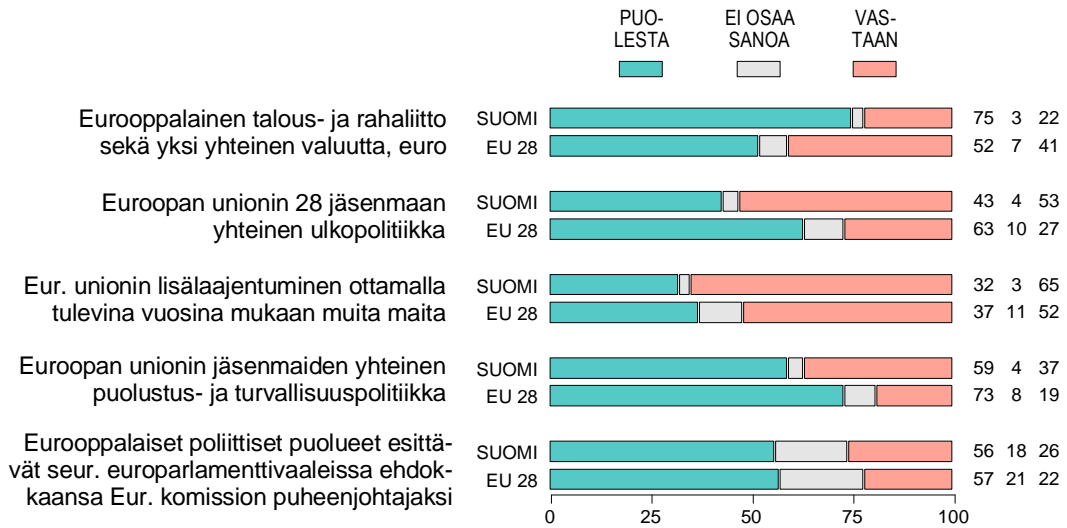
Suomalaisten näkemykset EU:n yhteisestä ulkopolitiikasta jakaantuvat kahtia. Enemmistö (53 % suomalaisista vastustaa ja hieman pienempi osa kannattaa (43 %). Yhteisen ulkopolitiikan kannatus vähentynyt vuodesta 2008, jolloin 61 prosenttia kannatti yhteistä ulkopolitiikkaa. Suomalaiset suhtautuvat yhteiseen ulkopolitiikkaan torjuvammin kuin EU:n jäsenmaiden kansalaiset keskimäärin. Kaikista EU-kansalaisista lähes kaksi kolmesta (63 %) kannattaa yhteistä ulkopolitiikkaa.

Euroopan unionin jäsenmaiden yhteinen puolustus- ja turvallisuuspolitiikka saa suomalaisilta enemmän kannatusta kuin yhteinen ulkopolitiikka. Yhteistä puolustus- ja turvallisuuspolitiikkaa kannattaa enemmistö (59 %) kansalaisista. Suomalaisten suhtautumista saattaa selittää se, että yhteinen puolustus- ja turvallisuuspolitiikka koetaan vaihtoehdoksi mahdolliselle Nato-jäsenyydelle. Yhteisen puolustus- ja turvallisuuspolitiikan suosio on nyt kuitenkin alemmalla tasolla kuin vuonna 2008 (65 %).

Suomalaisten näkemykset eivät ole suuresti muuttuneet vuoden 2013 aikana. Aiempaa hieman useampi kannattaa lisälaajentumista (26 % → 32 %). Näkemykset laajentumisesta ovat pidemmällä aikavälillä vaihdelleet. Vuonna 2009 lisälaajentumista kannattavien osuus oli kahden viidesosan luokkaa (40 %).

Yhteisen ulkopolitiikan sekä puolustus ja turvallisuuspolitiikan osalta muutokset ovat parin prosenttiyksikön luokkaa ja selitettävissä sattumalla vaikka tuloksia tarkasteltaisiin useammankin vuoden tähtäimellä.

Kuvio QA17. ONKO SEURAAVIEN EHDOTUKSIEN PUOLESTA VAI VASTAAN (%).



Eurobarometri 80 Suomi