

EUROBAROMETER 74

JAVNO MNIJENJE U EUROPSKOJ UNIJI

JESEN 2010.

NACIONALNI IZVJEŠTAJ

HRVATSKA

Ovo je istraživanje zatražila i uskladila Opća uprava za komunikacije.

Ovaj je izvještaj proizveden za Delegaciju Europske komisije u Hrvatskoj.

Ovaj spis ne predstavlja gledište Europske Komisije.

Tumačenja i mišljenja koja sadrži isključivo su autorova.

Uvod

Istraživanje Standard Eurobarometra provodi se dva puta godišnje. Ovo, 74. po redu, trinaesto je koje je obuhvatilo Hrvatsku. Odgovore je, razgovarajući sa sudionicima istraživanja izravno u njihovim domovima, od 12. do 28. studenoga prikupljala agencija Puls.

Tijekom godine dana između posljednjih dvaju Eurobarometrih nacionalnih izvještaja o Hrvatskoj (za EB 73 objavljen je samo kratak sažetak) europsko gospodarstvo počelo se polako izvlačiti iz recesije. U Hrvatskoj su u javnost izbile brojne korupcijske afere. Bruto domaći proizvod nastavio je tonuti a broj nezaposlenih prešao je 300.000. Vlada je bila uvela, pa krajem 2010. ukinula tzv. krizni porez na plaće.

U pristupnim pregovorima s EU do završetka ovoga istraživanja Hrvatska je imala 34 otvorena poglavlja – preostalo je za otvaranje samo još poglavlje *Ostali poslovi* - i 25 zatvorenih.

Naručitelj istraživanja je Opća uprava za komunikacije Europske komisije, a proveo ga je konzorcij TNS Opinion & Social. Za Hrvatsku je podatke obradio i izvještaj napisao dopisnik *Večernjega lista* iz Bruxellesa Stojan de Prato.

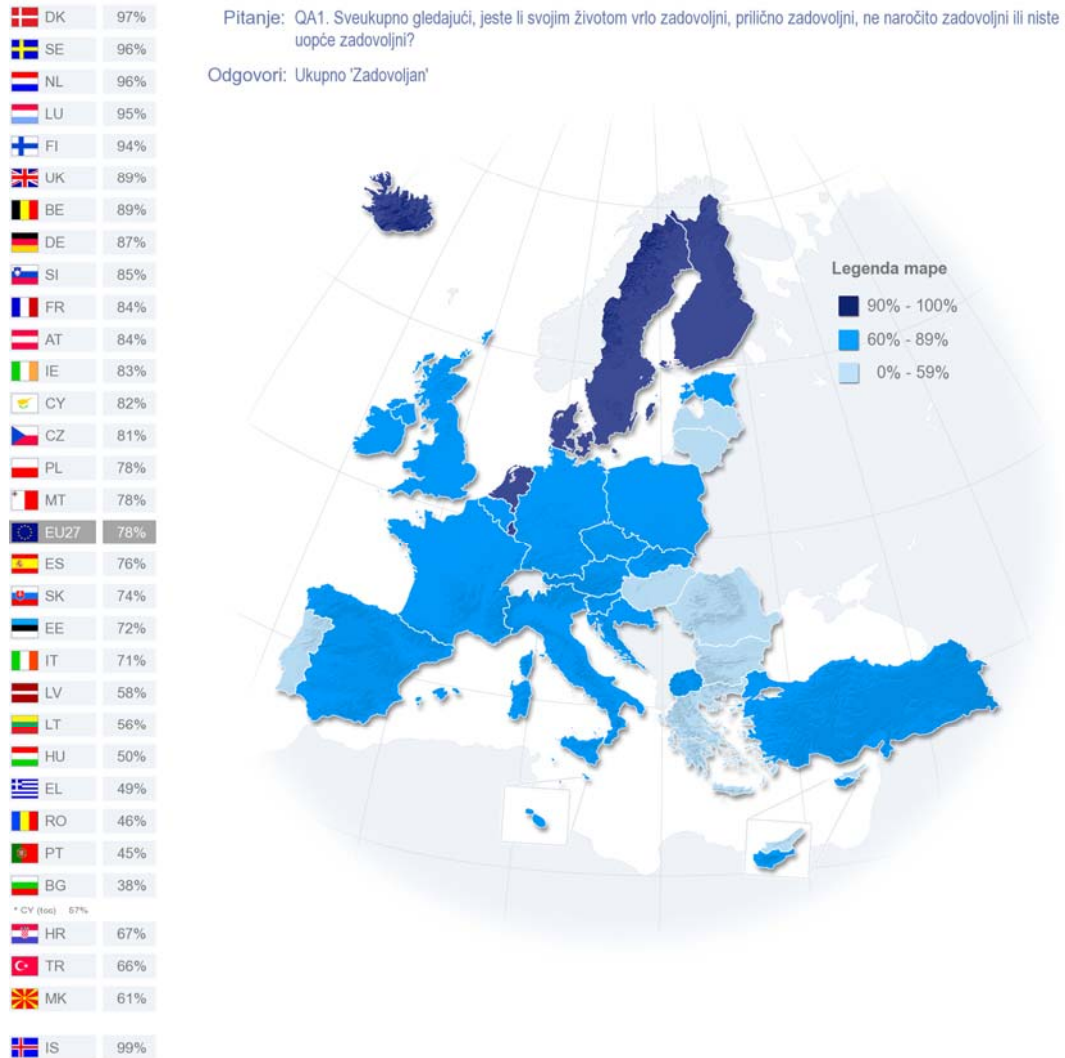
Glavne teme ovoga istraživanja su:

- 1. Klima mišljenja:** a) Zadovoljstvo životom; b) Kratkoročna očekivanja; c) Povjerenje u ustanove; e) Kretanja;
- 2. Stavovi o Europskoj Uniji:** a) Doživljaj EU; b) Članstvo u EU; c) Sadržaji Unije
- 3. Proširenje Europske Unije:** a) Potpora članstvu Hrvatske b) Potpora članstvu ostalih kandidatskih i mogućekandidatskih zemalja;
- 4. Profili:** a) Političko opredjeljenje; c) Komunikacije

Reprezentativan uzorak građana starijih od 15 godina, kojih je na ukupnome prostoru na kojemu se istraživanje provodilo u to vrijeme bilo ukupno 465.386.179, a u Hrvatskoj 3.749.400, obuhvatio je ukupno 30.780 ispitanika – 26.723 stanovnika 27 država članica EU, 1.000 Hrvata, 1000 Turaka, 1.056 stanovnika Bivše Jugoslavenske Republike Makedonije, 501 Islandanina i 500 pripadnika turske ciparske zajednice. Izraz Europljanin u ovome izvještaju označava građanina ili građanku Europske Unije, a Hrvat građanina ili građanku Hrvatske

1. Klima mišljenja

1.1 Zadovoljstvo životom



Dok u Europskoj Uniji zadovoljstvo životom stagnira, u Hrvatskoj je zadovoljnih četiri postotna boda više nego godinu dana ranije.

U EU su i dalje najzadovoljniji Danci (97%), a slijede Nizozemci i Švedski (96%), Luksemburžani, pa Finci (94%). Apsolutno su najzadovoljniji Islandani, čak 99%. Manje je od polovice ispitanika zadovoljno u Bugarskoj (38%), Portugalu (45%), Rumunjskoj (46%) i Grčkoj (49%), a manje je zadovoljnih nego u Hrvatskoj još u Mađarskoj (50%), Litvi (56%), među ciparskim Turcima (57%), u Latviji (58%), Bivšoj Jugoslavenskoj Republici Makedoniji (61%) i Turskoj (66%).

1.2 Kratkoročna očekivanja

Kakvi očekujete da će biti idućih 12 mjeseci kada je riječ o...

(U zagradama su postotci iz jeseni 2009.)

	Bolji		Lošiji		Jednaki		Ne zna	
	EU	RH	EU	RH	EU	RH	EU	RH
Vašem životu općenito	26% (26%)	23% (22%)	15% (15%)	28% (29%)	56% (56%)	48% (43%)	3% (3%)	1% (6%)
Gospodarskome stanju u zemlji	24% (28%)	13% (11%)	31% (31%)	57% (57%)	41% (37%)	27% (29%)	4% (4%)	3% (3%)
Gospodarskome stanju u domaćinstvu	20% (21%)	19% (14%)	19% (19%)	30% (35%)	58% (57%)	49% (49%)	3% (3%)	2% (2%)
Stanju zaposlenosti u zemlji	23% (22%)	12% (9%)	35% (40%)	63% (66%)	38% (34%)	22% (22%)	4% (4%)	3% (3%)
Stanju osobne zaposlenosti	19% (19%)	17% (11%)	10% (11%)	20% (21%)	60% (59%)	50% (50%)	11% (11%)	13% (18%)
Gospodarskome stanju u EU	21% (30%)	27% (25%)	27% (21%)	24% (25%)	40% (38%)	40% (39%)	12% (11%)	9% (11%)

U Hrvatskoj su u sve većoj većini, iako ispodpolovičnoj, oni koji kratkoročno ne očekuju promjene u svojim životima, Onih koji očekuju negativne promjene i dalje je više nego onih koji očekuju pozitivne promjene, iako je pesimista sada malo manje a optimista malo više nego prije godinu dana. U EU se, pak, raspoloženje ispitanika nije u međuvremenu ni malo promijenilo.

Kada je riječ o očekivanjima glede gospodarskoga stanja u zemlji, i Hrvati i Europljani zamjetno su veći pesimisti. No, dok u EU ispodpolovična većina ispitanika ne očekuje promjene, u Hrvatskoj su u iznadpolovičnoj većini oni koji očekuju pogoršanje.

Dok među Hrvatima blago raste optimizam glede razvoja gospodarskoga stanja u EU, među Europljanima je u zamjetnome porastu pesimizam iako su na obje strane u većini oni koji promjene ne očekuju.

1.3 Povjerenje u ustanove

1.5.1 Koliko povjerenja imate u svaku od sljedećih ustanova:

(U zagradama su postotci jeseni 2009., ako se pitalo)

	Naginje vjerovati		Naginje ne vjerovati		Ne zna	
	EU	RH	EU	RH	EU	RH
Vladu	28%	9%	67%	87%	5%	4%
	(29%)	(12%)	(65%)	(84%)	(6%)	(4%)
Sabor	31%	9%	62%	87%	7%	4%
	(30%)	(12%)	(63%)	(84%)	(7%)	(4%)
Domaće pravosuđe	47%	20%	48%	76%	5%	4%
	(43%)	(15%)	(51%)	(80%)	(6%)	(5%)
Političke stranke	15%	5%	80%	91%	5%	4%
	(16%)	(4%)	(79%)	(92%)	(5%)	(4%)
Vojsku	70%	55%	21%	37%	9%	8%
	(64%)	(46%)	(26%)	(42%)	(10%)	(12%)
Policiju	64%	42%	32%	53%	4%	5%
Vjerske ustanove	40%	50%	50%	44%	10%	6%
Sindikate	38%	32%	49%	61%	13%	7%
Velike tvrtke	30%	17%	59%	76%	11%	7%
Male i srednje tvrtke	66%	40%	24%	50%	10%	10%
Europsku Uniju	43%	37%	45%	53%	12%	10%
	(48%)	(34%)	(40%)	(57%)	(12%)	(9%)
Europski parlament	48%	41%	37%	42%	15%	17%
	(50%)	(36%)	(33%)	(43%)	(17%)	(21%)
Europsku komisiju	44%	40%	36%	43%	20%	17%
	(46%)	(34%)	(32%)	(44%)	(22%)	(22%)
Vijeće EU	40%	41%	34%	42%	26%	17%
	(41%)	(36%)	(31%)	(43%)	(28%)	(21%)
Europsku središnju banku	43%	41%	37%	42%	20%	17%
	(44%)	(34%)	(33%)	(41%)	(23%)	(25%)
Ujedinjene narode	50%	44%	34%	45%	16%	11%
	(55%)	(44%)	(30%)	(42%)	(15%)	(14%)

Povjerenje u vladu u Hrvatskoj je nastavilo padati i sada joj vjeruje manje od desetine ispitanika. I u zemljama EU nepovjerenje u domaću vladu izraženije je od povjerenja, ali je povjerenje ipak znatno veće nego u Hrvatskoj. Dok su Europljani podijeljeni oko povjerenja pravosuđu, u Hrvatskoj je ono izrazito nisko, iako je u proteklih godinu dana malo poraslo. Na najnižoj je razini na i u EU i u Hrvatskoj povjerenje u političke stranke, a na najvišoj povjerenje u vojsku.

Europskim središnjim ustanovama vjeruje četverostruko više Hrvata nego domaćim vlastima.

1.7 Kretanja

1.8.1 Smatrate li da u vašoj zemlji, odnosno u EU, stvari trenutačno općenito idu u dobrome ili u lošemu smjeru?

(U zagradama su postotci iz jeseni 2009.)

	Dobrome		Lošemu		Ni dobrome ni lošemu		Ne zna	
	EU	RH	EU	RH	EU	RH	EU	RH
U zemlji	27% (30%)	8% (12%)	53% (47%)	80% (71%)	17% (19%)	10% (15%)	3% (4%)	2% (2%)
U Europskoj Uniji	30% (40%)	37% (33%)	39% (28%)	31% (30%)	20% (20%)	26% (28%)	11% (12%)	6% (9%)

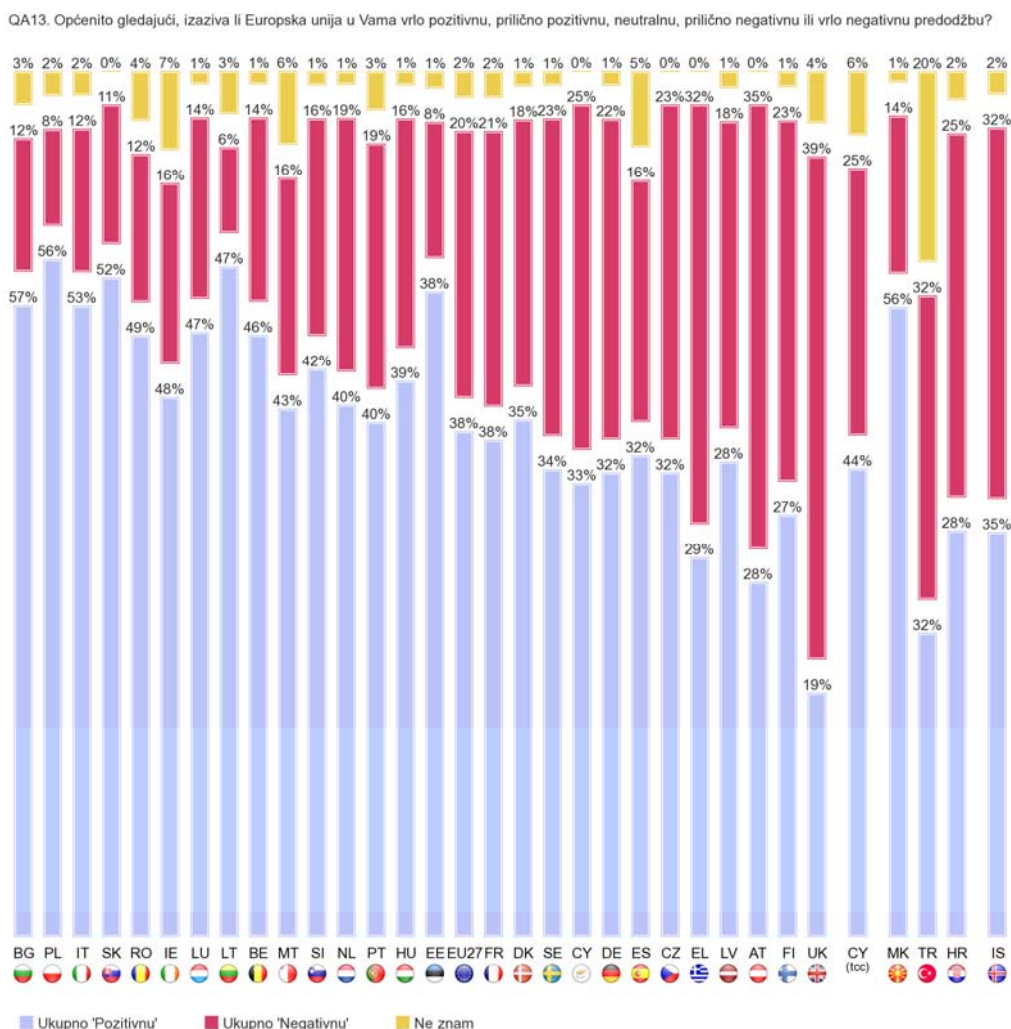
Većina i Hrvata i Europljana smatra da stvari u njihovim zemljama idu u lošemu smjeru. No, dok je u EU takvih nešto više od polovice, u Hrvatskoj ih je čak četiri petine.

Oko kretanja u EU ispitanici su prilično podijeljeni. No, dok u EU postotak pesimista znatno raste, u Hrvatskoj su optimisti prešli u većinu.

2. Stavovi o Europskoj Uniji

2.1 Doživljaj EU

2.1.1 Ima li EU za vas općenito pozitivan, negativan ili neutralan lik



I među Europljanima, i među Hrvatima EU za većinu ispitanika ima ne

Među Europljanima i je dalje znatno više onih koji o EU misle pozitivno, a njihov se broj u proteklih godinu dana smanjio za 10 postotnih bodova. Među Hrvatima je sada tri boda više onih koji o EU misle pozitivno, dok je prije godinu dana sedam bodova više bilo negativno mislećih.

Manje pozitivno mislećih o EU nego u Hrvatskoj ima samo u Finskoj (27%), te u jedinicima u kojima su euroskeptici u većini nad eurooptimistima: Austriji (26:35%) i Ujedinjenome Kraljevstvu (19:39%).

2.2 Članstvo u EU

2.2.1 Je li članstvo Hrvatske u EU dobro ili loše?

(U zagradama su postotci iz jeseni 2009.)

	RH
Dobro	27% (24%)
Loše	29% (37%)
Ni dobro ni loše	41% (35%)
Ne zna	3% (4%)

Iako je među Hrvatima i dalje više onih koji misle da je članstvo Hrvatske u EU loše nego onih koji misle da je ono dobro, eurooptimista je sada nešto više nego prije godinu dana. Znatno se postotak euroskeptika u međuvremenu prelio k onima koji o članstvu nemaju vrijednosni sud, a koji su sada najbrojniji.

2.2.2 Smatrate li da (će) vaša zemlja od članstva u EU ima (imati) dobrobit?

(U zagradama su postotci iz jeseni 2009.)

	EU	RH
Da	50% (56%)	39% (37%)
Ne	39% (31%)	46% (54%)
Ne zna	11% (13%)	15% (9%)

Među Europljanima su i dalje u većini oni koji misle da članstvo u EU njihovoj zemlji donosi dobrobit, iako njihov broj opada. Među Hrvatima su pesimisti i dalje u većini, iako znatno manjoj nego prije godinu dana. Broj optimista malo je porastao, a još se više bivših pesimista prelilo k onima koji ne znaju na to pitanje odgovoriti.

2.3 Sadržaji Unije

Jeste li za Europsku Uniju sa sljedećim sadržajima:

(U zagradama su postotci iz jeseni 2009., ako se pitalo)

	Za		protiv		ne zna	
	EU	RH	EU	RH	EU	RH
Europska monetarna unija s jedinstvenom valutom – eurom	58% (60%)	67% (59%)	35% (33%)	26% (30%)	7% (7%)	7% (11%)

Zajednička vanjska politika	65%	74%	25%	18%	10%	8%
Nastavak širenja na druge zemlje	43% (46%)	66% (56%)	45% (43%)	23% (26%)	12% (11%)	11% (18%)
Zajednička obrambena i sigurnosna politika	75%	77%	17%	15%	8%	8%

Zajednička obrambena i sigurnosna politika najpopularnija je, u sličnome postotku, i među Europljanima i među Hrvatima. Na drugo mjesto i jedni i drugi stavljaju zajedničku vanjsku politiku; Hrvati u znatno većemu postotku nego Europljani. Na trećemu je mjestu i za Hrvate i za Europljane europska monetarna unija sa zajedničkom valutom eurom, koja je u Hrvatskoj ponovno znatno popularnija nego u EU. Dok se čak dvije trećine Hrvata – deset postotnih bodova više nego prije godinu dana – zalaže za nastavak proširenja EU, Europljani su oko proširenja podijeljeni, a protivnici su u međuvremenu prešli u malu većinu.

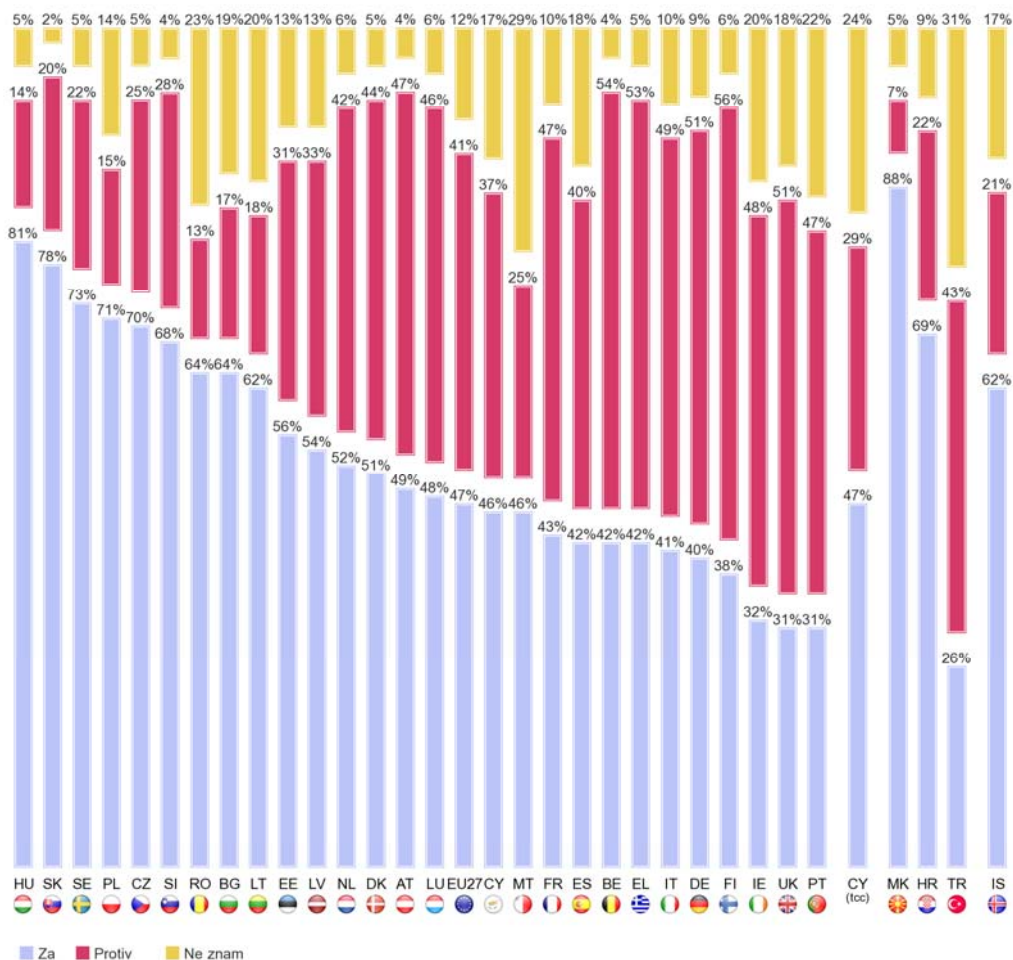
Protivnika je proširenja najviše u Austriji (67%) i Njemačkoj (65%), a u iznadpolovičnoj su većini još u Ujedinjenome Kraljevstvu, Finskoj, Belgiji, Francuskoj, Luksemburgu, Nizozemskoj.

3. Proširenje Europske Unije

3.1 Potpora članstvu Hrvatske

QA20.6. Za svaku od sljedećih zemalja i teritorija recite jeste li za ili protiv da u budućnosti postane dio Europske unije?

Hrvatska



Većina europskih ispitanika i dalje podupire članstvo Hrvatske u EU, no ta se većina od proljeća 2008., kada se to pitanje posljednji put postavilo, smanjila za pet postotnih bodova, na ispodpolovičnu.

Istovremeno je za sedam bodova porastao broj protivnika hrvatskoga članstva. Dva boda manje nego tada, ali i dalje više od dvije trećine hrvatskih ispitanika podupire ulazak Hrvatske u EU.

Protivnika članstva Hrvatske najviše je u Finskoj (56%), Belgiji (54%), Grčkoj (53%), te Ujedinjenome Kraljevstvu i Njemačkoj i (51%), a u ispodpolovičnoj su većini i u Italiji, Irskoj, Francuskoj, Portugalu i Turskoj. Zagovornika ulaska Hrvatske u EU najviše ima u Bivšoj Jugoslavenskoj Republici Makedoniji (88%), Mađarskoj (81%), Slovačkoj (78%), Švedskoj (72%), Poljskoj (71%) i Češkoj (70%). U iznadpolovičnoj su većini zagovornici članstva Hrvatske još u Sloveniji, Rumunjskoj,

Bugarskoj, Latviji, Estoniji, Litvi, Nizozemskoj i Danskoj, a u ispodpolovičnoj u Austriji, Luksemburgu, na Cipru i u Španjolskoj.

3.2 Potpora članstvu ostalih zemalja u EU

(U zagradama su postotci iz proljeća 2008., kada se pitanje posljednji put postavilo)

	Za		Protiv		Ne zna	
	EU 27	RH	EU 27	RH	EU 27	RH
Švicarska	75% (77%)	77% (77%)	16% (13%)	12% (13%)	9% (10%)	11% (10%)
Norveška	74% (78%)	80% (79%)	17% (12%)	10% (11%)	9% (10%)	10% (10%)
Island	60% (71%)	78% (77%)	28% (16%)	11% (12%)	12% (13%)	11% (11%)
Crna Gora	36% (41%)	66% (63%)	48% (41%)	24% (28%)	16% (18%)	10% (9%)
Ukrajina	37% (43%)	70% (69%)	51% (42%)	19% (20%)	12% (15%)	11% (11%)
Bivša Jugoslavenska Republika Makedonija	35% (40%)	72% (71%)	50% (43%)	17% (20%)	15% (17%)	11% (9%)
BiH	35% (40%)	74% (73%)	51% (44%)	15% (17%)	14% (16%)	11% (10%)
Srbija	34% (38%)	61% (51%)	53% (47%)	29% (40%)	13% (15%)	10% (9%)
Kosovo	29% (34%)	66% (65%)	57% (50%)	24% (25%)	14% (16%)	10% (10%)
Albanija	29% (34%)	65% (65%)	58% (51%)	24% (25%)	13% (15%)	11% (10%)
Turska	30% (31%)	64% (59%)	59% (55%)	25% (31%)	11% (14%)	11% (10%)

Znatna iznadpolovična većina Hrvata podupire članstvo u EU svake od gore navedenih zemalja. U EU, međutim, ispitanici nisu skloni ulasku u članstvo zemalja zapadnoga Balkana, Turske niti Ukrajine.

4. Profili

5.1 Političko opredjeljenje

Kamo se smještate prema političkom opredjeljenju na ljestvici s lijeva na desno?

(U zagradama su postotci iz jeseni 2009.)

	EU	RH
Nalijevo	27% (26%)	30% (28%)
U središte	35% (36%)	34% (34%)
Nadesno	20% (18%)	16% (13%)
Odbija odgovoriti	8% (8%)	8% (9%)
Ne zna	10% (12%)	12% (16%)

U Hrvatskoj postotak onih najbrojnijih, koji se svrstavaju u političko središte, stagnira, dok raste broj i ljevičara, i od njih zamalo dvostruko malobrojnijih desničara.

I u EU broj ljevičara i od njih nešto malobrojnijih desničara raste, dok je onih najbrojnijih, u političkome središtu, malo manje nego prije godinu dana.

5.2 Komunikacije

Kakve telekomunikacije koristite?

(U zagradama su postotci iz jeseni 2009.)

	EU	RH
Fiksni telefon	71% (70%)	87% (85%)
Mobilni telefon	88% (85%)	84% (80%)
Pristup internetu od kuće	65% (61%)	51% (43%)
Pristup internetu na poslu	29% (29%)	23% (22%)
Pristup internetu negdje drugdje	22% (21%)	20% (16%)

Postotak korisnika fiksne telefonije i u Hrvatskoj i u EU ponovno malo raste. Još više na obje strane raste postotak vlasnika mobitela, kojih je u EU znatno više a u Hrvatskoj malo manje nego vlasnika fiksnoga telefona.

Korisnika interneta od kuće iznadpolovična je većina među Hrvatima, a zamalo dvotrećinska među Europljanima. No, i Hrvati i Europljani malo koriste internet na radnome mjestu.

5. Zaključak

Među Hrvatima, izmučenima gospodarskom krizom kojoj se kraj ne nazire, nezadovoljstvo gospodarskim stanjem i stanjem zaposlenosti u zemlji vrlo je veliko, a očekuju i daljnje pogoršanje.

Čak četiri petine hrvatskih ispitanika smatra da stvari u zemlji idu u lošem smjeru.

Optimizam glede osobnoga života, stanja osobne zaposlenosti i novčarskoga stanja domaćinstva ponovno lagano raste, ali pesimizam uvelike prevladava i prosječan je Hrvat i dalje znatno veći pesimist od prosječnoga Europljanina.

Vladi i Saboru više ne vjeruje ni desetina ispitanika, a četiri petine ne vjeruje pravosuđu.

Povjerenje u EU i u središnje europske ustanove je, međutim, višestruko veće nego u domaće, a stanje i kretanja u EU Hrvati općenito vide znatno povoljnije nego u Hrvatskoj.

Hrvati više nisu najveći euroskeptici, veći od njih ponovno su Britanci, ali i Finci i Austrijanci. Za većinu Hrvata EU je neutralan pojam, a oni koji EU vide pozitivno ponovno su u većini nad onima koji je vide negativno.

Velika većina Hrvata podupire zajedničke europske politike, uključujući zajedničku valutu euro, te se zalaže za nastavak proširenja Unije. U tome kontekstu više od dvije trećine Hrvata podupire proširenje EU na Hrvatsku.

Predug pristupni postupak doveo je do rezigniranosti ili apatije Hrvata prema EU. Dijelom je za to kriv izostanak sadržajne javne rasprave o EU u hrvatskoj javnosti jer u glasila se danas uglavnom mogu probiti samo senzacionalno predstavljene vijesti, a obavijesna kampanja sa strane vlasti još nije ni počela.

Technical specifications

From November 11th to December 1st 2010, TNS Opinion & Social, a consortium created between TNS plc and TNS opinion, carried out the STANDARD EUROBAROMETER 74, on request of the EUROPEAN COMMISSION, Directorate-General Communication, "Research and Speechwriting" unit.

The STANDARD EUROBAROMETER 74 covers the population of the respective nationalities of the European Union Member States, resident in each of the Member States and aged 15 years and over. The STANDARD EUROBAROMETER 74 has also been conducted in the four candidate countries (Croatia, Turkey, the Former Yugoslav Republic of Macedonia and Iceland) and in the Turkish Cypriot Community. In these countries, the survey covers the national population of citizens and the population of citizens of all the European Union Member States that are residents in these countries and have a sufficient command of the national languages to answer the questionnaire. The basic sample design applied in all states is a multi-stage, random (probability) one. In each country, a number of sampling points was drawn with probability proportional to population size (for a total coverage of the country) and to population density.

In order to do so, the sampling points were drawn systematically from each of the "administrative regional units", after stratification by individual unit and type of area. They thus represent the whole territory of the countries surveyed according to the EUROSTAT NUTS II (or equivalent) and according to the distribution of the resident population of the respective nationalities in terms of metropolitan, urban and rural areas. In each of the selected sampling points, a starting address was drawn, at random. Further addresses (every Nth address) were selected by standard "random route" procedures, from the initial address. In each household, the respondent was drawn, at random (following the "closest birthday rule"). All interviews were conducted face-to-face in people's homes and in the appropriate national language. As far as the data capture is concerned, CAPI (*Computer Assisted Personal Interview*) was used in those countries where this technique was available.

IS	Iceland	Capacent	501	12/11/2010	29/11/2010	252.277
ABBR.	COUNTRY	INSTITUTES	N°	FIELDWORK		POPULATION
CY(tcc)	CYPRUS	ESRIOT	INTERVIEWS	DATES		
	Community	Kadem		2010	28/11/2010	143.226
BE	Belgium	TNS Dimarso	1.003	11/11/2010	01/12/2010	8.866.411
HR	Croatia	Puls	1.000	12/11/2010	28/11/2010	3.749.400
BG	Bulgaria	TNS BBSS	1.000	12/11/2010	22/11/2010	6.584.957
TR	Turkey	TNS PIAR	1.000	11/11/2010	29/11/2010	52.728.513
CZ	Czech Rep.	TNS Aisa	1.024	12/11/2010	25/11/2010	8.987.535
DK	Denmark	Former TNS Gallup DK	1.049	11/11/2010	27/11/2010	4.533.420
MK	Yugoslav Rep.	TNS Brima	1.056	13/11/2010	21/11/2010	1.678.404
DE	Germany	TNS Infratest	1.609	12/11/2010	28/11/2010	64.545.601
EE	of Macedonia					
EE	Estonia	Emor	1.000	12/11/2010	29/11/2010	916.000
TOTAL			30.780	11/11/2010	01/12/2010	465.386.179
IE	Ireland	MRBI	1.007	11/11/2010	25/11/2010	3.375.399
EL	Greece	TNS ICAP	1.000	11/11/2010	25/11/2010	8.693.566
ES	Spain	TNS Demoscopia	1.001	15/11/2010	28/11/2010	39.035.867
FR	France	TNS Sofres	1.036	12/11/2010	29/11/2010	47.620.942
IT	Italy	TNS Infratest	1.019	12/11/2010	24/11/2010	51.252.247
CY	Rep. of Cyprus	Synovate	504	11/11/2010	28/11/2010	651.400
LV	Latvia	TNS Latvia	1.003	12/11/2010	28/11/2010	1.448.719
LT	Lithuania	TNS Lithuania	1.005	12/11/2010	28/11/2010	2.849.359
LU	Luxembourg	TNS ILReS	513	11/11/2010	27/11/2010	404.907
HU	Hungary	TNS Hungary	1.031	12/11/2010	28/11/2010	8.320.614
MT	Malta	MISCO	500	12/11/2010	27/11/2010	335.476
NL	Netherlands	TNS NIPO	1.040	12/11/2010	27/11/2010	13.288.200
AT	Austria	Österreichisches Gallup-Institut	1.000	11/11/2010	28/11/2010	6.973.277
PL	Poland	TNS OBOP	1.000	12/11/2010	28/11/2010	32.306.436
PT	Portugal	TNS EUROTESTE	1.018	19/11/2010	29/11/2010	8.080.915
RO	Romania	TNS CSOP	1.001	12/11/2010	25/11/2010	18.246.731
SI	Slovenia	RM PLUS	1.004	11/11/2010	28/11/2010	1.748.308
SK	Slovakia	TNS AISA SK	1.031	12/11/2010	28/11/2010	4.549.954
FI	Finland	TNS Gallup Oy	1.005	11/11/2010	29/11/2010	4.412.321
SE	Sweden	TNS GALLUP	1.020	12/11/2010	30/11/2010	7.723.931
UK	United Kingdom	TNS UK	1.300	12/11/2010	30/11/2010	51.081.866
TOTAL			26.723	11/11/2010	01/12/2010	406.834.359
EU27						

For each country a comparison between the sample and the universe was carried out. The Universe description was derived from Eurostat population data or from national statistics offices. For all countries surveyed, a national weighting procedure, using marginal and intercellular weighting, was carried out based on this Universe description. In all countries, gender, age, region and size of locality were introduced in the iteration procedure. For international weighting (i.e. EU averages), TNS Opinion & Social applies the official population figures as provided by EUROSTAT or national statistic offices. The total population figures for input in this post-weighting procedure are listed above.

Readers are reminded that survey results are estimations, the accuracy of which, everything being equal, rests upon the sample size and upon the observed percentage. With samples of about 1,000 interviews, the real percentages vary within the following confidence limits:

Observed percentages	10% or 90%	20% or 80%	30% or 70%	40% or 60%	50%
Confidence limits	± 1.9 points	± 2.5 points	± 2.7 points	± 3.0 points	± 3.1 points

A Vaš broj istraživanja

(101-105)

--	--	--	--	--

EB74.1 A

B Kod zemlje

(106-107)

--	--

EB74.1 B

C Naš broj istraživanja

(108-110)

--	--	--

EB74.1 C

D Broj ankete

(111-116)

--	--	--	--	--	--

EB74.1 D

E Verzija upitnika

A

B

(117)

1

2

EB73.5 E

PITAJ BROJ 28 SAMO U TURSKOJ

PITAJ BROJ 29 SAMO U HRVATSKOJ

PITAJ BROJ 30 SAMO U TURSKOJ CIPARSKOJ ZAJEDNICI

PITAJ BROJ 31 SAMO U MAKEDONIJI

PITAJ BROJ 32 SAMO NA ISLANDU

Q1 Koje je Vaše državljanstvo? Molim navedite sve države čiji ste državljanin.

MOGUĆE VIŠE ODGOVORA

	(138-171)
Belgija	1,
Danska	2,
Njemačka	3,
Grčka	4,
Španjolska	5,
Francuska	6,
Irska	7,
Italija	8,
Luksemburg	9,
Nizozemska	10,
Portugal	11,
Velika Britanija	12,
Austrija	13,
Švedska	14,

Finska	15,
Cipar (južni)	16,
Češka Republika	17,
Estonija	18,
Mađarska	19,
Latvija	20,
Litva	21,
Malta	22,
Poljska	23,
Slovačka	24,
Slovenija	25,
Bugarska	26,
Rumunjska	27,
	28,
Hrvatska	29,
	30,
	31,
	32,
Ostale zemlje	33,
Ne zna	34,

EB74.1 Q1 TREND MODIFIED

AKO "OSTALE ZEMLJE" ILI "NZ" ZAVRŠI ANKETU

QA1 Sveukupno gledajući, jeste li svojim životom vrlo zadovoljni, prilično zadovoljni, ne naročito zadovoljni ili niste uopće zadovoljni?

(PROČITAJ)

Vrlo zadovoljan

(172)

1

Prilično zadovoljan	2
Ne naročito zadovoljan	3
Uopće nisam zadovoljan	4
Ne zna	5

EB73.5 QA1

QA2 Kad ste u društvu svojih prijatelja, biste li rekli da često razgovarate, povremeno razgovarate ili nikad ne razgovarate o...?

(JEDAN ODGOVOR U RETKU)

	(PROČITAJ)	Često	Povremeno	Nikad	Ne zna
--	------------	-------	-----------	-------	--------

(173)	1	Nacionalnim političkim pitanjima	1	2	3	4
(174)	2	Europskim političkim pitanjima	1	2	3	4
(175)	3	Lokalnim političkim pitanjima	1	2	3	4

EB73.4 QA2

QA3 Kad imate čvrst stav o nekoj temi, dogodi li Vam se da nastojite uvjeriti svoje prijatelje, rodbinu ili kolege na poslu u ispravnost svog stava? Događa li se to...?

(PROČITAJ)

Često (176) 1

Povremeno	2
Rijetko	3
Nikada	4
Ne zna	5

EB73.4 QA3

NE PITAJ QA4a U CY(tcc) - CY(tcc) IDE NA QA4b

QA4a Kako biste procjenili trenutno stanje svakog od slijedećih?

(POKAŽI KARTICU SKALE - JEDAN ODGOVOR U RETKU)

	(PROČITAJ)	Vrlo dobro	Prilično dobro	Prilično loše	Vrlo loše	Ne zna
--	------------	------------	----------------	---------------	-----------	--------

(177)	1	Stanje u (NACIONALNOM) gospodarstvu	1	2	3	4	5
(178)	2	Stanje u europskom gospodarstvu	1	2	3	4	5
(179)	3	Stanje gospodarstva u svijetu	1	2	3	4	5
(180)	4	Vašu osobnu poslovnu situaciju	1	2	3	4	5
(181)	5	Financijsko stanje Vašeg kućanstva	1	2	3	4	5
(182)	6	Stanje sa zaposlenjem u (NAŠOJ ZEMLJI)	1	2	3	4	5

EB73.5 QA2 (1+4-6) + EB73.4 QA4a (2-3) TREND MODIFIED

PITAJ QA4b SAMO U CY(tcc) - OSTALI IDU NA QA5a

QA4b

(183)	1		1	2	3	4	5
(184)	2		1	2	3	4	5
(185)	3		1	2	3	4	5
(186)	4		1	2	3	4	5
(187)	5		1	2	3	4	5
(188)	6		1	2	3	4	5

EB73.4 QA4b TREND MODIFIED

NE PITAJ QA5a u CY (tcc) - CY (tcc) IDE NA QA5b

QA5a Kakva su Vaša očekivanja u sljedećih dvanaest mjeseci: smatrate li da će sljedećih dvanaest mjeseci biti bolji, lošiji ili isti što se tiče...?

(JEDAN ODGOVOR U RETKU)

	(PROČITAJ)	Bolji	Lošiji	Isti	Ne zna	
(189)	1	Vašeg života općenito	1	2	3	4
	2	Ekonomske situacije u (NAŠOJ ZEMLJI)	1	2	3	4
(190)	3	Financijske situacije u Vašem kućanstvu	1	2	3	4
(191)	4	Zaposlenja u (NAŠOJ ZEMLJI)	1	2	3	4
(192)	5	Vaše osobne situacije na poslu	1	2	3	4
(193)	6	Ekonomske situacije u EU	1	2	3	4
(194)	7	Ekonomske situacije u svijetu	1	2	3	4
(195)						

EB73.5 QA3 (1-5) + EB73.4 QA6a (6-7) TREND MODIFIED

PITAJ QA5b SAMO U CY(tcc) - OSTALI IDU NA QA6a1

QA5b

--	--	--	--	--	--

(196)	1		1	2	3	4
	2		1	2	3	4
(197)						
	3		1	2	3	4
(198)						
	4		1	2	3	4
(199)						
(200)	5		1	2	3	4
	6		1	2	3	4
(201)						
(202)	7		1	2	3	4

EB73.4 QA6b TREND MODIFIED

NE PITAJ QA6a1 I QA7a1 U CY(tcc) - CY(tcc) IDE NA QA6b1 - PITAJ QA6a1 I QA7a1 U VERZIJI UPITNIKA A - VERZIJA UPITNIKA B IDE NA QA6a2

QA6a1 Prema Vašem mišljenju, koja su dva najveća problema s kojima se (NAŠA ZEMLJA) trenutno suočava?

(POKAŽI KARTICU - PROČITAJ - NAJVIŠE 2 ODGOVORA)


Kriminal
Ekonomska situacija
Rast cijena/inflacija

(203-219)

1,
2,
3,

Oporezivanje	4,
Nezaposlenost	5,
Terorizam	6,
Obrana/vanjski poslovi	7,
Stambena pitanja	8,
Imigracija	9,
Sustav zdravstvene zaštite	10,
Obrazovni sustav	11,
Mirovine	12,
Okoliš	13,
Energija	14,
Ostalo (NE ČITAJ)	15,
Niti jedan (NE ČITAJ)	16,
Ne zna	17,

EB73.4 QA7a TREND MODIFIED (SPLIT ADDED)



QA7a1 A što se tiče Vas osobno, koja su dva najveća problema s kojima se Vi trenutno suočavate?

(POKAŽI KARTICU - PROČITAJ - NAJVIŠE 2 ODGOVORA)

(220-236)

Kriminal	1,
Ekonomska situacija	2,
Rast cijena/inflacija	3,
Oporezivanje	4,
Nezaposlenost	5,
Terorizam	6,
Obrana/vanjski poslovi	7,

Stambena pitanja	8,
Imigracija	9,
Sustav zdravstvene zaštite	10,
Obrazovni sustav	11,
Mirovine	12,
Okoliš	13,
Energija	14,
Nešto drugo (NE ČITAJ)	15,
Niti jedan (NE ČITAJ)	16,
Ne zna	17,

EB73.4 QA8a TREND MODIFIED (SPLIT ADDED)

NE PITAJ QA6a2 I QA7a2 U CY(tcc) - CY(tcc) IDE NA QA6b1 - PITAJ QA6a2 I QA7a2 U VERZIJI UPITNIKA B - VERZIJA UPITNIKA A IDE NA QA8

QA6a2 Prema Vašem mišljenju, koja su dva najveća problema s kojima se (NAŠA ZEMLJA) trenutno suočava?

(POKAŽI KARTICU - PROČITAJ - NAJVIŠE 2 ODGOVORA)

	(237-254)
Kriminal	1,
Ekonomska situacija	2,
Rast cijena/inflacija	3,
Oporezivanje	4,
Nezaposlenost	5,
Terorizam	6,
Vanjski utjecaj (NAŠE ZEMLJE)	7,
Javni dug	8,

Imigracija	9,
Sustav zdravstvene zaštite	10,
Obrazovni sustav	11,
Mirovine	12,
Okoliš	13,
Snabdijevanje energijom	14,
Klimatske promjene	15,
Ostalo (NE ČITAJ)	16,
Ništa od navedenog (NE ČITAJ)	17,
Ne zna	18,

NEW

QA7a2 A što se tiče Vas osobno, koja su dva najveća problema s kojima se Vi trenutno suočavate?

(POKAŽI KARTICU - PROČITAJ - MOGUĆE NAJVIŠE 2 ODGOVORA)

	(255-272)
Kriminal	1,
Ekonomska situacija	2,
Rast cijena/inflacija	3,
Oporezivanje	4,
Nezaposlenost	5,
Terorizam	6,
Vanjski utjecaj (NAŠE ZEMLJE)	7,
Privatni dug	8,
Imigracija	9,
Sustav zdravstvene zaštite	10,
Obrazovni sustav	11,

Mirovine	12,
Okoliš	13,
Troškovi energije	14,
Klimatske promjene	15,
Ostalo (NE ČITAJ)	16,
Ništa od navedenog (NE ČITAJ)	17,
Ne zna	18,

NEW

PITAJ QA6b1 I QA7b1 SAMO U CY(tcc) - OSTALI IDU NA QA8 - PITAJ QA6b1 I QA7b1 SAMO U VERZIJI UPITNIKA A - VERZIJA UPITNIKA B IDE NA QA6b2

QA6b1

	(273-289)
	1,
	2,
	3,
	4,
	5,
	6,
	7,
	8,
	9,
	10,

11,
12,
13,
14,
15,
16,
17,

EB73.4 QA7b TREND MODIFIED (SPLIT ADDED)

QA7b1

(290-306)

1,
2,
3,
4,
5,
6,
7,
8,
9,
10,
11,
12,
13,
14,

18,

NEW

PITAJ SVE

QA8 Što mislite, koja su dva najznačajnija problema s kojima se Europska unija trenutno suočava?

(POKAŽI KARTICU - PROČITAJ - NAJVIŠE 2 ODGOVORA)

(343-360)

Kriminal	1,
Ekonomska situacija	2,
Rast cijena/inflacija	3,
Oporezivanje	4,
Nezaposlenost	5,
Terorizam	6,
Utjecaj EU u svijetu	7,
Stanje javnih financija država članica	8,
Imigracija	9,
Sustav zdravstvene zaštite	10,
Obrazovni sustav	11,
Mirovine	12,
Okoliš	13,
Snabdijevanje energijom	14,
Klimatske promjene	15,
Ostalo (NE ČITAJ)	16,
Ništa od navedenog (NE ČITAJ)	17,
Ne zna	18,

NEW

PITAJ QA9a | QA10a SAMO NA ISLANDU, MK, TR | HR - CY(tcc) IDE NA QA9b - EU27 IDE NA QA10c

QA9a Općenito govoreći, mislite li da će članstvo (NAŠE ZEMLJE) u Europskoj uniji biti...?

(PROČITAJ)

Dobra stvar

Loša stvar

Niti dobra niti loša

Ne zna

(361)

1

2

3

4

EB73.4 QA9b

QA10a Kad se sve zbroji, biste li rekli da će (NAŠA ZEMLJA) imati koristi od članstva u Europskoj uniji ili neće?

Imat će koristi

Neće imati koristi

Ne zna

(362)

1

2

3

EB73.4 QA10b

PITAJ QA9b | QA10b SAMO U CY(tcc) - EU27 IDE NA QA10c - OSTALI IDU NA QA11a

QA9b

[Redacted]

(363)

[Redacted]

- 1
- 2
- 3
- 4

EB73.4 QA9c

QA10b

[Redacted]

(364)

[Redacted]

- 1
- 2
- 3

EB73.4 QA10c

PITAJ QA10c SAMO U EU27 - CY(tcc) IDE NA QA11b - OSTALI IDU NA QA11a

QA10c

[Redacted]

(365)

[Redacted]

- 1
- 2
- 3

EB73.4 QA10a

NE PITAJ QA11a U CY(tcc) - CY(tcc) IDE NA QA111b

QA11a Prema Vašem mišljenju, općenito govoreći idu li stvari trenutačno u dobrom ili lošem smjeru u...?

(JEDAN ODGOVOR U RETKU)

	(PROČITAJ)	Stvari idu u dobrom smjeru	Stvari idu u lošem smjeru	Niti u dobrom niti u lošem smjeru (NE ČITAJ)	Ne zna
--	------------	----------------------------	---------------------------	--	--------

(366)

1	(NAŠOJ ZEMLJI)	1	2	3	4
---	----------------	---	---	---	---

(367)

2	Europskoj uniji	1	2	3	4
---	-----------------	---	---	---	---

EB73.4 QA13a TREND MODIFIED

PITAJ QA11b SAMO U CY(tcc) - OSTALI IDU NA QA12a

QA11b

--	--	--	--	--	--

(368)	1		1	2	3	4
(369)	2		1	2	3	4

EB73.4 QA13b TREND MODIFIED

PITAJ SVE

QA12a Sada bih Vas želio/la pitati o tome koliko vjerujete nekim institucijama. Molim Vas da mi za svaku od sljedećih institucija kažete jeste li joj skloni vjerovati ili joj niste skloni vjerovati?

(JEDAN ODGOVOR U RETKU)

	(PROČITAJ)	Sklon vjerovati	Sklon ne vjerovati	Ne zna
--	------------	-----------------	--------------------	--------

(370)	1	Tiskani mediji	1	2	3
(371)	2	Radio	1	2	3
(372)	3	Televizija	1	2	3
(373)	4	Internet	1	2	3

(374)	5	Pravosuđe/(NACIONALNI) pravni sustav	1	2	3
(375)	6	Policija	1	2	3
(376)	7	Vojska	1	2	3
(377)	8	Vjerske institucije	1	2	3

EB72.4 QA10 (item 1-5, 7) + EB69.2 QA12 (item 6) + EB68.1 QA8 (item 8) TREND MODIFIED

QA12b A što je sa sljedećim institucijama? Recite mi jeste li im skloni vjerovati ili im niste skloni vjerovati.

(JEDAN ODGOVOR U RETKU)

	(PROČITAJ)	Sklon vjerovati	Sklon ne vjerovati	Ne zna
--	------------	-----------------	--------------------	--------

(378)	1	Sindikati	1	2	3
(379)	2	Velike tvrtke	1	2	3
(380)	3	Političke stranke	1	2	3
(381)	4	(NACIONALNA) Vlada	1	2	3
(382)	5	(NACIONALNI SABOR)	1	2	3
(383)	6	Europska unija	1	2	3
(384)	7	Ujedinjeni narodi	1	2	3
(385)	8	Male tvrtke / Mala i srednja poduzeća	1	2	3

EB73.4 QA14 (items 3-7) + EB68.1 QA8 (item 1) + EB64.2 QA7 (item 2) TREND MODIFIED

QA13 Općenito gledajući, izaziva li Europska unija u Vama vrlo pozitivnu, prilično pozitivnu, neutralnu, prilično negativnu ili vrlo negativnu predodžbu?

(SAMO JEDAN ODGOVOR)

	(386)
Vrlo pozitivnu	1
Prilično pozitivnu	2
Neutralnu	3
Prilično negativnu	4
Vrlo negativnu	5
Ne zna	6

EB73.4 QA15

QA14 Što Vama osobno znači Europska unija?

(POKAŽI KARTICU – PROČITAJ – ROTIRAJ OD VRHA PREMA DNU/OD DNA PREMA VRHU – MOGUĆE JE VIŠE ODGOVORA)

	(387-402)
Mir	1,
Ekonomski prosperitet	2,
Demokracija	3,
Socijalna zaštita	4,
Sloboda putovanja, studiranja i rada bilo gdje u Europskoj uniji	5,

Kulturna raznolikost	6,
Jači utjecaj u svijetu	7,
Euro	8,
Nezaposlenost	9,
Birokracija	10,
Rasipanje novca	11,
Gubitak našeg kulturnog identiteta	12,
Više kriminala	13,
Nedovoljna kontrola na vanjskim granicama	14,
Nešto drugo (NE ČITAJ)	15,
Ne zna	16,

EB73.4 QA16

QA15 Molim Vas recite mi za svaku od sljedećih riječi opisuje li ona Vaše poimanje Europske unije vrlo dobro, donekle dobro, donekle loše ili vrlo loše?

(POKAŽI KARTICU SKALE - JEDAN ODGOVOR U RETKU)

	(PROČITAJ)	Vrlo dobro opisuje	Donekle dobro opisuje	Donekle loše opisuje	Vrlo loše opisuje	Ne zna
--	------------	--------------------	-----------------------	----------------------	-------------------	--------

(403)	1	Moderna	1	2	3	4	5
(404)	2	Demokratska	1	2	3	4	5
(405)	3	Zaštitnička	1	2	3	4	5
(406)	4	Neučinkovita	1	2	3	4	5
(407)	5	Tehnokratska	1	2	3	4	5

EB70.1 QD15 TREND MODIFIED

QA16 Jeste li čuli za...?

(PROČITAJ)

		Da	Ne	Ne zna
--	--	----	----	--------

(408)	1	Europski parlament	1	2	3
(409)	2	Europsku komisiju	1	2	3
(410)	3	Vijeće Europske unije	1	2	3
(411)	4	Europsku središnju banku	1	2	3

EB73.4 QA17 TREND MODIFIED

QA17 Za svaku od sljedećih europskih institucija, molim Vas recite mi jeste li joj skloni vjerovati ili joj niste skloni vjerovati.

(JEDAN ODGOVOR U RETKU)

(PROČITAJ)

		Sklon vjerovati	Sklon ne vjerovati	Ne zna
--	--	-----------------	--------------------	--------

(412)	1	Europski parlament	1	2	3
(413)	2	Europska komisija	1	2	3
(414)	3	Vijeće Europske unije	1	2	3
(415)	4	Europska središnja banka	1	2	3

EB73.4 QA18 TREND MODIFIED

QA18 Molim Vas da mi za svaku od sljedećih izjava vezanih uz Europsku uniju kažete da li ju smatrate točnom ili netočnom.

(JEDAN ODGOVOR U RETKU)

	(PROČITAJ - ROTIRAJ)	Točno	Netočno	Ne zna	
(416)	1	Europska unija trenutno ima 27 zemalja članica	1	2	3
(417)	2	Članovi Europskog parlamenta direktno su izbirani od građana svake od zemalja članica	1	2	3
(418)	3	Švicarska je članica Europske unije	1	2	3

EB73.4 QA19 TREND MODIFIED

QA19 Što mislite o sljedećim izjavama? Molim Vas da mi za svaku izjavu kažete jeste li za ili protiv nje.

(JEDAN ODGOVOR U RETKU)

	(PROČITAJ - ROTIRAJ)	Za	Protiv	Ne zna	
(419)	1	Europska ekonomska i monetarna unija s jednom jedinstvenom valutom, eurom	1	2	3
(420)	2	Jedinstvena zajednička vanjska politika 27 zemalja članica Europske unije	1	2	3
(421)	3	Daljnje proširenje Europske unije koje bi u budućnosti uključivalo i druge zemlje	1	2	3
(422)	4	Zajednička obrambena i sigurnosna politika među zemljama članicama Europske unije	1	2	3

EB73.4 QA20 (items 1-3) + EB70.1 QA27 (item 4) TREND MODIFIED

QA20 Za svaku od slijedećih zemalja i teritorija recite jeste li za ili protiv da u budućnosti postane dio Europske unije?

(JEDAN ODGOVOR U RETKU)

	(PROČITAJ - ROTIRAJ)	Za	Protiv	Ne zna
(423)	1 Bosna i Hercegovina	1	2	3
(424)	2 Srbija	1	2	3
(425)	3 Crna Gora	1	2	3
(426)	4 Kosovo	1	2	3
(427)	5 Bivša Jugoslavenska Republika Makedonija (BJRM)	1	2	3
(428)	6 Hrvatska	1	2	3
(429)	7 Albanija	1	2	3
(430)	8 Turska	1	2	3
(431)	9 Ukrajina	1	2	3
(432)	10 Švicarska	1	2	3
(433)	11 Norveška	1	2	3
(434)	12 Island	1	2	3

EB69.2 QA44

QA21 Europske integracije su se proteklih godina usredotočavale na različita pitanja. Prema Vašem mišljenju, na koje bi aspekte europske institucije trebale staviti pojačani naglasak u godinama koje nadolaze kako bi ojačale Europsku uniju u budućnosti?

(POKAŽI KARTICU - PROČITAJ - ROTIRAJ - NAJVIŠE 5 ODGOVORA)

	(435-455)
Jedinstveno tržište	1,
Kulturna pitanja	2,
Vanjska politika	3,
Obrambena politika	4,
Imigracijska politika	5,
Politika obrazovanja	6,
Politika zaštite okoliša	7,
Energetska politika	8,
Politika regionalnog razvoja	9,
Politika znanstvenog istraživanja	10,
Zdravstvena politika	11,
Socijalna politika	12,
Borba protiv kriminala	13,
Borba protiv klimatskih promjena	14,
Prometna politika	15,
Zaštita potrošača	16,
Temeljna prava građana Europske unije	17,
Ekonomska i monetarna politika	18,
Nešto drugo (NE ČITAJ)	19,
Ništa od navedenog (NE ČITAJ)	20,
Ne zna	21,

EB73.4 QA21 TREND MODIFIED

PITAJ QA22 I QA23 SAMO U EU27 - OSTALI IDU NA QA24a

QA22

--	--	--	--	--

(456)	1		1	2	3
(457)	2		1	2	3
(458)	3		1	2	3
(459)	4		1	2	3
(460)	5		1	2	3
(461)	6		1	2	3
(462)	7		1	2	3
(463)	8		1	2	3
(464)	9		1	2	3

EB73.4 QA22

QA23

--	--	--	--	--

(465)	1		1	2	3
(466)	2		1	2	3
(467)	3		1	2	3
(468)	4		1	2	3
	5		1	2	3
(469)					
(470)	6		1	2	3
(471)	7		1	2	3
(472)	8		1	2	3
(473)	9		1	2	3
(474)	10		1	2	3
	11		1	2	3
(475)					

EB73.4 QA23 TREND MODIFIED

NE PITAJ QA24a u CY(tcc) - CY(tcc) IDE NA QA24b

QA24a Molim Vas da mi za svaku izjavu kažete da li se s njom uglavnom slažete ili se uglavnom ne slažete s njom?

(JEDAN ODGOVOR U RETKU)

	(PROČITAJ)	Uglavnom se slažem	Uglavnom se ne slažem	Ne zna
--	------------	--------------------	-----------------------	--------

(476)	1	Razumijem kako Europska unija funkcionira	1	2	3
	2		1	2	3
(477)					
	3		1	2	3
(478)					
(479)	4	Moj glas se računa u Europskoj uniji	1	2	3
(480)	5	Moj glas se računa u (NAŠOJ ZEMLJI)	1	2	3
(481)	6	Glas Europske unije se računa u svijetu	1	2	3

EB73.4 QA25 (items 1-2) + EB71.3 QA12a (items 4-5) + EB69.2 QA15a (item 3) TREND MODIFIED

PITAJ QA24b SAMO U CY(tcc) - OSTALI IDU NA QA25

QA24b

--	--	--	--	--

		Uglavnom se slažem	Uglavnom se ne slažem	Ne zna
--	--	--------------------	-----------------------	--------

(482)	1		1	2	3
(483)	2		1	2	3

(484)	3		1	2	3
(485)	4		1	2	3

EB73.4 QA25 (item 1) + EB71.3 QA12b (items 2-4) TREND MODIFIED

PITAJ QA25 SAMO U EU27 - OSTALI IDU NA QA26

QA25

(486)

- 1
- 2
- 3
- 4
- 5

EB73.4 QA26

PITAJ SVE

QA26

Koje tri vrijednosti sa sljedećeg popisa su Vama osobno najvažnije?

(POKAŽI KARTICU - PROČITAJ - MOGUĆE NAJVIŠE 3 ODGOVORA)

(487-500)

Vladavina zakona

1,

Poštivanje ljudskog života

2,

Ljudska prava	3,
Osobna sloboda	4,
Demokracija	5,
Mir	6,
Jednakost	7,
Solidarnost, pomoć drugima	8,
Tolerancija	9,
Religija	10,
Samoispunjenje	11,
Poštivanje drugih kultura	12,
Ništa od navedenog (NE ČITAJ)	13,
Ne zna	14,

EB72.4 QD7

QA27 Koje tri od sljedećih vrijednosti najbolje predstavljaju Europsku uniju?

(POKAŽI KARTICU - PROČITAJ - MOGUĆE NAJVIŠE 3 ODGOVORA)

	(501-514)
Vladavina zakona	1,
Poštivanje ljudskog života	2,
Ljudska prava	3,
Osobna sloboda	4,
Demokracija	5,
Mir	6,
Jednakost	7,
Solidarnost, pomoć drugima	8,
Tolerancija	9,

Religija	10,
Samoispunjenje	11,
Poštivanje drugih kultura	12,
Ništa od navedenog (NE ČITAJ)	13,
Ne zna	14,

EB72.4 QD8

QB1	
-----	--

--

--	--	--	--	--	--

1		1	2	3	4
---	--	---	---	---	---

(535)

(536)	2		1	2	3	4
(537)	3		1	2	3	4
(538)	4		1	2	3	4
(539)	5		1	2	3	4
(540)	6		1	2	3	4
(541)	7		1	2	3	4
(542)	8		1	2	3	4

EB73.4 QC2 TREND MODIFIED

QB2a

(543)

1
2
3
4

NEW

QB2b

(544-547)

1,
2,
3,
4,

NEW

QB3a

(548)

1
2

3
4

NEW

QB3b

(549-552)

1,
2,
3,
4,

NEW

QB4a

(553)

1
2
3
4

NEW

QB4b

(554-557)

- 1,
- 2,
- 3,
- 4,

NEW

QB5a

(558)

- 1
- 2
- 3
- 4

NEW

QB5b

(559-562)

- 1,
- 2,
- 3,
- 4,

NEW

QB6a

(563)

- 1
- 2
- 3
- 4

NEW

QB6b

(564-567)

- 1,
- 2,
- 3,
- 4,

NEW

QB7a

(568)

- 1
- 2
- 3
- 4

NEW

QB7b

(569-572)

1,

2,

3,

4,

NEW

QB8a

(573)

1

2

3

4

NEW

QB8b

(574-577)

1,

2,

3,

4,

NEW

QB9

(578)

- 1
- 2
- 3
- 4

NEW

QC1

(599)

- 1
- 2
- 3

EB73.4 QB1

QC2

(600)

- 1
- 2
- 3
- 4
- 5

EB73.4 QB2

QC3

(601)

- 1
- 2
- 3
- 4
- 5
- 6
- 7
- 8

EB73.4 QB3a TREND MODIFIED (SPLIT DELETED)


QC4




(602)

- 1
- 2
- 3
- 4
- 5

EB73.4 QB5 TREND MODIFIED



QC5



(603-615)

- 1,
- 2,
- 3,
- 4,
- 5,
- 6,
- 7,
- 8,
- 9,
- 10,

11,
12,
13,

NEW (BASED ON EB73.4 QB6)

QC6



--	--	--	--	--	--	--

	1		1	2	3	4	5
(616)	2		1	2	3	4	5
(617)	3		1	2	3	4	5
(618)							

(619)	4		1	2	3	4	5
(620)	5		1	2	3	4	5
(621)	6		1	2	3	4	5
(622)	7		1	2	3	4	5

EB73.4 QB8 (items 1-6) + EB73.4 QB9 (item 7) TREND MODIFIED

QC7



(623)	1	1	2	3	4	5
(624)	2	1	2	3	4	5
(625)	3	1	2	3	4	5
(626)	4	1	2	3	4	5

(627)	5		1	2	3	4	5
-------	---	--	---	---	---	---	---

EB73.4 QB10 TREND MODIFIED

QC8

(628)	1		1	2	3	4	5
(629)	2		1	2	3	4	5
(630)	3		1	2	3	4	5

(631)	4		1	2	3	4	5
(632)	5		1	2	3	4	5
(633)	6		1	2	3	4	5

NEW

QC9

(634)

- 1
- 2
- 3
- 4
- 5
- 6
- 7
- 8

NEW

QC10

	1		1	2	3	4	5
(635)	2		1	2	3	4	5
(636)	3		1	2	3	4	5
(637)							

EB71.1 QA18 TREND MODIFIED

QC11

--	--	--	--	--	--	--

(638)

1		1	2	3	4	5
---	--	---	---	---	---	---

(639)

2		1	2	3	4	5
---	--	---	---	---	---	---

(640)

3		1	2	3	4	5
---	--	---	---	---	---	---

NEW

INFORMACIJE O EUROPSKIM POLITIČKIM PITANJIMA

PITAJ SVE

QD1

U cjelini, što mislite do koje mjere su ljudi u (NAŠOJ ZEMLJI) dobro informirani ili nisu dobro informirani o europskim pitanjima?

(PROČITAJ - SAMO JEDAN ODGOVOR)

	(661)
Jako dobro informirani	1
Prilično dobro informirani	2
Ne naročito informirani	3
Uopće nisu informirani	4
Ne zna	5

NEW (BASED ON EB68.1 QA19)

QD2 A, u cjelini, što mislite do koje mjere ste Vi dobro informirani ili niste dobro informirani o europskim pitanjima?

(PROČITAJ - SAMO JEDAN ODGOVOR)

	(662)
Jako dobro informiran	1
Prilično dobro informiran	2
Ne naročito informiran	3
Uopće nisam informiran	4
Ne zna	5

NEW (BASED ON EB67.2 QA22b)

QD3 Možete li mi reći koliko često...?

(POKAŽI KARTICU SKALE - JEDAN ODGOVOR U RETKU)

	(PROČITAJ)	Svaki dan ili gotovo svaki dan	Dvaput ili triput tjedno	Otprilike jednom tjedno	Dvaput ili triput mjesečno	Rijetko	Nikada	Nemam pristup tom mediju (NE ČITAJ)	Ne zna
--	------------	--------------------------------	--------------------------	-------------------------	----------------------------	---------	--------	-------------------------------------	--------

(663)	1	Gledate televiziju	1	2	3	4	5	6	7	8
(664)	2	Slušate radio	1	2	3	4	5	6	7	8
(665)	3	Čitate tiskane novine	1	2	3	4	5	6	7	8
(666)	4	Koristite Internet	1	2	3	4	5	6	7	8
(667)	5	Koristite online društvene mreže	1	2	3	4	5	6	7	8

NEW

QD4a Gdje dobivate većinu vijesti o europskim političkim pitanjima? Na prvom mjestu?

(POKAŽI KARTICU - PROČITAJ - SAMO JEDAN ODGOVOR)

Televizor
Novine
Radio
Internet

(668)

1
2
3
4

Ostalo (NE ČITAJ)	5
Ne tražite vijesti o europskim političkim pitanjima (NE ČITAJ)	
	6
Ne zna	7

NEW

QD4b Još neke?

(POKAŽI KARTICU - PROČITAJ – MOGUĆE VIŠE ODGOVORA)

	(669-675)
Televizor	1,
Novine	2,
Radio	3,
Internet	4,
Ostalo (NE ČITAJ)	5,
Ne tražite vijesti o europskim političkim pitanjima (NE ČITAJ)	
	6,
Ne zna	7,

NEW

QD5 Kada tražite informacije o Europskoj uniji, njejoj politici i institucijama, koje od sljedećih izvora koristite?

(POKAŽI KARTICU - PROČITAJ – MOGUĆE JE VIŠE ODGOVORA)

(676-687)

Pohađanje konferencija, razgovora, sastanaka	1,
Razgovori s rodbinom, prijateljima, kolegama s posla	2,
Dnevne novine	3,
Ostale novine, časopisi	4,
Televizija	5,
Radio	6,
Internet	7,
Knjige, brošure, informativni leci	8,
Telefon (Informacije i sl.)	9,
Nešto drugo (NE ČITAJ)	10,
Nikad ne tražim takve informacije, ne zanimaju me (NE ČITAJ)	11,
Ne zna	12,

EB67.2 QA25

QD6 Općenito govoreći, mislite li da (NACIONALNI) mediji govore previše, u dovoljnoj mjeri ili premalo o Europskoj uniji?

(JEDAN ODGOVOR U RETKU)

	(PROČITAJ)	Previše	U dovoljnoj mjeri	Premalo	Ne zna
--	------------	---------	-------------------	---------	--------

(688)	1	Televizija	1	2	3	4
(689)	2	Radio	1	2	3	4
(690)	3	Tisak	1	2	3	4
(691)	4	Internet stranice	1	2	3	4

EB68.1 QC1

QD7 Smatrate li da (NACIONALNI) mediji prikazuju Europsku uniju previše pozitivno, objektivno ili previše negativno?

(JEDAN ODGOVOR U RETKU)

	(PROČITAJ)	Previše pozitivno	Objektivno	Previše negativno	Ne zna	
(692)	1	Televizija	1	2	3	4
(693)	2	Radio	1	2	3	4
(694)	3	Tisak	1	2	3	4
(695)	4	Internet stranice	1	2	3	4

EB68.1 QC2

QD8 Kada razmišljate o online društvenim mrežama (Internet stranicama društvenih mreža, Internet stranicama s video sadržajima i blogovima), recite mi da li se u potpunosti slažete, uglavnom slažete, uglavnom ne slažete ili uopće ne slažete sa sljedećim tvrdnjama.

(POKAŽI KARTICU SKALE - JEDAN ODGOVOR U RETKU)

	(PROČITAJ - ROTIRAJ)	Slažem se u potpunosti	Uglavnom se slažem	Uglavnom se ne slažem	Uopće se ne slažem	Ne zna
--	----------------------	------------------------	--------------------	-----------------------	--------------------	--------

(696)	1	Online društvene mreže su moderan način na koji se može biti u toku s političkim pitanjima	1	2	3	4	5
(697)	2	Informacijama o političkim pitanjima s online društvenih mreža se ne može vjerovati	1	2	3	4	5
(698)	3	Online društvene mreže mogu zainteresirati ljude za politička pitanja	1	2	3	4	5
(699)	4	Online društvene mreže su dobar način da se čuje vaša riječ o političkim pitanjima	1	2	3	4	5

NEW

DEMOGRAFIJA

NEMA PITANJA OD D1 DO D6

D1 Kada se govori o politici, koriste se izrazi "lijevo" i "desno". Kako biste Vi opisali svoj politički stav služeći se ovom skalom?

(POKAŽI KARTICU) - (ANKETAR: NE POTIČI – AKO ISPITANIK OKLIJEVA, POKUŠAJ PONOVO)

(720-721)

1 Lijevo	2	3	4	5	6	7	8	9	10 Desno
1	2	3	4	5	6	7	8	9	10

Odbija odgovoriti (NE ČITAJ)

11

Ne zna

12

EB74.1 D1

D7 Možete li mi reći što od slijedećeg najbolje odgovara Vašoj trenutnoj situaciji?

(POKAŽI KARTICU - PROČITAJ – MOGUĆ JE SAMO JEDAN ODGOVOR)

(722-723)

Udana/oženjen ili ponovno udana/oženjen	
Živim bez djece	1
Živim s djecom iz ovog braka	2
Živim s djecom iz prethodnog braka	3
Živim s djecom iz ovog i iz prethodnog braka	4
Neudana/neoženjen, živim s partnerom	

Živim bez djece	5
Živim s djecom iz ove zajednice	6
Živim s djecom iz prethodne zajednice	7
Živim s djecom iz ove i iz prethodne zajednice	8
Samac	
Živim bez djece	9
Živim s djecom	10
Rastavljen ili razveden	
Živim bez djece	11
Živim s djecom	12
Udovica/Udovac	
Živim bez djece	13
Živim s djecom	14
Ostalo (NE ČITAJ)	15
Odbija odgovoriti (NE ČITAJ)	16

EB74.1 D7

D8 Koliko Vam je bilo godina kad ste završili s redovnim obrazovanjem?

(ANKETAR:AKO JE ODGOVOR "JOŠ STUDIRAM", KOD "00", AKO JE ODGOVOR "BEZ OSNOVNE ŠKOLE " ILI "NEDOVRŠENA OSNOVNA ŠKOLA", KOD "01", AKO "ODBIJA", KOD "98", AKO "NE ZNA", KOD "99")

(724-725)

EB74.1 D8

NEMA PITANJA D9

D10

Spol.

(726)

Muški

1

Ženski

2

EB74.1 D10

D11

Koliko imate godina?

(727-728)

--	--

EB74.1 D11

NEMA PITANJA D12 DO D14

PITAJ D15b SAMO AKO TRENUTNO NE RADI ZA PLAĆU - KODOVI 1 DO 4 U D15a

D15a

Koje je Vaše trenutno zanimanje?

D15b

Jeste li dosad radili kakav plaćeni posao? Koje Vam je bilo zadnje zanimanje?

(729-730)

(731-732)

	D15a	D15b
	SADAŠNJE ZANIMANJE	ZADNJE ZANIMANJE
NIJE U AKTIVNOM RADNOM ODNOSU		
Odgovoran za redovitu kupnju i brigu o kućanstvu, trenutno nema nikakvo zanimanje, ne radi	1	1

Student	2	2
Nezaposlen ili trenutno bez posla	3	3
U mirovini ili nesposoban za rad zbog bolesti	4	4
SAMOSTALNO ZAPOSLENI		
Poljoprivrednik	5	5
Ribar	6	6
Stručnjaci (odvjetnici, zdravstveni djelatnici, računovođe, arhitekti, itd.)	7	7
Vlasnici trgovina, obrtnici, ostali samostalno zaposleni	8	8
Vlasnici firme, samostalno ili kao partneri	9	9
ZAPOSLENI		
Zaposleni stručnjaci (liječnici, odvjetnici, računovođe, arhitekti, itd.)	10	10
Viši menadžment, direktor ili visoki menadžment (izvršni direktor, generalni direktor, ostali direktori)	11	11
Srednji menadžment, ostali menadžment (voditelj odjela, mlađi menadžer, nastavnik, tehničar)	12	12
Zaposlenik koji uglavnom radi u uredu	13	13
Zaposlenik, ali ne radi u uredu već putuje (trgovački putnici, vozači, itd.)	14	14
Zaposlenik, ali ne u uredu već u uslužnom sektoru (bolnica, restoran, policija, vatrogasac, itd.)	15	15
Nadzornik	16	16
Kvalificirani fizički radnici	17	17
Ostali (nekvalificirani) fizički radnici, posluga	18	18

NIKAD NIJE RADIO ZA PLAĆU

19

19

EB74.1 D15a D15b

NEMA PITANJA D16 DO D24

D25 Biste li rekli da živite u...?

(PROČITAJ)

ruralnom području ili selu

malom ili srednje velikom gradu

velikom gradu

ne zna

(733)

1

2

3

4

EB74.1 D25

NEMA PITANJA D26 DO D39

D40a Možete li mi reći koliko osoba od 15 i više godina živi u Vašem kućanstvu, uključujući Vas?

(ANKETAR.: PROČITAJ – ZAPIŠI)

(734-735)

--	--

EB74.1 D40a

D40b Možete li mi reći koliko djece mlađe od 10 godina živi u Vašem kućanstvu?

(ANKETAR.: PROČITAJ – ZAPIŠI)

(736-737)

--	--

EB74.1 D40b

D40c Možete li mi reći koliko djece između 10 i 14 godina živi u Vašem kućanstvu?

(ANKETAR.: PROČITAJ – ZAPIŠI)

(738-739)

--	--

EB74.1 D40c

NEMA PITANJA D41 I D42

D43a Imate li fiksnu telefonsku liniju u Vašem kućanstvu?

D43b Posjedujete li Vi osobno mobilni telefon?

	(740)	(741)
	D43a	D43b
	Fiksna linija	Mobilni telefon
Da	1	1
Ne	2	2

EB74.1 D43a D43b

NEMA PITANJA D46 DO D59

D60 Biste li rekli da ste tijekom proteklih 12 mjeseci imali poteškoća s plaćanjem računa na kraju mjeseca...?

(POKAŽI KARTICU - PROČITAJ – MOGUĆ JE SAMO JEDAN ODGOVOR)

	(742)
Većinu vremena	1
Povremeno	2
Gotovo nikada /Nikada	3
Odbija odgovoriti (NE ČITAJ)	4

EB74.1 D60

D61 Na sljedećoj skali '1' označava 'najnižu razinu u društvu', a '10' označava 'najvišu razinu u društvu'. Možete li mi reći na koju razinu biste svrstali sebe?

(POKAŽI KARTICU - SAMO JEDAN ODGOVOR)

	(743-744)
1 Najniža razina u društvu	1
2	2
3	3
4	4
5	5
6	6
7	7
8	8
9	9
10 Najviša razina u društvu	10
Odbija odgovoriti (NE ČITAJ)	11

EB74.1 D61

D62 Možete li mi reći...?

(POKAŽI KARTICU SKALE - JEDAN ODGOVOR U RETKU)

	(PROČITAJ)	Svaki dan ili gotovo svaki dan	Dvaput ili triput tjedno	Otprilike jednom tjedno	Dvaput ili triput mjesečno	Rijetko	Nikada	Nemam pristup Internetu (NE ČITAJ)
--	------------	--------------------------------	--------------------------	-------------------------	----------------------------	---------	--------	------------------------------------

(745)	1	Koristite li Internet kod kuće, u svom domu	1	2	3	4	5	6	7
(746)	2	Koristite li Internet na svom radnom mjestu	1	2	3	4	5	6	7
(747)	3	Koristite li Internet negdje drugdje (škola, sveučilište, internetski kafić itd.)	1	2	3	4	5	6	7

EB74.1 D62

ANKETNI PROTOKOL

P1 DATUM ANKETIRANJA

(768-769) DAN

(770-771) MJESEC

EB74.1 P1

P2 TOČNO VRIJEME POČETKA ANKETE

(ANKETAR:KORISTI 24 SATA)

(772-773)

SAT

(774-775)

MINUTA

EB74.1 P2

P3 KOLIKO JE MINUTA TRAJALA ANKETA

(776-778)

MINUTA

EB74.1 P3

P4 Broj osoba prisutnih tijekom anketiranja, uključujući anketara

(779)

Dvije (anketar i ispitanik)	1
Tri	2
Četiri	3
Pet ili više	4

EB74.1 P4

P5 Suradnja ispitanika

(780)

Izvrсна	1
Dobra	2
Prosječna	3
Loša	4

EB74.1 P5

P6 Veličina naselja

(LOKALNI KODOVI)

(781-782)

--	--

EB74.1 P6

P7 Regija

(LOKALNI KODOVI)

(783-784)

--	--

EB74.1 P7

P8 Poštanski broj

(785-792)

--	--	--	--	--	--	--	--	--	--

EB74.1 P8

P9 Broj početne točke

(793-800)

--	--	--	--	--	--	--	--	--	--

EB74.1 P9

P10 Broj anketara

(801-808)

--	--	--	--	--	--	--	--

EB74.1 P10

P11

OSTAVITE PRAZNO

(809-816)

--	--	--	--	--	--	--	--

--

PITAJ SAMO u LU, BE, ES, FI, EE, LV, MT, TR I MK

P13

(817)

1
2
3

EB74.1 P13