

EUROBAROMETRI 74

KANSALAISMIELIPIIDE EUROOPAN UNIONISSA

SYKSY 2010

KANSALLINEN RAPORTTI

SUOMI

Tämän raportin pohjana oleva selvitys on Euroopan komission lehdistö- ja viestintäpääosaston tilaama ja koordinoima.

Raportti on Euroopan komission Suomen-edustustolle tehty selvitys.

Raportti ei edusta Euroopan komission mielipidettä.

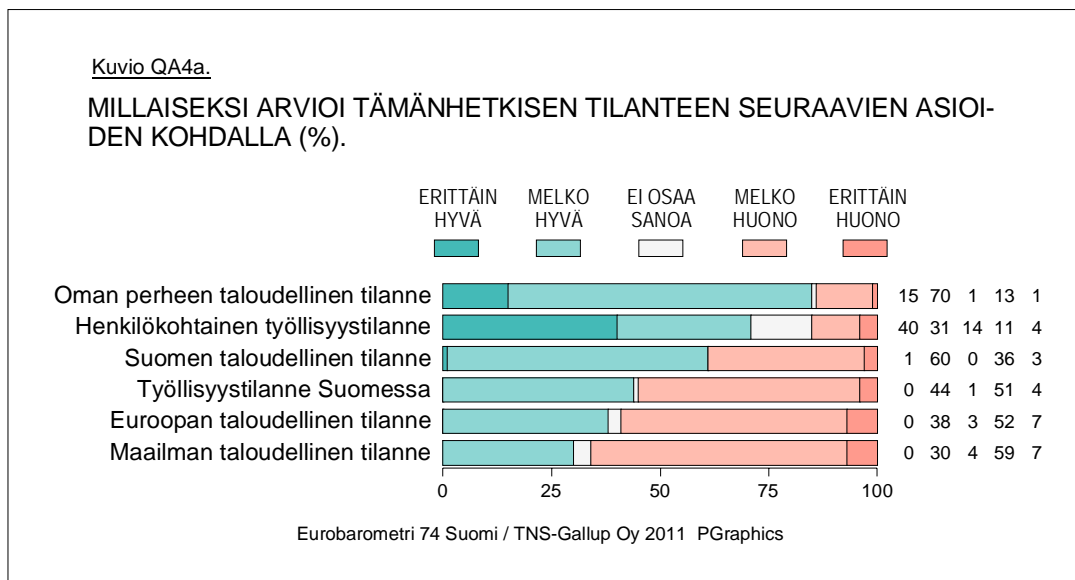
Raportissa mahdollisesti ilmenevät mielipiteet ovat yksinomaan raportin kirjoittajan tulkintoja.

Näkemykset taloudellisesta ja työllisyystilanteesta ovat aiempaa valoisampia

Tutkimuksessa kysyttiin näkemyksiä talous- ja työllisyystilanteesta eri näkökulmista. Suomalaiset arvioivat tilanteen joko hyväksi tai melko hyväksi kolmessa kuudesta kysytystä asiasta. Näitä kutakuinkin kohdallaan olevia asioita ovat oman perheen taloudellinen tilanne (85 %), henkilökohtainen työllisyystilanne (71 %) ja Suomen taloudellinen tilanne (61 %).

Sen sijaan Suomen työllisyystilannetta vastaajat pitävät melko tai erittäin huonona (55 %). Selvästi heikon suuntaan painuvat näkemykset maailman (66 %) ja Euroopan (59 %) taloudellisesta tilasta.

Suomalaisten käsitykset ovat muuttuneet syksystä ja kevästä 2009. Aiempaa valoisemmin arvioidaan oman maan talous- ja työllisyystilannetta sekä maailman taloutta yleensä. Euroopan taloudellinen tilanne on suomalaisten mielestä aiempaa huonompi verrattuna syksyyn 2009.



Aiempaa useampaa suomalaista huolettua hintojen nousu ja maahanmuutto

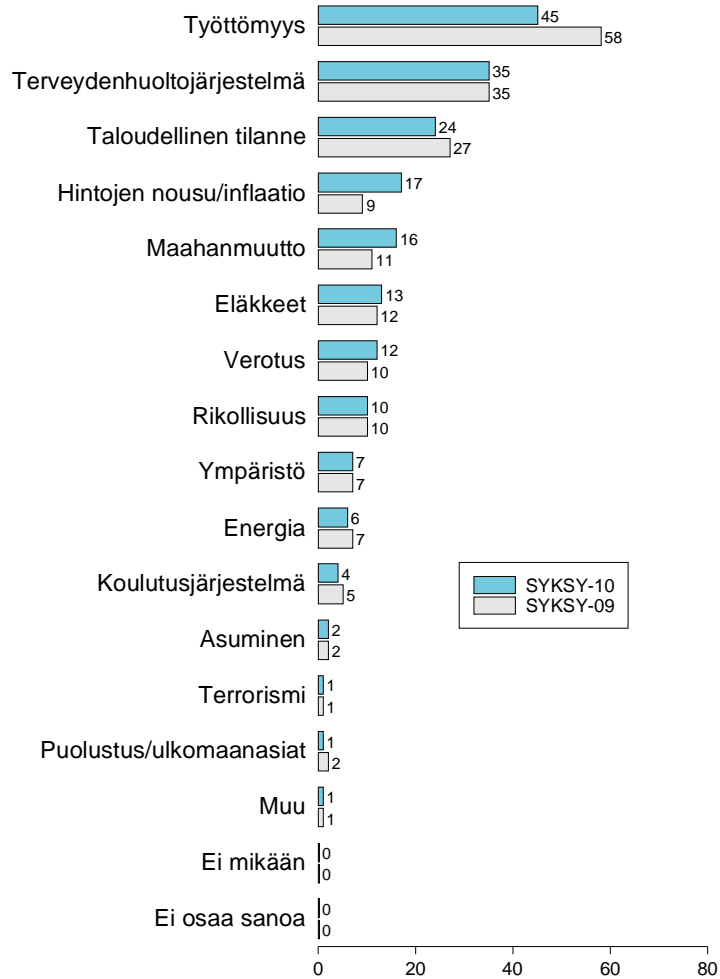
Vastaajille lueteltiin erilaisia yhteiskunnallisia ongelmia ja pyydettiin nimeämään näistä kaksi tärkeintä, jotka heidän mielestään tulisi ratkaista ensisijaisesti omassa maassa. Kysymyksenasettelu mittaa kansalaisten huolista yleisimmin tunnistettavissa olevia.

Suomalaisten huolilistalla nousee esille kaksi asiaa ylitse muiden. Ensisijainen ongelma, johon odotetaan ratkaisua, on työttömyys. Huolilistan kakkoseksi asettuu terveydenhuolto. Taloudellinen tilanne on myös listan kärkipäässä. Vähemmässä määrin suomalaisia huolettavat puolustus/ulkomaan asiat, terrorismi, asuminen ja koulutusjärjestelmä.

Vuoden 2009 syksystä suomalaisten näkemykset ovat muuttuneet jonkin verran. Työttömyys koetaan vähemmän kipeämmäksi ongelmaksi kuin aiemmin. Aiempaa isommaksi ongelmaksi nähdään nyt hintojen nousu/inflaatio ja maahanmuutto.

Kuvio QA6at.

MITKÄ OVAT TÄLLÄ HETKELLÄ SUOMESSA KAKSI TÄRKEINTÄ KYSYMYSTÄ, JOTKA VAATIVAT RATKAISUA: ARVIOT SYKSYLLÄ 2009 JA SYKSYLLÄ 2010 (%).



Verrattaessa suomalaisten näkemyksiä EU-maiden kansalaisten keskimääräiseen suhtautumiseen nousee polttopisteeseen etenkin terveydenhuoltojärjestelmä. Suomalaisten keskuudessa se koetaan selvästi useammin ratkaisua vaativaksi asiaksi ja suureksi huolenaiheeksi.

Enemmistö suhtautuu Euroopan unionin tulevaisuuteen optimistisesti, vaikka puolet väestöstä arvioi asioiden EU:ssa olevan menossa huonoon suuntaan

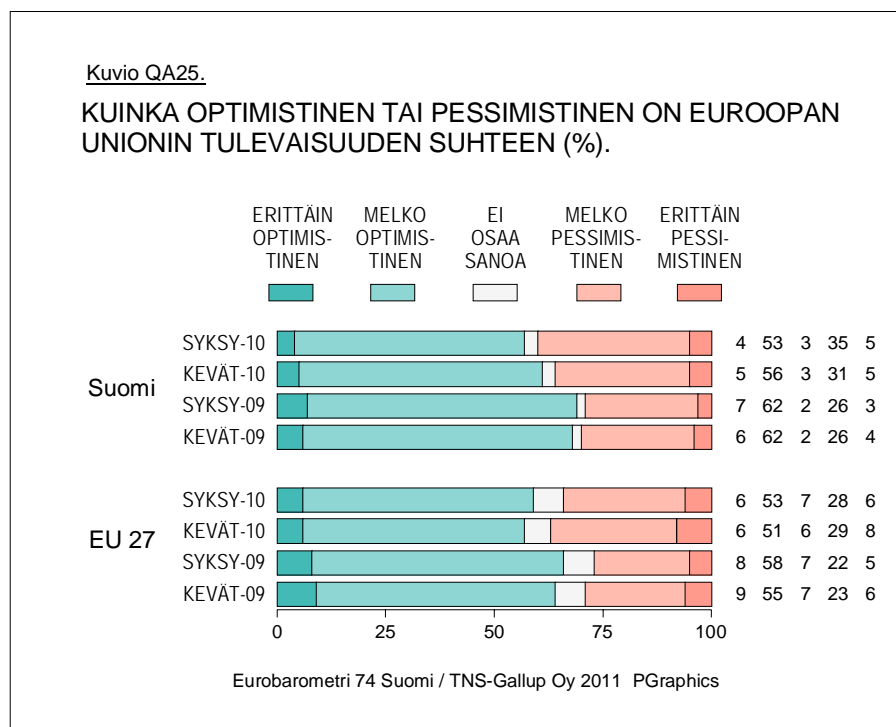
Vastaajilta kysyttiin tutkimuksessa, mihin suuntaan Euroopan unionissa ollaan menossa. Vertailun vuoksi kysyttiin myös näkemystä, mihin suuntaan asiat ovat menossa omassa maassamme.

Kolmannes (32 %) suomalaisista luottaa siihen, että EU:ssa asiat ovat menossa hyvään suuntaan. Selvästi suurempi osa (51 %) väestöstä uskoo asioiden EU:ssa kehittyvän huonoon suuntaan. Oman maan asioiden kehitykseen suhtaudutaan positiivisemmin kuin EU:n. Suomalaisista noin vajaan puolet (45 %) uskoo asioiden omassa maassa olevan menossa hyvään suuntaan.

Suomalaiset näkevät EU:n kehityksen astetta synkemmässä valossa kuin EU-maiden kansalaiset keskimäärin. Osaksi tämä johtuu siitä, että monissa muissa EU-maissa kansalaiset ovat ymmällä ja eivät kykene ottamaan kantaa.

Suomalaisten näkemykset Euroopan unionin suunnasta ovat muuttuneet syksystä 2009. Tuolloin lähes joka toinen (46 %) katsoi EU:n olevan yleisesti ottaen menossa hyvään suuntaan. Nyt tällaisia arvioita löytyy kolmanneksen verran.

Kaikesta huolimatta enemmistö (57 %) suomalaisista on optimistinen Euroopan unionin tulevaisuuden suhteen. Kaksi viidestä (40 %) suhtautuu pessimistisesti. Pessimistisesti suhtautuvien osuus on syksystä 2009 lisääntynyt neljällä prosenttiyksiköllä.



Puolet suomalaisista luottaa Euroopan unioniin ja oman maan hallitukseen

Tutkimuksessa vastaajat ottivat kantaa luottamukseen keskeisiä yhteiskunnallisia instituutioita kohtaan. Kaikkiaan arvioitavia instituutioita oli kuusitoista. Suomalaisista puolet (49 %) luottaa Euroopan unioniin. Suomalaisten luottamus on hieman suurempaa kuin EU-maissa keskimäärin (43 %).

Luottamus Euroopan unioniin on Suomessa vähentynyt kuudella prosenttiyksiköllä syksystä 2009. Lukema on kuitenkin korkeampi kuin vuonna 2007, jolloin suomalaisista vain reilu kaksi viidesosaa (43 %) ilmoitti luottavansa Euroopan unioniin.

Vaikka joka toinen luottaakin Euroopan unioniin, niin enemmän luottamusta nauttivat oman maan puolustusvoimat (91 %), poliisi (91 %), Yhdistyneet Kansakunnat (75 %), oman maan (Suomen) oikeuslaitos (77 %).

Suomalaisista vain neljännes (26 %) luottaa puolueisiin. Kuitenkin luku on suurempi kuin EU-maissa keskimäärin. Suomessa luottamus puolueisiin on samalla tasolla kuin vuonna 2009.

Noin puolet suomalaisista luottaa maan hallitukseen (51 %) ja eduskuntaan (54 %). Suomalaiset luottavat poliittisiin päätöksentekijöihin enemmän kuin EU-maiden kansalaiset keskimäärin. Suomalaisten näkemykset eivät ole näissä asioissa muuttuneet syksystä 2009.

Suomalaiset luottavat EU:n toimielimiin enemmän kuin EU-kansalaiset keskimäärin

Tutkimuksessa selvitettiin myös luottamusta Euroopan unionin keskeisiin toimielimiin, Euroopan parlamenttiin, Euroopan komissioon, Euroopan unionin neuvostoon ja Euroopan keskuspankkiin. Vähintään puolet luottaa kaikkiin neljään toimielimeen. Suurin luottamus kohdentuu Euroopan keskuspankkiin (71 %). Euroopan parlamenttiin ja komissioon luottavia on saman verran (54 %).

Suomalaisten luottamus Euroopan komissioon on vaihdellut tutkimuksissa 48 ja 59 prosentin välillä. Luottamus on vahvempaa kuin EU-maiden kansalaisten keskuudessa keskimäärin. Myös Euroopan parlamenttiin suomalaiset luottavat enemmän kuin EU-maiden kansalaiset keskimäärin.

Suomalaiset suhtautuvat yhteiseen EU-tasoiseen päätöksentekoon keskimääräistä varauksellisemmin

Tutkimuksessa vastaajille luettiin lista asioita ja kysyttiin, mistä asioista pitäisi päättää Suomen hallituksessa ja mistä taas yhteisesti Euroopan unionissa. Enemmistö suomalaisista soisi yhteisesti EU:ssa päätettäväksi kahdeksan asiaryhmää kahdestakymmenestä kysytystä. Näitä ovat etenkin kamppailu terrorismia vastaan (87 %), rikollisuuden torjunta (71 %), tieteellinen ja teknologinen tutkimus (63 %), taloudellisissa vaikeuksissa olevien alueiden tukeminen (63 %), inflaation torjunta (62 %) sekä rahoitusalan valvonta (56 %).

Eläkkeet, verotus, terveys, koulutus, maatalous, maanpuolustus, työttömyys ja julkisen velan hoito ovat asioita, joita koskevat päätökset tulisi valtaosan mielestä tehdä oman maan hallituksessa. Eniten suomalaiset vastustavat EU-tason päätöksentekoa eläkkeistä. Suomalaiset suhtautuvat useimmissa kysytyissä asioissa EU-maiden kansalaisia innottomammin yhteiseen päätöksentekoon.

Taloudellinen tilanne ja jäsenvaltioiden julkisen rahoituksen tila ovat suomalaisten mielestä tärkeimmät EU:ta koskevat asiat

Vastaajilta kysyttiin tutkimuksessa, mitkä ovat kaksi tärkeintä Euroopan unionia koskevaa asiaa. Koska kaikki vaihtoehtoina olleet asiat ovat sinällään tärkeitä, vastaajan tuli valita viisitoista asiaa sisältäneeltä listalta korkeintaan kaksi tärkeimpänä pitämäänsä.

Tärkeistä tärkeimmiksi asioiksi nousevat suomalaisten keskuudessa taloudellinen tilanne yleensä (43 % valitsee kahden tärkeimmän joukkoon). Toiseksi keskeisimmäksi asiaksi suomalaiset valitsevat jäsenvaltioiden julkisen rahoituksen tilan (31 %) ja kolmanneksi tärkeimmäksi suomalaiset poimivat työttömyyden. Listan tyveen jääviä eli vähemmässä määrin keskeisiä asioita ovat koulutus, eläkkeet ja verotus.

Verrattaessa suomalaisten vastauksia kaikkien jäsenmaiden yhteenlaskettuihin vastauksiin, voidaan todeta tärkeimpien asioiden profiiliin olevan pääpiirteissään yhdenmukainen. Järjestyksessä ja painoarvoissa ilmenee kuitenkin selkeitä eroavaisuuksia. Jäsenmaiden julkisen talouden tilaa suomalaiset pitävät muita EU-kansalaisia tärkeämpänä kysymyksenä. Myös ilmastonmuutos ja EU:n vaikutusvalta maailmassa on suomalaisille EU-asioista tärkeämpiä kuin EU-kansalaisille keskimäärin.

EU merkitsee suomalaisille vapaata liikkumista, yhteistä valuuttaa ja byrokratiaa

Monivalintakysymyksellä tiedusteltiin tutkimuksessa, mitä Euroopan unioni merkitsee itselle henkilökohtaisesti. EU merkitsee suomalaisille ennen muuta vapautta matkustaa, opiskella ja työskennellä kaikkialla EU:n alueella (62 %) sekä yhteistä rahaa (54 %).

Vajaat puolet (45 %) suomalaisista kuitenkin kokee, että EU merkitsee heille itselleen byrokratiaa (virkaavaltaisuutta). Vähemmässä määrin Euroopan unioniin liitetään sellaisia ominaisuuksia kuin työttömyys (6 %), sosiaaliturva (8 %), demokratia (9 %) tai kulttuuri-identiteetin menettäminen (9 %).

Kun saatuja tuloksia verrataan EU:n keskiarvoon käy ilmi, että keskimääräistä useammin EU on suomalaisille vapautta matkustaa, opiskella ja työskennellä kaikkialla EU:n alueella.

Suomalaiset ovat yhteisen valuutan puolesta mutta lisälaajentuminen epäilyttää

Tutkimuksessa vastaajilta tiedusteltiin näkemyksiä yhteisestä valuutasta ja lisälaajentumisesta. Valtaosa (78 %) suomalaisista on edelleen yhteisen valuutan, euron puolesta. Alle viidesosa suhtautuu yhteiseen valuuttaan kielteisesti. Suomalaisten näkemykset eivät ole juurikaan muuttuneet syksystä 2009. Tuolloin neljä viidestä (81 %) oli yhteisen valuutan puolesta.

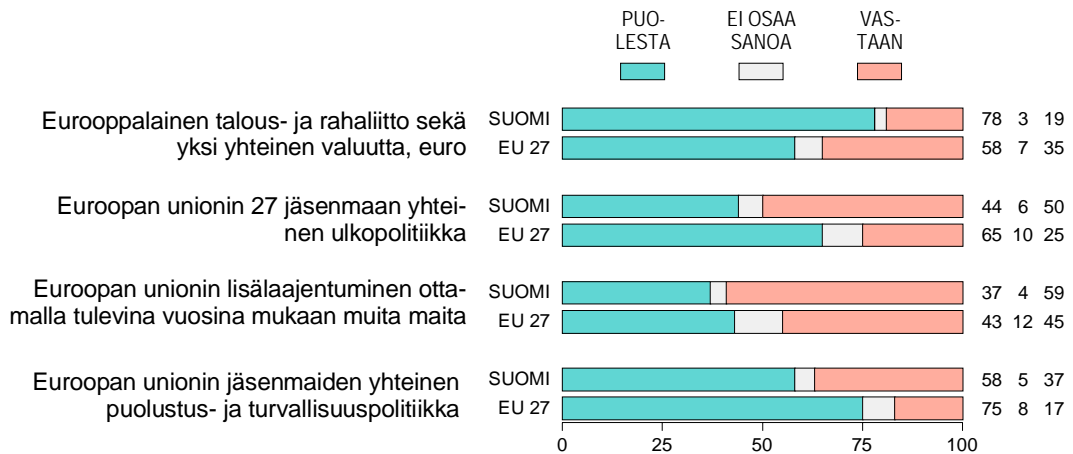
Suomalaiset suhtautuvat yhteiseen valuuttaan suopeammin kuin kansalaiset EU-maissa keskimäärin. EU-maiden kansalaisista 58 prosenttia asettuu puolustamaan yhteistä valuuttaa, euroa.

Enemmistö (59 %) suomalaisista torjuu sen, että EU ottaisi tulevana vuosina lisää jäsenmaita. Reilu kolmannes (37 %) on kuitenkin lisälaajentumisen puolesta. Näkemykset ovat muuttuneet hieman syksystä 2009. Nyt hieman aiempaa suurempi osa torjuu ajatuksen lisälaajentumisesta (55 % → 59 %).

Suomalaisten näkemykset EU:n yhteisestä ulkopoliitikasta jakaantuvat kahtia. Puolet (50 %) suomalaisista vastustaa ja hieman pienempi osa kannattaa (44 %). Yhteisen ulkopoliitikan kannatus vähentynyt vuodesta 2008, jolloin 61 prosenttia kannatti yhteistä ulkopoliittikkaa.

Kuvio QA19.

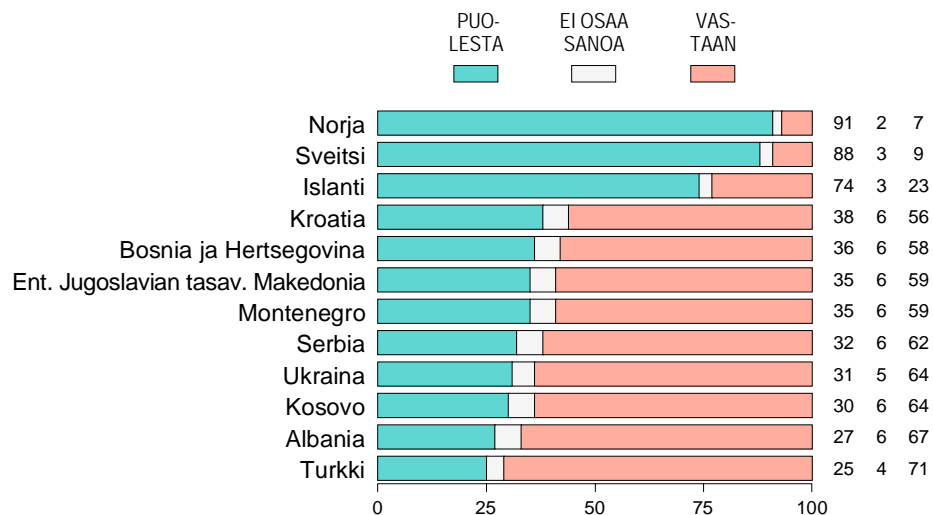
SUHTAUTUMINEN EUROOPAN UNIONIA KOSKEVIIN EHDOTUKSIIN (%).



Eurobarometri 74 Suomi / TNS-Gallup Oy 2011 PGraphics

Kuvio QA20.

ONKO SEURAAVIEN MAIDEN JA ALUEIDEN EUROOPAN UNIONIIN LIITTYMISEN PUOLESTA VAI SITÄ VASTAAN (%).



Eurobarometri 74 Suomi / TNS-Gallup Oy 2011 PGraphics

Suomalaiset suhtautuvat yhteiseen ulkopolitiikkaan torjuvammin kuin EU:n jäsenmaiden kansalaiset keskimäärin. Kaikista EU-kansalaisista kaksi kolmesta (65 %) kannattaa yhteistä ulkopolitiikkaa.

Euroopan unionin jäsenmaiden yhteinen puolustus- ja turvallisuuspolitiikka saa suomalaisilta enemmän kannatusta kuin yhteinen ulkopolitiikka. Yhteistä puolustus- ja turvallisuuspolitiikkaa kannattaa enemmistö (58 %) kansalaisista. Suomalaisten suhtautumista saattaa selittää se, että yhteinen puolustus- ja turvallisuuspolitiikka koetaan vaihtoehdoksi mahdolliselle Nato-jäsenyydelle. Yhteisen puolustus- ja turvallisuuspolitiikan suosio on nyt kuitenkin alemmalla tasolla kuin vuonna 2008 (65 % → 58 %).

Suomalaiset haluaisivat Norjan, Sveitsin ja Islannin liittyvän EU:n jäseniksi

Tutkimuksessa vastaajille esitettiin lista EU:n ulkopuolisia maita ja kysyttiin, onko maiden EU-jäsenyyden puolesta vai vastaan. Valtaosa suomalaisista hyväksyisi EU:n jäseniksi Norjan, Sveitsin ja Islannin, vaikka laajentuminen yleisesti ottaen ei maistukaan suomalaisille.

Kaikkien muiden maiden osalta enemmistö suomalaisista asettuu vastustamaan niiden jäsenyyttä. Eniten vastustusta suomalaisten keskuudessa kohdentuu Turkin, Albanian, Kosovon ja Ukrainan mahdolliseen jäsenyyteen. Suomalaisten näkemykset eri maiden jäsenyydestä ovat muuttuneet vuodesta 2008 hieman varovaisemmiksi lukuunottamatta Norjaa ja Sveitsiä.

Suomalaiset kannattavat Norjan, Sveitsin ja Islannin jäsenyyttä useammin kuin EU-maiden kansalaiset keskimäärin. Kaikkien muiden maiden osalta suomalaiset suhtautuvat keskimäärää varauksellisemmin.

Puolet suomalaisista uskoo talouskriisin saavuttaneen huippunsa

Vastaajilta tiedusteltiin tutkimuksessa, ovatko talous- ja rahoituskriisin vaikutukset työmarkkinoihin saavuttaneet jo huippunsa vai onko pahin vielä edessä. Puolet (52 %) suomalaisista uskoo talouskriisin saavuttaneen huippunsa. Enemmän kuin kaksi viidestä (44 %) pelkää, että pahin on vielä näkemättä. Vuonna 2009 suomalaisten näkemykset olivat selvästi synkempiä kuin nyt. Suomalaiset suhtautuvat asiaan optimistisemmin kuin EU-maiden kansalaiset keskimäärin.

Enemmistö (56 %) suomalaisista uskoo, että yhteinen valuutta, euro, on vähentänyt talous- ja rahoituskriisin vaikutuksia. Suomalaisten luottamus yhteisen valuutan myönteiseen vaikutukseen on suurempaa kuin EU-maissa keskimäärin. Suomalaisten usko yhteiseen valuuttaan on laimentunut vuodesta 2009 vain hieman (60 % → 56 %).

Suomalaiset uskovat EU:lla olevan tehokkaita keinoja taistelussa rahoituskriisiä vastaan

Suomalaisilla on vahva usko siihen, että EU:lla on tehokkaita keinoja kamppailussa rahoituskriisiä vastaan. Näitä tehokkaita keinoja ovat EU:n roolin vahvistaminen rahoituspalveluiden sääntelyssä (63 %), rahoituslaitosten tiukempi valvonta (77 %) sekä yleensä jäsenmaiden talouspolitiikan vahvempi koordinointi (78 %). Vuoteen 2009 verrattuna suomalaisten usko keinojen tehokkuuteen on hieman voimistunut.

Suomalaiset, kuten myös muut EU-kansalaiset, ovat valmiita hyväksymään kovat keinot rahoituslaitosten toiminnan sääntelemiseksi. Valtaosa kannattaa ehdotuksia pankkien saaman tuoton ja rahasiirtojen verottamisesta, rahoituslaitosten jakamien bonusten sääntelemisestä sekä vipurahastojen ja johdannaismarkkinoiden valvonnan tiukentamisesta.

Enemmistö (55 %) suomalaisista on vakuuttunut siitä, että kansainvälinen valuuttarahasto (IMF) pystyy parhaiten säätämään ja uudistamaan kansainvälisiä rahoitusmarkkinoita. Euroopan unionin kykyyn luottaa viidennes (18 %) suomalaisista ja USA:n vaikutusvoimaan asiassa vain 13 prosenttia kansalaisista.

Verrattuna EU:n kansalaisten keskiarvoon suomalaiset uskovat keskimääräistä enemmän IMF:n vaikutusvoimaan. Kantaa ottamattomien osuus on ollut alempi Suomessa kuin muissa EU-maissa keskimäärin.

Julkisen alijäämän pienentäminen parantaisi Euroopan talouden suorituskykyä

Tutkimuksessa vastaajille esitettiin lista, jolla oli yksitoista erilaista keinoa, joilla voi olla vaikutusta Euroopan talouteen. Vastaajilta kysyttiin, mitkä kolme asiaa heidän mielestään voisivat tehostaa Euroopan taloudellista suorituskykyä.

Tehokkaimmiksi keinoiksi Euroopan talouden tilan kohentamiseksi suomalaiset nostavat julkisen alijäämän pienentämisen (45 %), koulutuksen ja ammatillisen opetuksen parantamisen (42 %) sekä energiankäytön tehostamisen (36 %).

Työtuntien määrän lisääminen (5 %) ja eläkeiän nostaminen (7 %) ovat asioita, joiden tehoon suomalaiset eivät usko. Osaksi tätä tulosta selittää se, että ne tuntuvat suomalaisista kovin vastenmielisiltä asioilta.

Suomalaiset uskovat nostavat julkisen alijäämän pienentämisen tehoon enemmän kuin EU-kansalaiset keskimäärin. Myös energian käytön tehostaminen ja rahoituslaitosten tiukempi sääntely tehoavat suomalaisten mielestä paremmin kuin, mihin EU-kansalaiset keskimäärin uskovat.

Suomalaisilla on ristiriitaisia näkemyksiä julkisen velan vähentämisestä

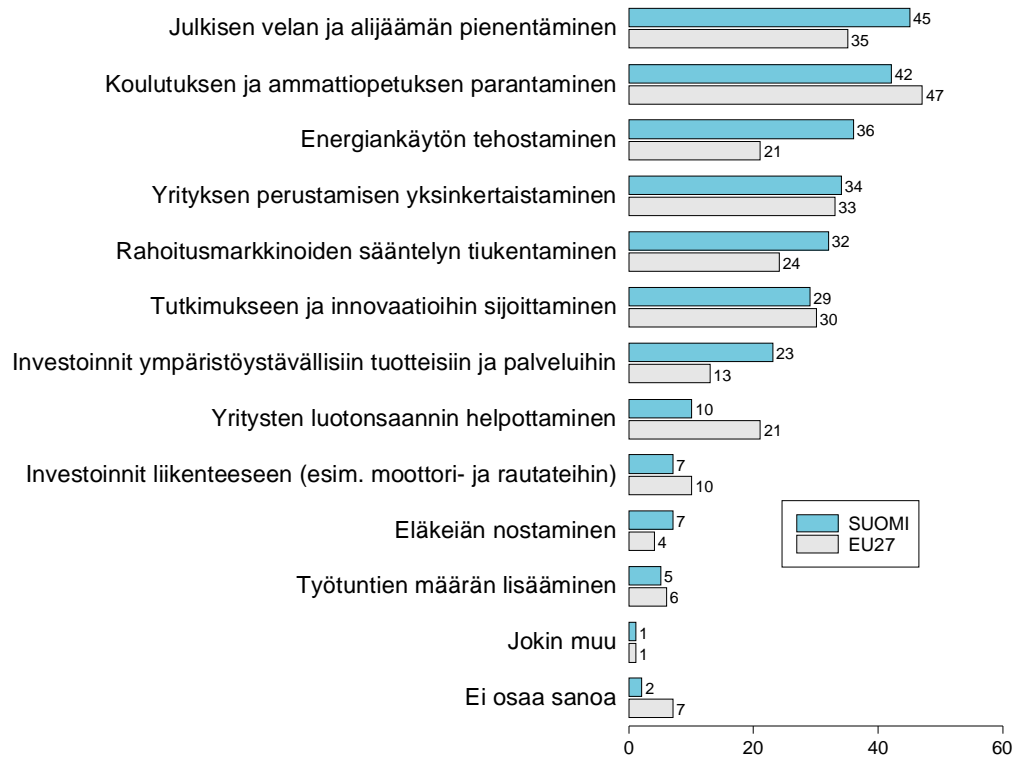
Valtaosa (83 %) suomalaisista sanoo, että julkisen velan ja alijäämän vähentämiseen tähtäviä toimenpiteitä omassa maassa ei voi viivyttää. Lähes samaan hengenvetoon enemmän kuin kaksi kolmesta (70 %) ilmoittaa, että julkisen velan ja alijäämän vähentämiseen tähtäävät toimenpiteet eivät ole maassamme etusijalla tällä hetkellä. Puolet (50 %) kansalaisista on jopa sitä mieltä, että Suomen pitäisi kasvattaa julkista alijäämää työpaikkojen luomiseksi.

Valtaosa (91 %) suomalaisista on kuitenkin periaatteessa sitä mieltä, että on tehtävä uudistuksia tulevien sukupolvien hyväksi vaikka se tarkoittaisi uhrauksia nyt. Se ei kuitenkaan tarkoita sitä, että kansalaiset olisivat valmiita alentamaan omaa elintasoaan tulevien sukupolvien hyväksi. Noin puolet (52 %) väestöstä hyväksyisi elintasonsa alentamisen.

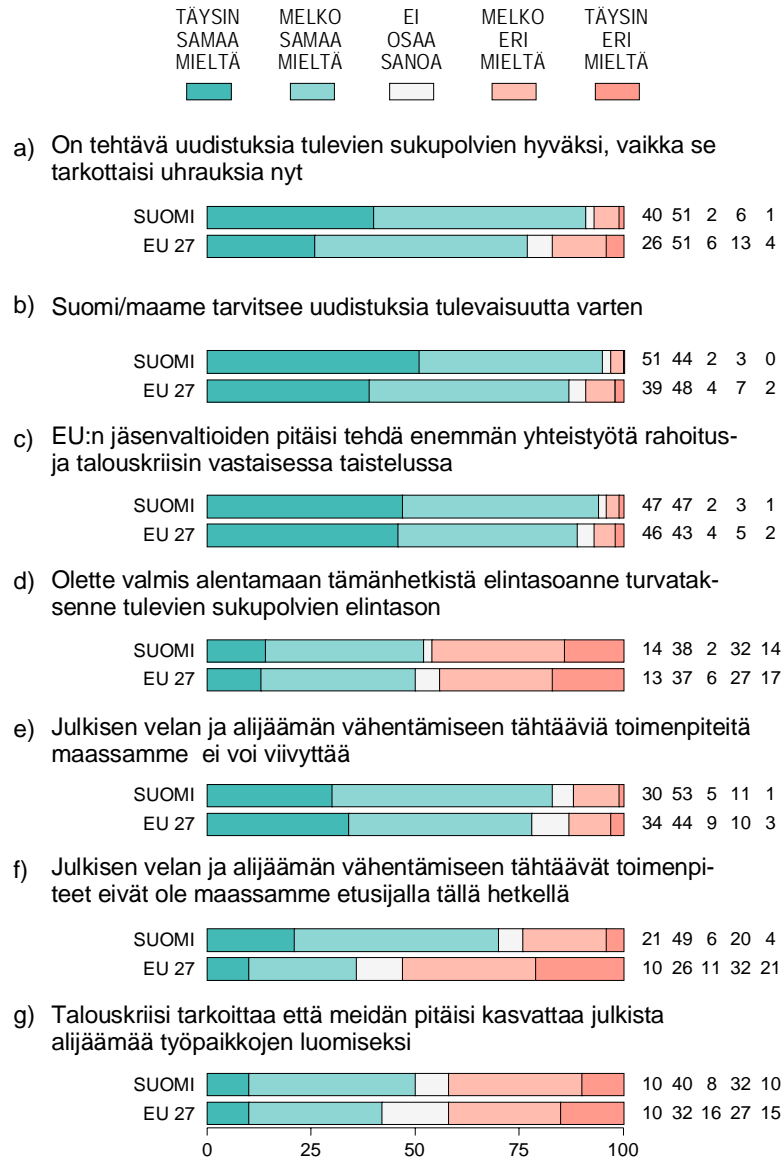
Puolet (49 %) suomalaisista antaa tunnustusta EU:lle toimista talous- ja rahoituskriisin hoitamisessa. Lähes samansuuruinen joukko (45 %) suomalaisista on sitä mieltä, että EU ei ole toiminut kovinkaan tehokkaasti talous- ja rahoituskriisin suitsimisessa. Kreikkalaiset ovat kaikkein tyytymättömmimpiä EU:n toimenpiteisiin talous- ja rahoituskriisissä.

Kuvio QC5.

MITKÄ KOLME ALOITETTA VOISIVAT PARANTAA EUROOPAN TALouden SUORITUSKYKYÄ ENITEN (%).



Kuvio QA23.

SUHTAUTUMINEN JULKISTA VELKAA, ALIJÄÄMÄÄ JA UUDISTUKSIA KOSKEVIIN VÄITTÄMIIN (%).


LIITTEET

Technical specifications

From November 11th to December 1st 2010, TNS Opinion & Social, a consortium created between TNS plc and TNS opinion, carried out the STANDARD EUROBAROMETER 74, on request of the EUROPEAN COMMISSION, Directorate-General Communication, "Research and Speechwriting" unit.

The STANDARD EUROBAROMETER 74 covers the population of the respective nationalities of the European Union Member States, resident in each of the Member States and aged 15 years and over. The STANDARD EUROBAROMETER 74 has also been conducted in the four candidate countries (Croatia, Turkey, the Former Yugoslav Republic of Macedonia and Iceland) and in the Turkish Cypriot Community. In these countries, the survey covers the national population of citizens and the population of citizens of all the European Union Member States that are residents in these countries and have a sufficient command of the national languages to answer the questionnaire. The basic sample design applied in all states is a multi-stage, random (probability) one. In each country, a number of sampling points was drawn with probability proportional to population size (for a total coverage of the country) and to population density.

In order to do so, the sampling points were drawn systematically from each of the "administrative regional units", after stratification by individual unit and type of area. They thus represent the whole territory of the countries surveyed according to the EUROSTAT NUTS II (or equivalent) and according to the distribution of the resident population of the respective nationalities in terms of metropolitan, urban and rural areas. In each of the selected sampling points, a starting address was drawn, at random. Further addresses (every Nth address) were selected by standard "random route" procedures, from the initial address. In each household, the respondent was drawn, at random (following the "closest birthday rule"). All interviews were conducted face-to-face in people's homes and in the appropriate national language. As far as the data capture is concerned, CAPI (*Computer Assisted Personal Interview*) was used in those countries where this technique was available.

ABBR.	COUNTRIES	INSTITUTES	N° INTERVIEWS	FIELDWORK DATES		POPULATION 15+
BE	Belgium	TNS Dimarso	1.003	11/11/2010	01/12/2010	8.866.411
BG	Bulgaria	TNS BBSS	1.000	12/11/2010	22/11/2010	6.584.957
CZ	Czech Rep.	TNS Aisa	1.024	12/11/2010	25/11/2010	8.987.535
DK	Denmark	TNS Gallup DK	1.049	11/11/2010	27/11/2010	4.533.420
DE	Germany	TNS Infratest	1.609	12/11/2010	28/11/2010	64.545.601
EE	Estonia	Emor	1.000	12/11/2010	29/11/2010	916.000
IE	Ireland	MRBI	1.007	11/11/2010	25/11/2010	3.375.399
EL	Greece	TNS ICAP	1.000	11/11/2010	25/11/2010	8.693.566
ES	Spain	TNS Demoscopia	1.001	15/11/2010	28/11/2010	39.035.867
FR	France	TNS Sofres	1.036	12/11/2010	29/11/2010	47.620.942
IT	Italy	TNS Infratest	1.019	12/11/2010	24/11/2010	51.252.247
CY	Rep. of Cyprus	Synovate	504	11/11/2010	28/11/2010	651.400
LV	Latvia	TNS Latvia	1.003	12/11/2010	28/11/2010	1.448.719
LT	Lithuania	TNS Gallup Lithuania	1.005	12/11/2010	28/11/2010	2.849.359
LU	Luxembourg	TNS ILReS	513	11/11/2010	27/11/2010	404.907
HU	Hungary	TNS Hungary	1.031	12/11/2010	28/11/2010	8.320.614
MT	Malta	MISCO	500	12/11/2010	27/11/2010	335.476
NL	Netherlands	TNS NIPO	1.040	12/11/2010	27/11/2010	13.288.200
AT	Austria	Österreichisches Gallup-Institut	1.000	11/11/2010	28/11/2010	6.973.277
PL	Poland	TNS OBOP	1.000	12/11/2010	28/11/2010	32.306.436
PT	Portugal	TNS EUROTESTE	1.018	19/11/2010	29/11/2010	8.080.915
RO	Romania	TNS CSOP	1.001	12/11/2010	25/11/2010	18.246.731
SI	Slovenia	RM PLUS	1.004	11/11/2010	28/11/2010	1.748.308
SK	Slovakia	TNS AISA SK	1.031	12/11/2010	28/11/2010	4.549.954
FI	Finland	TNS Gallup Oy	1.005	11/11/2010	29/11/2010	4.412.321
SE	Sweden	TNS GALLUP	1.020	12/11/2010	30/11/2010	7.723.931
UK	United Kingdom	TNS UK	1.300	12/11/2010	30/11/2010	51.081.866
TOTAL EU27			26.723	11/11/2010	01/12/2010	406.834.359
IS	Iceland	Capacent	501	12/11/2010	29/11/2010	252.277
CY(tcc)	Turkish Cypriot Community	Kadem	500	12/11/2010	28/11/2010	143.226
HR	Croatia	Puls	1.000	12/11/2010	28/11/2010	3.749.400
TR	Turkey	TNS PIAR	1.000	11/11/2010	29/11/2010	52.728.513
MK	Former Yugoslav Rep. of Macedonia	TNS Brima	1.056	13/11/2010	21/11/2010	1.678.404
TOTAL			30.780	11/11/2010	01/12/2010	465.386.179

For each country a comparison between the sample and the universe was carried out. The Universe description was derived from Eurostat population data or from national statistics offices. For all countries surveyed, a national weighting procedure, using marginal and intercellular weighting, was carried out based on this Universe description. In all countries, gender, age, region and size of locality were introduced in the iteration procedure. For international weighting (i.e. EU averages), TNS Opinion & Social applies the official population figures as provided by EUROSTAT or national statistic offices. The total population figures for input in this post-weighting procedure are listed above.

Readers are reminded that survey results are estimations, the accuracy of which, everything being equal, rests upon the sample size and upon the observed percentage. With samples of about 1,000 interviews, the real percentages vary within the following confidence limits:

Observed percentages	10% or 90%	20% or 80%	30% or 70%	40% or 60%	50%
Confidence limits	± 1.9 points	± 2.5 points	± 2.7 points	± 3.0 points	± 3.1 points

A	Työnumero	
	(101-105)	
	<input type="text"/>	<input type="text"/>
EB74.1 A		
B	Maakoodi	
	(106-107)	
	<input type="text"/>	<input type="text"/>
EB74.1 B		
C	our survey number	
	(108-110)	
	<input type="text"/>	<input type="text"/>
EB74.1 C		
D	Lomakenumero	
	(111-116)	
	<input type="text"/>	<input type="text"/>
EB74.1 D		
E	Lomakeversio	
	(117)	
	A	1
	B	2
	EB73.5 E	
	Kohtaa 28 ei kysytä Suomessa	
	Kohtaa 29 ei kysytä Suomessa	
	Kohtaa 30 ei kysytä Suomessa	
	ASK ITEM 31 ONLY IN FORMER YUGOSLAV REPUBLIC OF MACEDONIA	
	ASK ITEM 32 ONLY IN ICELAND	
Q1	Mikä on kansallisuutenne? Olkaa hyvä ja kertokaa, mistä maasta (maista) olette kotoisin.	
	(Useampi vastaus mahdollinen)	
	(138-171)	
	Belgia	1,
	Tanska	2,
	Saksa	3,
	Kreikka	4,
	Espanja	5,
	Ranska	6,
	Irlanti	7,
Italia	8,	

Luxemburg	9,		
Alankomaat (Hollanti)	10,		
Portugali	11,		
Yhdistynyt kuningaskunta (Iso-Britannia, Pohjois-Irlanti)	12,		
Itävalta	13,		
Ruotsi	14,		
Suomi	15,		
Kypros (eteläosa)	16,		
Tšekin tasavalta	17,		
Viro	18,		
Unkari	19,		
Latvia	20,		
Liettua	21,		
Malta	22,		
Puola	23,		
Slovakia	24,		
Slovenia	25,		
Bulgaria	26,		
Romania	27,		
.	28,		
.	29,		
.	30,		
.	31,		
.	32,		
Joku muu maa/maat	33,		
EOS	34,		
EB74.1 Q1 TREND MODIFIED			
IF OTHER or DK THEN CLOSE INTERVIEW			
QA1	Oletteko elämääne kaiken kaikkiaan erittäin tyytyväinen, melko tyytyväinen, ette kovin tyytyväinen vai ette lainkaan tyytyväinen?		
(LUETTELE)			
			(172)
Erittäin tyytyväinen	1		
Melko tyytyväinen	2		
Ette kovin tyytyväinen	3		
Ette lainkaan tyytyväinen	4		
EOS	5		
EB73.5 QA1			

QA2	Kun tapaatte ystävienne tai sukulaisianne, sanoisitteko, että keskustellette usein, ajoittain vai ette koskaan...						
(YKSI VASTAUS PER RIVI)							
	(LUETTELE)	Usein	Ajoittain	Ei koskaan	EOS		
(173)	1	Kansalliseen politiikkaan liittyvistä asioista	1	2	3	4	
(174)	2	Euroopan politiikkaan liittyvistä asioista	1	2	3	4	
(175)	3	Paikallisista politiikkaan liittyvistä asioista	1	2	3	4	
EB73.4 QA2							
QA3	Kun Teillä on voimakas mielipide jostakin asiasta, huomaatteko suostuttelevanne ystäviänne, sukulaisianne tai työtoveritanne omien mielipiteidenne taakse? Tapahtuuko näin...						
(LUETTELE)							
						(176)	
		Usein				1	
		Silloin tällöin				2	
		Harvoin				3	
		Ei koskaan				4	
		EOS				5	
EB73.4 QA3							
DO NOT ASK QA4a IN CY(tcc) – CY(tcc) GO TO QA4b							
QA4a	Millaiseksi arvioisitte tämänhetkisen tilanteen kunkin seuraavan asian kohdalla?						
(KORTTI QA2- YKSI VASTAUS PER RIVI)							
	(LUETTELE)	Erittäin hyvä	Melko hyvä	Melko huono	Erittäin huono	EOS	
(177)	1	(MAAMME) taloudellinen tilanne	1	2	3	4	5
(178)	2	Euroopan taloudellinen tilanne	1	2	3	4	5
(179)	3	Maaailman taloudellinen tilanne	1	2	3	4	5
(180)	4	Henkilökohtainen työllisyystilanteenne	1	2	3	4	5
(181)	5	Perheenne taloudellinen tilanne	1	2	3	4	5
(182)	6	Työllisyystilanne (MAASSAMME)	1	2	3	4	5
EB73.5 QA2 (1+4-6) + EB73.4 QA4a (2-3) TREND MODIFIED							
ASK QA4b ONLY IN CY(tcc) – OTHERS GO TO QA5a							

QA4b							
(183)	1		1	2	3	4	5
(184)	2		1	2	3	4	5
(185)	3		1	2	3	4	5
(186)	4		1	2	3	4	5
(187)	5		1	2	3	4	5
(188)	6		1	2	3	4	5
EB73.4 QA4b TREND MODIFIED							
DO NOT ASK QA5a IN CY(tcc) – CY(tcc) GO TO QA5b							
QA5a	Mitä odotatte seuraavilta 12 kuukaudelta: ovatko seuraavat 12 kuukautta paremmat, huonommat vai samanlaiset, kun ajattelette...?						
(YKSI VASTAUS RIVIÄ KOHDEN)							
		(LUETTELE)	Paremmat	Huonommat	Samanlaiset	EOS	
(189)	1	Omaa elämääne yleensä	1	2	3	4	
(190)	2	(MAAMME) taloudellista tilannetta	1	2	3	4	
(191)	3	Oman kotitaloutenne taloudellista tilannetta	1	2	3	4	
(192)	4	(MAAMME) työllisyystilannetta	1	2	3	4	
(193)	5	Henkilökohtaista työllisyystilannettanne	1	2	3	4	
(194)	6	Euroopan unionin taloudellista tilannetta	1	2	3	4	
(195)	7	Maaailman taloudellista tilannetta	1	2	3	4	
EB73.5 QA3 (1-5) + EB73.4 QA6a (6-7) TREND MODIFIED							
ASK QA5b ONLY IN CY(tcc) - OTHERS GO TO QA6a1							

QA5b							
(196)	1		1	2	3	4	
	2		1	2	3	4	
(197)							
	3		1	2	3	4	
(198)							
	4		1	2	3	4	
(199)							
(200)	5		1	2	3	4	
	6		1	2	3	4	
(201)							
	7		1	2	3	4	
(202)							
EB73.4 QA6b TREND MODIFIED							
DO NOT ASK QA6a1 AND QA7a1 IN CY(tcc) – CY(tcc) GO TO QA6b1 - ASK QA6a1 AND QA7a1 ONLY TO SPLIT A - SPLIT B GO TO QA6a2							
QA6a1	Mitkä mielestänne ovat tällä hetkellä (MAASSAMME) kaksi tärkeintä kysymystä, jotka vaativat ratkaisua?						
(KORTTI - LUETTELE - KORKEINTAAN KAKSI VASTAUSTA)							
							(203-219)
	Rikollisuus						1,
	Taloudellinen tilanne						2,
	Hintojen nousu/inflaatio						3,
	Verotus						4,
	Työttömyys						5,
	Terrorismi						6,
	Puolustus/ulkomaanasiat						7,
	Asuminen						8,
	Maahanmuutto						9,
	Terveystieteiden järjestelmä						10,
	Koulutusjärjestelmä						11,
	Eläkkeet						12,
	Ympäristö						13,
	Energia						14,
	Muu (SPONTAANI)						15,
	Ei mikään (SPONTAANI)						16,
	EOS						17,
EB73.4 QA7a TREND MODIFIED (SPLIT ADDED)							

QA7a1	Entä mitkä seuraavista ovat teille henkilökohtaisesti kaksi tärkeintä ongelmaa?
(KORTTI - LUETTELE - KORKEINTAAN KAKSI VASTAUSTA)	
	(220-236)
Rikollisuus	1,
Taloudellinen tilanne	2,
Hintojen nousu/inflaatio	3,
Verotus	4,
Työttömyys	5,
Terrorismi	6,
Puolustus/ulkomaanasiat	7,
Asuminen	8,
Maahanmuutto	9,
Terveystieteiden tutkimusjärjestelmä	10,
Koulutusjärjestelmä	11,
Eläkkeet	12,
Ympäristö	13,
Energia	14,
Muu (SPONTAANI)	15,
Ei mikään (SPONTAANI)	16,
EOS	17,
EB73.4 QA8a TREND MODIFIED (SPLIT ADDED)	
DO NOT ASK QA6a2 AND QA7a2 IN CY(tcc) – CY(tcc) GO TO QA6b1 - ASK QA6a2 AND QA7a2 ONLY TO SPLIT B – SPLIT A GO TO QA8	
QA6a2	Mitkä mielestänne ovat tällä hetkellä kaksi tärkeintä (MAATAMME) koskevaa asiaa?
(KORTTI - LUETTELE - ENINTÄÄN 2 VASTAUSTA)	
	(237-254)
Rikollisuus	1,
Taloudellinen tilanne	2,
Hintojen nousu/inflaatio	3,
Verotus	4,
Työttömyys	5,
Terrorismi	6,
(MAAMME) ulkoinen vaikutusvalta	7,
Hallituksen velka	8,
Maahanmuutto	9,
Terveystieteiden tutkimusjärjestelmä	10,
Koulutusjärjestelmä	11,
Eläkkeet	12,
Ympäristö	13,
Energian saanti	14,
Ilmastonmuutos	15,
Muu (SPONTAANI)	16,
Ei mikään (SPONTAANI)	17,
EOS	18,
NEW	

QA7a2	Entä mitkä kaksi seuraavista koskettavat teitä henkilökohtaisesti eniten?
(KORTTI - LUETTELE - ENINTÄÄN 2 VASTAUSTA)	
	(255-272)
Rikollisuus	1,
Taloudellinen tilanne	2,
Hintojen nousu/inflaatio	3,
Verotus	4,
Työttömyys	5,
Terrorismi	6,
(MAAMME) ulkoinen vaikutusvalta	7,
Yksityinen velka	8,
Maahanmuutto	9,
Terveydenhuoltojärjestelmä	10,
Koulutusjärjestelmä	11,
Eläkkeet	12,
Ympäristö	13,
Energiakustannukset	14,
Ilmastonmuutos	15,
Muu (SPONTAANI)	16,
Ei mitään (SPONTAANI)	17,
EOS	18,
NEW	

QA8	Mitkä mielestänne ovat tällä hetkellä kaksi tärkeintä Euroopan unionia koskevaa asiaa?
(KORTTI - LUETTELE - ENINTÄÄN 2 VASTAUSTA)	
	(343-360)
Rikollisuus	1,
Taloudellinen tilanne	2,
Hintojen nousu/inflaatio	3,
Verotus	4,
Työttömyys	5,
Terrorismi	6,
EU:n vaikutusvalta maailmassa	7,
Jäsenvaltioiden julkisen rahoituksen tila	8,
Maahanmuutto	9,
Terveydenhuoltojärjestelmä	10,
Koulutusjärjestelmä	11,
Eläkkeet	12,
Ympäristö	13,
Energian saanti	14,
Ilmastonmuutos	15,
Muu (SPONTAANI)	16,
Ei mitään (SPONTAANI)	17,
EOS	18,
NEW	

QA10c	Kaikki näkökohdat huomioon ottaen sanoisitteko, että (MAAMME) on hyötynyt vai ei ole hyötynyt Euroopan unionin jäsenyydestä?					
					(365)	
	Hyötynyt				1	
	Ei ole hyötynyt				2	
	EOS				3	
EB73.4 QA10a						
DO NOT ASK QA11a IN CY(tcc) - CY(tcc) GO TO QA11b						
QA11a	Sanoisitteko, että asiat ovat nyt yleisesti ottaen menossa hyvään vai huonoon suuntaan...?					
(YKSI VASTAUS PER RIVI)						
	(LUETTELE)	Asiat ovat menossa hyvään suuntaan	Asiat ovat menossa huonoon suuntaan	Ei kumpaankaan (SPONTANI)	EOS	
(366)	1	(MAASSAMME)	1	2	3	4
(367)	2	Euroopan unionissa	1	2	3	4
EB73.4 QA13a TREND MODIFIED						
QA12a	Seuraavaksi haluaisin kysyä Teiltä, kuinka paljon luotatte eräisiin yhteiskunnallisiin instituutioihin. Olkaa hyvä ja sanokaa kunkin luetteleman instituution osalta, luotatteko siihen vai ettekö luota siihen.					
(YKSI VASTAUS PER RIVI)						
	(LUETTELE)	Luottaa	Ei luota	EOS		
(370)	1	Lehdistö	1	2	3	
(371)	2	Radio	1	2	3	
(372)	3	Televisio	1	2	3	
(373)	4	Internet	1	2	3	
(374)	5	(MAAMME) oikeuslaitos	1	2	3	
(375)	6	Poliisi	1	2	3	
(376)	7	Puolustusvoimat	1	2	3	
(377)	8	Uskonnolliset yhteisöt	1	2	3	
EB72.4 QA10 (items 1-5, 7) + EB69.2 QA12 (item 6) + EB68.1 QA8 (item 8) TREND MODIFIED						

QA14 Mitä Euroopan unioni merkitsee Teille henkilökohtaisesti?						
(NÄYTÄ KORTTI - LUETTELE - ROTATOINTI - USEAMPI VASTAUS MAHDOLLINEN)						
						(387-402)
		Rauhaa				1,
		Taloudellista hyvinvointia				2,
		Demokratiaa				3,
		Sosiaaliturvaa				4,
		Vapautta matkustaa, opiskella ja tehdä työtä kaikkialla Euroopan unionissa				5,
		Kulttuurista monimuotoisuutta				6,
		Painavampaa sananvaltaa maailmassa				7,
		Euroa				8,
		Työttömyyttä				9,
		Byrokratiaa (virkaehtaisuutta)				10,
		Varojen haaskausta				11,
		Kulttuuri-identiteettimme menettämistä				12,
		Enemmän rikollisuutta				13,
		Riittämätöntä ulkorajojen valvontaa				14,
		Muuta (SPONTAANI)				15,
		EOS				16,
EB73.4 QA16						
QA15 Kertokaa jokaisen seuraavan sanan kohdalla, kuvaako se mahdollista käsitystänne Euroopan unionista erittäin hyvin, jokseenkin hyvin, jokseenkin huonosti tai erittäin huonosti.						
(KORTTI - YKSI VASTAUS RIVIÄ KOHDEN)						
	(LUETTELE)	Kuvaa erittäin hyvin	Kuvaa jokseenkin hyvin	Kuvaa jokseenkin huonosti	Kuvaa erittäin huonosti	EOS
(403)	1 Nykyaikainen	1	2	3	4	5
(404)	2 Demokraattinen	1	2	3	4	5
(405)	3 Suojeleva	1	2	3	4	5
(406)	4 Tehoton	1	2	3	4	5
(407)	5 Teknokraattinen	1	2	3	4	5
EB70.1 QD15 TREND MODIFIED						
QA16 Oletteko koskaan kuullut näistä toimielimistä...?						
	(LUETTELE)	Kyllä	Ei	EOS		
(408)	1 Euroopan parlamentti	1	2	3		
(409)	2 Euroopan komissio	1	2	3		
(410)	3 Euroopan unionin neuvosto	1	2	3		
(411)	4 Euroopan keskuspankki	1	2	3		
EB73.4 QA17 TREND MODIFIED						

QA17	Kertokaa kustakin Euroopan unionin toimielimestä, katsotteko luottavanne siihen vai ette?				
(YKSI VASTAUS PER RIVI)					
	(LUETTELE)	Luottaa	Ei luota	EOS	
(412)	1	Euroopan parlamentti	1	2	3
(413)	2	Euroopan komissio	1	2	3
(414)	3	Euroopan unionin neuvosto	1	2	3
(415)	4	Euroopan keskuspankki	1	2	3
EB73.4 QA18 TREND MODIFIED					
QA18	Kertokaa jokaisesta seuraavasta Euroopan unionia koskevasta väittämästä, pitääkö se mielestänne paikkansa vai ei?				
(YKSI VASTAUS PER RIVI)					
	(LUETTELE - ROTATOIDAAN)	Pitää paikkansa	Ei pidä paikkaansa	EOS	
(416)	1	Euroopan unioni koostuu nykyisin 27 jäsenmaasta	1	2	3
(417)	2	Kunkin jäsenvaltion kansalaiset valitsevat Euroopan parlamentin jäsenet suoralla vaalilla	1	2	3
(418)	3	Sveitsi on Euroopan unionin jäsen	1	2	3
EB73.4 QA19 TREND MODIFIED					
QA19	Mikä on Teidän mielipiteenne seuraavista ehdotuksista? Kertokaa jokaisesta ehdotuksesta, oletteko sen puolesta vai sitä vastaan.				
(YKSI VASTAUS PER RIVI)					
	(LUETTELE - ROTATOIDAAN)	Puolesta	Vastaan	EOS	
(419)	1	Eurooppalainen talous- ja rahaliitto sekä yksi yhteinen valuutta, euro	1	2	3
(420)	2	Euroopan unionin 27 jäsenmaan yhteinen ulkopoliittikka	1	2	3
(421)	3	Euroopan unionin lisälaajentuminen ottamalla tulevana vuosina mukaan muita maita	1	2	3
(422)	4	Euroopan unionin jäsenmaiden yhteinen puolustus- ja turvallisuuspolitiikka	1	2	3
EB73.4 QA20 (items 1-3) + EB70.1 QA27 (item 4) TREND MODIFIED					

QA20 Sanokaa seuraavien maiden ja alueiden kohdalla, olisitteko puolesta vai vastaan sitä, että se liittyisi tulevaisuudessa Euroopan unioniin?

(ONE ANSWER PER LINE)

	(LUETTELE - ROTATOI)	Puolesta	Vastaan	EOS
(423)	1 Bosnia ja Hertsegovina	1	2	3
(424)	2 Serbia	1	2	3
(425)	3 Montenegro	1	2	3
(426)	4 Kosovo	1	2	3
(427)	5 Entinen Jugoslavian tasavalta Makedonia (FYROM)	1	2	3
(428)	6 Kroatia	1	2	3
(429)	7 Albania	1	2	3
(430)	8 Turkki	1	2	3
(431)	9 Ukraina	1	2	3
(432)	10 Sveitsi	1	2	3
(433)	11 Norja	1	2	3
(434)	12 Islanti	1	2	3

EB69.2 QA44

QA21 Euroopan yhdentymisessä on keskitytty useisiin kysymyksiin viime vuosien aikana. Mitä asioita Euroopan unionin toimielinten tulisi mielestänne painottaa tulevina vuosina, jotta Euroopan unioni vahvistuisi tulevaisuudessa?

(NÄYTÄ KORTTI - LUETTELE - ROTATOI - MAKS. 5 VASTAUSTA)

	(435-455)
Sisämarkkinat	1,
Kulttuuripolitiikka	2,
Ulkopolitiikka	3,
Puolustuspolitiikka	4,
Maahanmuuttopolitiikka	5,
Koulutuspolitiikka	6,
Ympäristöpolitiikka	7,
Energiapolitiikka	8,
Aluekehityspolitiikka	9,
Tiedepolitiikka	10,
Terveyspolitiikka	11,
Sosiaalipolitiikka	12,
Kamppailu rikollisuutta vastaan	13,
Taistelu ilmastonmuutosta vastaan	14,
Liikennepolitiikka	15,
Kuluttajansuoja	16,
Euroopan unionin kansalaisten perusoikeudet	17,
Talous- ja rahapolitiikka	18,
Muuta (SPONTAANI)	19,
Ei mikään (SPONTAANI)	20,
EOS	21,

EB73.4 QA21 TREND MODIFIED

ASK QA22 AND QA23 ONLY IN EU27 - OTHERS GO TO QA24a

QA22	Mitkä seuraavista asioista pitäisi mielestänne päättää (MAAMME) hallituksessa ja mitkä taas yhteisesti Euroopan unionissa?				
(YKSI VASTAUS PER RIVI)					
	(LUETTELE - ROTATOIDAAN)	(MAAMME) E) hallituksessa	Euroopan unionissa	EOS	
(456)	1	Kamppailu rikollisuutta vastaan	1	2	3
(457)	2	Verotus	1	2	3
(458)	3	Kamppailu työttömyyttä vastaan	1	2	3
(459)	4	Kamppailu terrorismia vastaan	1	2	3
(460)	5	Maanpuolustus ja ulkomaanasiat	1	2	3
(461)	6	Maahanmuutto	1	2	3
(462)	7	Koulutusjärjestelmä	1	2	3
(463)	8	Eläkkeet	1	2	3
(464)	9	Ympäristönsuojelu	1	2	3
EB73.4 QA22					
QA23	Mistä seuraavista asioista pitäisi mielestänne päättää (MAAMME) hallituksessa ja mistä yhteisesti Euroopan unionissa?				
(YKSI VASTAUS PER RIVI)					
	(LUETTELE - ROTATOIDAAN)	(MAAMME) E) hallituksessa	Euroopan unionissa	EOS	
(465)	1	Terveys	1	2	3
(466)	2	Maatalous ja kalastus	1	2	3
(467)	3	Kuluttajansuoja	1	2	3
(468)	4	Tieteellinen ja teknologinen tutkimus	1	2	3
(469)	5	Taloudellisissa vaikeuksissa olevien alueiden tukeminen	1	2	3
(470)	6	Energia	1	2	3
(471)	7	Liikenne	1	2	3
(472)	8	Kamppailu inflaatiota vastaan	1	2	3
(473)	9	Taloudellinen kasvu	1	2	3
(474)	10	Julkisen velan hoito	1	2	3
(475)	11	Rahoitussektorin uudistukset ja valvonta	1	2	3
EB73.4 QA23 TREND MODIFIED					

QA24a	Oletteko samaa vai eri mieltä kustakin seuraavasta väittämästä?				
(YKSI VASTAUS PER RIVI)					
	(LUETTELE)	Samaa mieltä	Eri mieltä	EOS	
(476)	1	Ymmärrän Euroopan unionin toimintatapoja	1	2	3
	2	(MAAMME) edut otetaan hyvin huomioon Euroopan unionissa	1	2	3
(477)	3	Tunnen oloni turvallisemmaksi koska (MAAMME) on Euroopan unionin jäsen	1	2	3
(478)	4	Äänelläni on merkitystä Euroopan unionissa	1	2	3
(479)	5	Äänelläni on merkitystä (MAASSAMME)	1	2	3
(480)	6	EU:n äänellä on merkitystä maailmassa	1	2	3
(481)					
EB73.4 QA25 (items 1-2) + EB71.3 QA12a (items 4-5) + EB69.2 QA15a (item 3) TREND MODIFIED					
ASK QA24b ONLY IN CY(tcc) - OTHERS GO TO QA25					
QA24b					
(482)	1		1	2	3
(483)	2		1	2	3
(484)	3		1	2	3
(485)	4		1	2	3
EB73.4 QA25 (item 1) + EB71.3 QA12b (items 2-4) TREND MODIFIED					
ASK QA25 ONLY IN EU27 - OTHERS GO TO QA26					
QA25	Oletteko erittäin optimistinen, melko optimistinen, melko pessimistinen vai erittäin pessimistinen Euroopan unionin tulevaisuuden suhteen?				
(VAIN YKSI VASTAUS)					
			(486)		
		Erittäin optimistinen		1	
		Melko optimistinen		2	
		Melko pessimistinen		3	
		Erittäin pessimistinen		4	
		EOS		5	
EB73.4 QA26					

QA26	Mitkä kolme arvoa seuraavalla listalla ovat Teille henkilökohtaisesti kaikkein tärkeimmät?
(NÄYTÄ KORTTI - LUETTELE - KORKEINTAAN KOLME VASTAUSTA)	
(487-500)	
Lakien kunnioittaminen (oikeusvaltio)	1,
Ihmiselämän kunnioitus	2,
Ihmisoikeudet	3,
Yksilönvapaus	4,
Demokratia	5,
Rauha	6,
Tasa-arvo	7,
Solidaarisuus, toisten tukeminen	8,
Suvaitsevaisuus	9,
Uskonto	10,
Itsensä toteuttaminen	11,
Muiden kulttuurien kunnioittaminen	12,
Ei mitkään näistä (SPONTAANI)	13,
EOS	14,
EB72.4 QD7	
QA27	Mitkä kolme seuraavista arvoista edustavat parhaiten Euroopan unionia?
(NÄYTÄ KORTTI - LUETTELE - KORKEINTAAN KOLME VASTAUSTA)	
(501-514)	
Lakien kunnioittaminen (oikeusvaltio)	1,
Ihmiselämän kunnioitus	2,
Ihmisoikeudet	3,
Yksilönvapaus	4,
Demokratia	5,
Rauha	6,
Tasa-arvo	7,
Solidaarisuus, toisten tukeminen	8,
Suvaitsevaisuus	9,
Uskonto	10,
Itsensä toteuttaminen	11,
Muiden kulttuurien kunnioittaminen	12,
Ei mitkään näistä (SPONTAANI)	13,
EOS	14,
EB72.4 QD8	

EUROOPPA 2020

Euroopan unioni on talouskriisistä selviämiseksi ja maailmaa kohtaavien uusien haasteiden vuoksi laatinut Eurooppa 2020 -nimisen toimintasuunnitelman. Toimintasuunnitelmassa esitetään erilaisia päämääriä. Seuraavaksi puhumme niistä.

KYSY QB JA QC VAIN EU27 – MUUT SIIRTYVÄT KYSYMYKSEEN QD1

Ovatko seuraavat Euroopan unionissa vuoteen 2020 mennessä saavutettaviksi asetetut tavoitteet mielestänne liian kunnianhimoisia, suurinpiirtein sopivia vai liian vaatimattomia?

(KORTTI - YKSI VASTAUS PER RIVI)

	(LUETTELE)	Liian kunnianhimoisen	Suurinpiirtein sopivia	Liian vaatimaton	EOS
1	Kolmella neljäsosalla 20–64-vuotiaista miehistä ja naisista pitäisi olla työpaikka	1	2	3	4
2	Tutkimukseen ja kehitykseen investoitujen varojen pitäisi ylittää kolmeen prosenttiin EU:ssa vuositasolla tuotetusta vauraudesta	1	2	3	4
3	Vähentää EU:n kasviuonepäästöjä vähintään 20 prosentilla vuoteen 2020 mennessä verrattuna vuoteen 1990	1	2	3	4
4	Lisätä uusiutuvan energian osuutta EU:ssa 20 prosentilla vuoteen 2020 mennessä	1	2	3	4
5	Lisätä energiatehokkuutta EU:ssa 20 prosentilla vuoteen 2020 mennessä	1	2	3	4
6	Koulunkäyntinsä keskeyttävien määrän pitäisi pudota 10 %:iin oppilaista	1	2	3	4
7	Vähintään 40 prosentilla nuorista pitäisi olla tutkinto tai päättötodistus	1	2	3	4
8	Köyhyysrajan alapuolella elävien eurooppalaisten määrän pitäisi vähentyä neljänneksellä vuoteen 2020 mennessä	1	2	3	4

EB73.4 QC2 TREND MODIFIED

QB2a	Jos ajattelette uudistuksia, mikä on mielestänne EU:n tärkein tehtävä?	
	(NÄYTÄ KORTTI - ROTATOI - VAIN YKSI VASTAUS)	
		(543)
	Tutkimuksen painopisteen suuntaaminen uusiin haasteisiin, esimerkiksi ilmastonmuutokseen, energiaan ja resurssitehokkuuteen	1
	Tutkijoiden kannustaminen yhteistyöhön	2
	Suuremman taloudellisen tuen antaminen tutkimukselle	3
	EOS	4
	NEW	
QB2b	Entä seuraavaksi?	
	(NÄYTÄ KORTTI - LUETTELE - ROTATOI - USEAMPI VASTAUS MAHDOLLINEN)	
		(544-547)
	Tutkimuksen painopisteen suuntaaminen uusiin haasteisiin, esimerkiksi ilmastonmuutokseen, energiaan ja resurssitehokkuuteen	1,
	Tutkijoiden kannustaminen yhteistyöhön	2,
	Suuremman taloudellisen tuen antaminen tutkimukselle	3,
	EOS	4,
	NEW	
QB3a	Jos ajattelette nuorisoa, mikä on mielestänne EU:n tärkein tehtävä?	
	(NÄYTÄ KORTTI - ROTATOI - VAIN YKSI VASTAUS)	
		(548)
	Opiskelijoiden kannustaminen opiskeluun toisessa EU-maassa	1
	Kaikkien koulutustasojen laadun parantaminen	2
	Nykyistä useampien nuorten työllistäminen	3
	EOS	4
	NEW	

QB3b	Entä seuraavaksi?
(NÄYTÄ KORTTI - LUETTELE - ROTATOI - USEAMPI VASTAUS MAHDOLLINEN)	
(549-552)	
Opiskelijoiden kannustaminen opiskeluun toisessa EU-maassa	1,
Kaikkien koulutustasojen laadun parantaminen	2,
Nykyistä useampien nuorten työllistäminen	3,
EOS	4,
NEW	
QB4a	Jos ajattelette Internetiä, mikä on mielestänne EU:n tärkein tehtävä?
(NÄYTÄ KORTTI - ROTATOI - VAIN YKSI VASTAUS)	
(553)	
Kansalaisille suunnattujen verkkopalveluiden kehittäminen (esim. E-hallinto ja Internetin terveyspalvelut)	1
Kuluttajien verkkokaupankäyntiä (tuotteiden ja palveluiden ostamista Internetistä) kohtaan tunteman luottamuksen lisääminen	2
Laajakaistayhteyden ulottaminen kaikkien eurooppalaisten käyttöön	3
EOS	4
NEW	
QB4b	Entä seuraavaksi?
(NÄYTÄ KORTTI - LUETTELE - ROTATOI - USEAMPI VASTAUS MAHDOLLINEN)	
(554-557)	
Kansalaisille suunnattujen verkkopalveluiden kehittäminen (esim. E-hallinto ja Internetin terveyspalvelut)	1,
Kuluttajien verkkokaupankäyntiä (tuotteiden ja palveluiden ostamista Internetistä) kohtaan tunteman luottamuksen lisääminen	2,
Laajakaistayhteyden ulottaminen kaikkien eurooppalaisten käyttöön	3,
EOS	4,
NEW	
QB5a	Jos ajattelette energiaa, mikä on mielestänne EU:n tärkein tehtävä?
(NÄYTÄ KORTTI - ROTATOI - VAIN YKSI VASTAUS)	
(558)	
Hiilidioksidipäästöjen vähentäminen kuljetussektorilla	1
Taloudellisen tuen tarjoaminen pienyrityksille ja kotitalouksille, jotta ne voivat tehostaa energiankäyttöään	2
Uusiutuvien energialähteiden tukeminen	3
EOS	4
NEW	

QB5b	Entä seuraavaksi?
(NÄYTÄ KORTTI - LUETTELE - ROTATOI - USEAMPI VASTAUS MAHDOLLINEN)	
(559-562)	
Hiilidioksidipäästöjen vähentäminen kuljetussektorilla	1,
Taloudellisen tuen tarjoaminen pienyrityksille ja kotitalouksille, jotta ne voivat tehostaa energiankäyttöään	2,
Uusiutuvien energialähteiden tukeminen	3,
EOS	4,
NEW	
QB6a	Jos ajattelette teollisuutta, mikä on mielestänne EU:n tärkein tehtävä?
(NÄYTÄ KORTTI - ROTATOI - VAIN YKSI VASTAUS)	
(563)	
Sääntöjen muuttaminen niin, että erityisesti pienten ja keskisuurten yritysten perustaminen ja pyörittäminen helpottuu	1
Vaikeuksissa olevien teollisuudenalojen uudelleenjärjestely	2
Vihreän talouden mahdollisuuksien (esim. ympäristötekniikoiden, kierrätyksen ja uusiutuvan energian) hyödyntäminen mahdollisimman hyvin	3
EOS	4
NEW	
QB6b	Entä seuraavaksi?
(NÄYTÄ KORTTI - LUETTELE - ROTATOI - USEAMPI VASTAUS MAHDOLLINEN)	
(564-567)	
Sääntöjen muuttaminen niin, että erityisesti pienten ja keskisuurten yritysten perustaminen ja pyörittäminen helpottuu	1,
Vaikeuksissa olevien teollisuudenalojen uudelleenjärjestely	2,
Vihreän talouden mahdollisuuksien (esim. ympäristötekniikoiden, kierrätyksen ja uusiutuvan energian) hyödyntäminen mahdollisimman hyvin	3,
EOS	4,
NEW	

QB7a	Jos ajattelette työtä ja erilaisia taitoja, mikä on mielestänne EU:n tärkein tehtävä?	
	(NÄYTÄ KORTTI - ROTATOI - VAIN YKSI VASTAUS)	
		(568)
	Ihmisten auttaminen uusiin työskentelyolosuhteisiin ja mahdollisiin uravaihtoihin sopeutumisessa	1
	Toisessa EU-maassa asumisen ja työskentelyn takaavien oikeuksien suojeleminen	2
	Koulutusmahdollisuuksien tarjoaminen kaikille työkäisille (elinikäinen oppiminen)	3
	EOS	4
	NEW	
QB7b	Entä seuraavaksi?	
	(NÄYTÄ KORTTI - LUETTELE - ROTATOI - USEAMPI VASTAUS MAHDOLLINEN)	
		(569-572)
	Ihmisten auttaminen uusiin työskentelyolosuhteisiin ja mahdollisiin uravaihtoihin sopeutumisessa	1,
	Toisessa EU-maassa asumisen ja työskentelyn takaavien oikeuksien suojeleminen	2,
	Koulutusmahdollisuuksien tarjoaminen kaikille työkäisille (elinikäinen oppiminen)	3,
	EOS	4,
	NEW	
QB8a	Jos ajattelette köyhyyttä, mikä on mielestänne EU:n tärkein tehtävä?	
	(NÄYTÄ KORTTI - ROTATOI - VAIN YKSI VASTAUS)	
		(573)
	Innovatiivisten koulutus- ja työskentelymahdollisuuksien tarjoaminen heikoimmassa asemassa oleville	1
	Sosiaaliturva- ja eläkejärjestelmien kestävyden sekä terveydenhoitopalveluiden paremman saatavuuden takaaminen	2
	Syrjäytymisen vastainen taistelu ja riskiryhmien (esimerkiksi yksinhuoltajaperheiden, ikääntyneiden naisten, vähemmistöjen, romanien, vammaisten ja kodittomien) auttaminen	3
	EOS	4
	NEW	

QB8b	Entä seuraavaksi?
(NÄYTÄ KORTTI - LUETTELE - ROTATOI - USEAMPI VASTAUS MAHDOLLINEN)	
(574-577)	
Innovaatiivisten koulutus- ja työskentelymahdollisuuksien tarjoaminen heikoimmassa asemassa oleville	1,
Sosiaaliturva- ja eläkejärjestelmien kestävyden sekä terveydenhoitopalveluiden paremman saatavuuden takaaminen	2,
Syrjäytymisen vastainen taistelu ja riskiryhmien (esimerkiksi yksinhuoltajaperheiden, ikääntyneiden naisten, vähemmistöjen, romanien, vammaisten ja kodittomien) auttaminen	3,
EOS	4,
NEW	
QB9	Kuultuanne EU:n prioriteeteista, oletteko sitä mieltä, että EU yrittää selvityä talouskriisistä ja kohdata maailman uudet haasteet oikealla vai väärällä tavalla?
(VAIN YKSI VASTAUS)	
(578)	
Oikealla tavalla	1
Väärällä tavalla	2
Ei kummallakaan (SPONTAANI)	3
EOS	4
NEW	
EUROOPPALAISET JA KRIISI	
ASK QC ONLY IN EU27 - OTHERS GO TO QD1	
QC1	Jotkut analyytikot sanovat, että talouskriisin vaikutukset työmarkkinoihin ovat jo saavuttaneet huippunsa ja että asiat paranevat hiljalleen. Toiset sitä vastoin sanovat, että pahin on vielä edessä. Kumpi näistä kahdesta kannasta vastaa paremmin teidän käsitystänne?
(LUETTELE - VAIN YKSI VASTAUS)	
(599)	
Kriisin vaikutukset työmarkkinoihin ovat jo saavuttaneet huippunsa	1
Pahin on vielä edessä	2
EOS	3
EB73.4 QB1	

QC2	Mikä seuraavista väittämistä kuvaa kotitaloutenne tilannetta parhaiten?
(KORTTI D60 - LUETTELE- VAIN YKSI VASTAUS)	
	(600)
	Nykyinen tilanteenne ei mahdollista suunnitelmien tekemistä tulevaisuutta varten. Elätte päivän kerrallaan.
	Tiedätte, mitä tulette tekemään seuraavan kuuden kuukauden aikana
	Teillä on pitkän aikavälin käsitys siitä, millainen kotitaloutenne on seuraavien 1 tai 2 vuoden päästä
	Muu
	EOS
	EB73.4 QB2
QC3	Mikä seuraavista tahoista kykenee mielestänne parhaiten tehokkaisiin toimiin talous- ja rahoituskriisin vaikutuksia vastaan?
(KORTTI - LUETTELE - ROTATOI- VAIN YKSI VASTAUS)	
	(601)
	(MAAMME) hallitus
	Euroopan unioni
	Yhdysvallat
	G20-maat
	Kansainvälinen valuuttarahasto (IMF)
	Muut (SPONTAANI)
	Ei mikään (SPONTAANI)
	EOS
	EB73.4 QB3a TREND MODIFIED (SPLIT DELETED)
QC4	Oletteko täysin samaa mieltä, samaa mieltä, eri mieltä vai täysin eri mieltä seuraavan väittämän kanssa: Yleisesti ottaen euro on vähentänyt talouskriisin vaikutuksia.
(VAIN YKSI VASTAUS)	
	(602)
	Täysin samaa mieltä
	Samaa mieltä
	Eri mieltä
	Täysin eri mieltä
	EOS
	EB73.4 QB5 TREND MODIFIED

QC5	Mitkä kolme aloitetta voisivat parantaa Euroopan talouden suorituskykyä eniten?						
(KORTTI - LUETTELE - ENINTÄÄN 3 VASTAUSTA)							
						(603-615)	
Työtuntien määrän lisääminen						1,	
Koulutuksen ja ammattiopetuksen parantaminen						2,	
Tutkimukseen ja innovaatioihin sijoittaminen						3,	
Yritysten luotonsaannin helpottaminen						4,	
Yrityksen perustamisen yksinkertaistaminen						5,	
Energiankäytön tehostaminen						6,	
Investoinnit liikenteeseen (esim. moottori- ja rautateihin)						7,	
Investoinnit ympäristöystävällisiin tuotteisiin ja palveluihin						8,	
Eläkeiän nostaminen						9,	
Julkisen velan ja alijäämän pienentäminen						10,	
Rahoitusmarkkinoiden sääntelyn tiukentaminen						11,	
Muu (SPONTAANI)						12,	
EOS						13,	
NEW (BASED ON EB73.4 QB6)							
QC6	Kertokaa kustakin seuraavasta väittämästä oletteko sen kanssa täysin samaa mieltä, melko samaa mieltä, melko eri mieltä tai täysin eri mieltä?						
(KORTTI - YKSI VASTAUS RIVIA KOHDEN)							
	(LUETTELE)	Täysin samaa mieltä	Melko samaa mieltä	Melko eri mieltä	Täysin eri mieltä	EOS	
(616)	1	On tehtävä uudistuksia tulevien sukupolvien hyväksi, vaikka se tarkoittaisi uhrauksia nyt	1	2	3	4	5
(617)	2	(MAAMME) tarvitsee uudistuksia tulevaisuutta varten	1	2	3	4	5
(618)	3	EU:n jäsenvaltioiden pitäisi tehdä enemmän yhteistyötä rahoitus- ja talouskriisin vastaisessa taistelussa	1	2	3	4	5
(619)	4	Olette valmis alentamaan tämänhetkistä elintasoanne turvataksenne tulevien sukupolvien elintason	1	2	3	4	5
(620)	5	Julkisen velan ja alijäämän vähentämiseen tähtäviä toimenpiteitä (MAASSAMME) ei voi viivyttää	1	2	3	4	5
(621)	6	Julkisen velan ja alijäämän vähentämiseen tähtäävät toimenpiteet eivät ole (MAASSAMME) etusijalla tällä hetkellä	1	2	3	4	5
(622)	7	Taluskriisi tarkoittaa että meidän pitäisi kasvattaa julkista alijäämää työpaikkojen luomiseksi	1	2	3	4	5
EB73.4 QB8 (items 1-6) + EB73.4 QB9 (item 7) TREND MODIFIED							

QC7	Euroopan toimielimet keskustelevat parhaillaan toimenpiteistä, joita voisi käyttää kamppailussa tämänhetkistä talous- ja rahoituskriisiä vastaan. Olkaa hyvä ja kertokaa kustakin seuraavasta toimenpiteestä olisiko se mielestänne tehokas vai tehoton.						
(KORTTI - YKSI VASTAUS PER RIVI)							
	(LUETTELE - ROTATOI)	Erittäin tehokas	Melko tehokas	Ei kovin tehokas	Ei lainkaan tehokas	EOS	
(623)	1	EU:n merkittävämpi rooli rahoituspalveluiden säätyssä	1	2	3	4	5
(624)	2	Suurten finanssiryhmittymien/kaikkien tärkeimpien kansainvälisten finanssiryhmittymien tarkempi valvonta EU:n toimesta	1	2	3	4	5
(625)	3	Talouspolitiikan vahvempi koordinointi kaikkien EU:n jäsenvaltioiden välillä	1	2	3	4	5
(626)	4	Euroopan unionin tarkempi valvonta niissä tilanteissa, joissa julkista rahaa käytetään pelastamaan pankkeja tai rahoituslaitoksia	1	2	3	4	5
(627)	5	Euroalueen valtioiden talous- ja rahoituspolitiikan tiukempi koordinointi	1	2	3	4	5
EB73.4 QB10 TREND MODIFIED							
QC8	Jos ajattelitte kansainvälisten rahoitusmarkkinoiden uudistamista, kannatatteko vai vastustatteko ajatusta, että EU ryhtyisi seuraaviin toimiin?						
(KORTTI - YKSI VASTAUS PER RIVI)							
	(LUETTELE - ROTATOIDAAN)	Kannattane täysin	Kannattane jonkin verran	Vastustane jonkin verran	Vastustane täysin	EOS	
(628)	1	Kovemmat seuraamukset veronkierrosta ja veroparatiisien käyttämisestä	1	2	3	4	5
(629)	2	Pankkien saaman tuoton verottaminen	1	2	3	4	5
(630)	3	Rahansiirtojen verottaminen	1	2	3	4	5
(631)	4	Rahoitussektorin palkkojen (esim. bonusten) sääntely	1	2	3	4	5
(632)	5	Niin sanottujen hedgerahastojen tarkempi valvonta	1	2	3	4	5
(633)	6	Rahoitusmarkkinoiden läpinäkyvyyden lisääminen	1	2	3	4	5
NEW							

QC9	Mikä seuraavista on mielestänne paras taho sääntelemään ja uudistamaan kansainvälisiä rahoitusmarkkinoita?						
(NÄYTÄ KORTTI - ROTATOI - VAIN YKSI VASTAUS)							
						(634)	
(MAAMME) hallitus						1	
Euroopan unioni						2	
Yhdysvallat						3	
G20-maat						4	
Kansainvälinen valuuttarahasto (IMF)						5	
Muu (SPONTAANI)						6	
Ei mitään (SPONTAANI)						7	
EOS						8	
NEW							
QC10	Oletteko samaa vai eri mieltä Euroopan unionin roolista seuraavissa taloutta koskevissa väittämässä?						
(SKAALAKORTTI - YKSI VASTAUS PER RIVI)							
	(LUETTELE)	Täysin samaa mieltä	Samaa mieltä	Eri mieltä	Täysin eri mieltä	EOS	
(635)	1	Euroopan unionin pitäisi ottaa merkittävämpi rooli uusien sääntöjen kehittämisessä maailman talousmarkkinoille	1	2	3	4	5
(636)	2	Euroopan unionin roolin kansainvälisiä rahoitusmarkkinoita koskevien lakien kehittämisessä pitäisi olla pienempi	1	2	3	4	5
(637)	3	Euroopan unionilla on riittävästi valtaa ja välineitä puolustaa Euroopan taloudellisia etuja maailman talousmarkkinoilla	1	2	3	4	5
EB71.1 QA18 TREND MODIFIED							

QC11	Ovatko seuraavat toimijat mielestänne reagoineet tehokkaasti kriisiin sen alusta tähän päivään saakka?						
(KORTTI - YKSI VASTAUS PER RIVI)							
	(LUETTELE - ROTATOIDAAN)	Kyllä, erittäin tehokkaasti	Kyllä, melko tehokkaasti	Ei, ei kovin tehokkaasti	Ei, ei lainkaan tehokkaasti	EOS	
(638)	1	Euroopan unioni	1	2	3	4	5
(639)	2	(MAAMME) hallitus	1	2	3	4	5
(640)	3	Yhdysvallat	1	2	3	4	5
NEW							
TIEDOT POLIITTISISTA AIHEISTA EUROOPASSA							
ASK ALL							
NEW							
QD1	Kuinka hyvin ihmiset (MAASSAMME) ovat mielestänne perillä Euroopan asioista?						
(LUETTELE - VAIN YKSI VASTAUS)							
						(661)	
Erittäin hyvin perillä						1	
Melko hyvin perillä						2	
Ette kovin hyvin perillä						3	
Ette lainkaan perillä						4	
EOS						5	
NEW (BASED ON EB68.1 QA19)							
NEW							
QD2	Kuinka hyvin olette mielestänne itse perillä Euroopan asioista?						
(LUETTELE - VAIN YKSI VASTAUS)							
						(662)	
Erittäin hyvin perillä						1	
Melko hyvin perillä						2	
Ette kovin hyvin perillä						3	
Ette lainkaan perillä						4	
EOS						5	
NEW (BASED ON EB67.2 QA22b)							

QD3 Kertoisitteko, kuinka usein...?										
(KORTTI - YKSI VASTAUS PER RIVI)										
	(LUETTELE)	Joka päivä tai lähes joka päivä	Kaksi tai kolme kertaa viikossa	Noin kerran viikossa	Kaksi tai kolme kertaa kuukaudessa	Vielä harvemmin	Ei koskaan	Eitätä mediaa käytössä (SPONTAANI)	EOS	
(663)	1	Katsotte televisiota	1	2	3	4	5	6	7	8
(664)	2	Kuuntelette radiota	1	2	3	4	5	6	7	8
(665)	3	Luettelee lehtiä	1	2	3	4	5	6	7	8
(666)	4	Käytätte Internetiä	1	2	3	4	5	6	7	8
(667)	5	Käytätte Internetin sosiaalisia verkostoja	1	2	3	4	5	6	7	8
NEW										
QD4a Mistä mediasta saatte suurimman osan Euroopan politiikkaa koskevista uutisista?										
(KORTTI - LUETTELE - VAIN YKSI VASTAUS)										
									(668)	
Televisiosta									1	
Lehdistä									2	
Radiosta									3	
Internetistä									4	
Muu (SPONTAANI)									5	
Ette seuraa Euroopan politiikkaa koskevia uutisia (SPONTAANI)									6	
EOS									7	
NEW										
QD4b Entä oliko muita?										
(KORTTI - LUETTELE - USEAMPI VASTAUS MAHDOLLINEN)										
									(669-675)	
Televisiosta									1,	
Lehdistä									2,	
Radiosta									3,	
Internetistä									4,	
Muu (SPONTAANI)									5,	
Ette seuraa Euroopan politiikkaa koskevia uutisia (SPONTAANI)									6,	
EOS / Ei muita									7,	
NEW										

QD5	Kun etsitte tietoa Euroopan unionista, sen toimintatavoista ja toimielimistä, mitä seuraavista lähteistä käytätte?				
(Kortti – luettele – useampi vastaus mahdollinen)					
					(676-687)
	Osallistuminen seminaareihin, keskustelutilaisuuksiin, kokouksiin				1,
	Keskustelut sukulaisten, ystävien, työkavereiden kanssa				2,
	Päivälehdet				3,
	Muut sanomalehdet, aikakauslehdet				4,
	Televisio				5,
	Radio				6,
	Internet				7,
	Kirjat, esitteet, tiedotuslehtiset				8,
	Puhelin (tiedotusnumerot, Europe Direct -puhelinpalvelu jne.)				9,
	Muu (SPONTAANI)				10,
	Ei koskaan etsi sellaista tietoa/Ei ole kiinnostunut (SPONTAANI)				11,
	EOS				12,
EB67.2 QA25					
QD6	Yleisesti ottaen, puhutaanko (MAAMME) ... mielestänne liikaa, suunnilleen sopivasti vai liian vähän Euroopan unionista?				
(YKSI VASTAUS PER RIVI)					
	(LUETTELE)	Liikaa	Suunnilleen sopivasti	Liian vähän	EOS
(688)	1 televisiossa	1	2	3	4
(689)	2 radiossa	1	2	3	4
(690)	3 lehdistössä	1	2	3	4
(691)	4 verkkosivuilla	1	2	3	4
EB68.1 QC1					
QD7	Entä esittäkö (MAAMME) ... Euroopan unionin mielestänne liian myönteisesti, tasapuolisesti vai liian kielteisesti?				
(YKSI VASTAUS PER RIVI)					
	(LUETTELE)	Liian myönteisesti	Tasapuolisesti	Liian kielteisesti	EOS
(692)	1 televisio	1	2	3	4
(693)	2 radio	1	2	3	4
(694)	3 lehdistö	1	2	3	4
(695)	4 verkkosivut	1	2	3	4
EB68.1 QC2					

QD8	Oletteko täysin samaa mieltä, melko samaa mieltä, melko eri mieltä vai täysin eri mieltä seuraavista Internetin sosiaalisia verkostoja (yhteisö sivustoja, videosivustoja ja blogeja) koskevista väittämistä?								
(KORTTI - YKSI VASTAUS RIVIA KOHDEN)									
	(LUETTELE - ROTATOIDAAN)	Täysin samaa mieltä	Melko samaa mieltä	Melko eri mieltä	Täysin eri mieltä	EOS			
(696)	1 Internetin sosiaaliset verkostot ovat nykyaikainen tapa pysyä ajan tasalla poliittisista aiheista	1	2	3	4	5			
(697)	2 Internetin sosiaalisten verkostojen tarjoamaan tietoon poliittisista aiheista ei voi luottaa	1	2	3	4	5			
(698)	3 Internetin sosiaaliset verkostot voivat saada ihmiset kiinnostumaan politiikasta	1	2	3	4	5			
(699)	4 Internetin sosiaaliset verkostot ovat hyvä kanava poliittisten mielipiteiden ilmaisulle	1	2	3	4	5			
NEW									
Taustatiedot									
EI KYSYMYKSIÄ D1-D6									
D1	Politiikan yhteydessä ihmiset puhuvat "vasemmistosta" ja "oikeistosta". Miten sijoittaisitte omat poliittiset näkemyksenne tälle asteikolle?								
(Kortti D1 - älä pumpppaa; jos haastateltava epäröi, yritä uudelleen)									
						(720-721)			
VAS	2	3	4	5	6	7	8	9	OIK
EM									EIST
MIS									O
TO									
1	2	3	4	5	6	7	8	9	10
Kieltäytyi (SPONTAANI)									11
EOS									12
EB74.1 D1									

D7	Mikä seuraavista kuvaa parhaiten nykyistä elämäntilannettanne?
(KORTTI D7 - LUETTELE - VAIN YKSI VASTAUS)	
(722-723)	
NAIMISSA ENSIMMÄISTÄ KERTAA TAI UUELLEEN	
Asutte ilman lapsia	1
Asutte tästä avioliitosta olevien lasten kanssa	2
Asutte lasten kanssa, jotka toinen puolisoista on saanut aikaisemmassa liitossa	3
Asutte lasten kanssa , joista osa on tästä avioliitosta ja osa toisen puolison aikaisemmasta liitosta	4
PARISUHTEESSA ELÄVÄ, EI NAIMISSA	
Asutte ilman lapsia	5
Asutte tästä liitosta olevien lasten kanssa	6
Asutte aikaisemmasta liitosta olevien lasten kanssa	7
Asutte tästä liitosta ja aikaisemmasta liitosta olevien lasten kanssa	8
NAIMATON	
Asutte ilman lapsia	9
Asutte lasten kanssa	10
ERONNUT TAI ASUMUSEROSSA	
Asutte ilman lapsia	11
Asutte lasten kanssa	12
LESKI	
Asutte ilman lapsia	13
Asutte lasten kanssa	14
Muu (SPONTAANI)	
Kieltäytyy (SPONTAANI)	16
EB74.1 D7	
D8	Minkä ikäisenä lopetit täysipäiväisen opiskelun?
(Jos opiskelee edelleen, merkitse 00 - jos ei ole lainkaan opiskellut merkitse 01 - jos kieläytyi merkitse 98 - jos EOS, merkitse 99)	
(724-725)	
<input type="text"/>	<input type="text"/>
EB74.1 D8	
NO QUESTION D9	
D10	Vastaajan sukupuoli
(726)	
Mies	1
Nainen	2
EB74.1 D10	

D11	Minkä ikäinen olette?		
	(727-728)		
	EB74.1 D11		
	Ei kysymyksiä D12-D14		
	ASK D15b IF "NOT DOING ANY PAID WORK CURRENTLY", CODES 1 to 4 in D15a		
D15a	Mikä on tämänhetkinen ammattinne?		
D15b	Oletteko joskus tehnyt ansiotyötä? Mikä oli viimeisin ammattinne?		
		(729-730)	(731-732)
		D15a	D15b
		TÄMÄNHETKIN EN AMMATTI	VIIMEISIN AMMATTI
	EI MUKANA TYÖELÄMÄSSÄ		
	Vastuussa tavallisista ostoksista ja kodista huolehtimisesta, tai ilman mitään ammattia tällä hetkellä, ei työssä	1	
	Opiskelija	2	
	Työtön tai tilapäisesti työelämän ulkopuolella	3	
	Eläkkeellä tai työkyvytön sairauden vuoksi	4	
	ITSE ITSENSÄ TYÖLLISTÄVÄT		
	Maanviljelijä	5	5
	Kalastaja	6	6
	Ammatinharjoittaja (lakimies, yksityisvastaanottoa pitävä lääkäri, kirjanpitäjä, arkkitehti)	7	7
	Kauppiaa, käsityöläinen, muu itsensä työllistävä henkilö	8	8
	Yrityksen tai liikkeen omistaja (ainut tai osaomistaja)	9	9
	TYÖSSÄ KÄYVÄ		
	Toisen palveluksessa/virassa oleva ammatinharjoittaja (lääkäri, lakimies, kirjanpitäjä, arkkitehti)	10	10
	Johtaja, ylin johto (toimitusjohtaja, pääjohtaja, muu johtaja)	11	11
	Keskijohto, muu johto (osastopäällikkö, opettaja, teknikko)	12	12
	Työntekijä, lähinnä toimistotyössä	13	13
	Matkustava työntekijä/toimihenkilö (myyntiedustaja, autonkuljettaja)	14	14
	Palvelutyöntekijä/toimihenkilö (sairaala, ravintola, poliisi, palomies)	15	15
	Työnjohtaja	16	16
	Ammattitaitoinen ruumiillisen työn tekijä	17	17
	Muu (ammattitaidoton) ruumiillisen työn tekijä, palvelija	18	18
	Ei ole koskaan tehnyt palkkatyötä		19
	EB74.1 D15a D15b		
	NO QUESTIONS D16 TO D24		

D25	Sanoisitteko, että Te asutte...?	
	(LUETTELE)	
		(733)
	Maaseutualueella tai kylässä	1
	Pienessä tai keskisuuressa kaupungissa	2
	Suuressa kaupungissa	3
	EOS	4
	EB74.1 D25	
	Ei kysymyksiä D26-D39	
D40a	Kuinka monta 15-vuotiasta tai vanhempaa henkilöä asuu taloudessanne, Teidät itsenne mukaan lukien?	
	(LUETTELE - KIRJAA LUKUMÄÄRÄ)	
	(734-735)	
	<input type="text"/>	<input type="text"/>
	EB74.1 D40a	
D40b	Kuinka monta alle 10-vuotiasta lasta asuu taloudessanne?	
	(LUETTELE - KIRJAA LUKUMÄÄRÄ)	
	(736-737)	
	<input type="text"/>	<input type="text"/>
	EB74.1 D40b	
D40c	Kuinka monta 10-14 -vuotiasta lasta asuu taloudessanne?	
	(LUETTELE - KIRJAA LUKUMÄÄRÄ)	
	(738-739)	
	<input type="text"/>	<input type="text"/>
	EB74.1 D40c	
	EI KYSYMYKSIÄ D41 JA D42	
D43a	Onko taloudessanne kiinteää puhelinliittymä?	
D43b	Onko Teillä itsellänne matkapuhelin?	
	(740)	(741)
	D43a	D43b
	Lankapuhelin	Matkapuhelin
	Kyllä	1
	Ei	2
	EB74.1 D43a D43b	
	NO QUESTIONS D46 TO D59	

D60	Sanoisitteko, että viimeisten 12 kuukauden aikana Teillä on ollut vaikeuksia maksaa kaikkia laskujanne palkkakauden aikana...?								
(KORTTI D60 - LUETTELE- VAIN YKSI VASTAUS)									
							(742)		
	Useimmiten						1		
	Satunnaisesti						2		
	Tuskin koskaan / Ei koskaan						3		
	Kieltäytyi (SPONTAANI)						4		
EB74.1 D60									
D61	Käyttäkää seuraavaa asteikkoa, jossa 1 tarkoittaa alhaisinta yhteiskunnallista asemaa ja 10 korkeinta yhteiskunnallista asemaa. Voisitteko sanoa, mihin kohtaan asteikolla asettaisitte itsenne?								
(KORTTI D61- VAIN YKSI VASTAUS)									
							(743-744)		
	1 Alhaisin yhteiskunnallinen asema						1		
	2						2		
	3						3		
	4						4		
	5						5		
	6						6		
	7						7		
	8						8		
	9						9		
	10 Korkein yhteiskunnallinen asema						10		
	Kieltäytyi (SPONTAANI)						11		
EB74.1 D61									
D62	Voisitteko kertoa...?								
(KORTTI D62- YKSI VASTAUS PER RIVI)									
	(LUETTELE)	Joka päivä tai lähes joka päivä	Kaksi tai kolme kertaa viikossa	Noin kerran viikossa	Kaksi tai kolme kertaa kuukaudessa	Vielä harvemmin	Ei koskaan	Ei internet-yhteyttä (SPONTAANIL)	
(745)	1	käytättekö Internetiä kotonanne	1	2	3	4	5	6	7
(746)	2	käytättekö Internetiä työpaikallanne	1	2	3	4	5	6	7
(747)	3	käytättekö Internetiä muualla (koulu, yliopisto, nettikahvila yms.)	1	2	3	4	5	6	7
EB74.1 D62									

	Haastattelutiedot	
P1	Haastattelupäivä	
	(768-769)	(770-771)
	<input type="text"/> PÄIVÄ	<input type="text"/> KUUKAUSI
	EB74.1 P1	
P2	Haastattelun aloitusaika	
	Käytä 24-tuntijakoa	
	(772-773)	(774-775)
	<input type="text"/> TUNTI	<input type="text"/> MINUUTIT
	EB74.1 P2	
P3	Haastattelun kesto minuutteina	
	(776-778)	
	<input type="text"/> Minuuttia	
	EB74.1 P3	
P4	Haastattelun aikana läsnä olleiden henkilöiden määrä, haastattelija mukaan lukien	
		(779)
	Kaksi (haastattelija ja haastateltava)	1
	Kolme	2
	Neljä	3
	Viisi tai enemmän	4
	EB74.1 P4	
P5	Haastateltavan yhteistyöhalukkuus	
		(780)
	Erinomainen	1
	Kohtalainen	2
	Keskimääräinen	3
	Huono	4
	EB74.1 P5	
P6	Paikkakuntatyyppi	
	(Paikallinen luokitus)	
	(781-782)	
	<input type="text"/>	
	EB74.1 P6	

P7	Haastateltavan asuinpaikkakunnan nimi	
	(Paikallinen luokitus)	
	(783-784)	
	<input type="text"/>	
	EB74.1 P7	
P8	Postinumero	
	(785-792)	
	<input type="text"/>	
	EB74.1 P8	
P9	LÄHTÖPISTEEN NUMERO	
	(793-800)	
	<input type="text"/>	
	EB74.1 P9	
P10	HAASTATTELIJAN VALTUUSKORTIN NUMERO	
	(801-808)	
	<input type="text"/>	
	EB74.1 P10	
P11	LEAVE BLANK	
	(809-816)	
	<input type="text"/>	
	--	
	ASK ONLY in LU, BE, ES, FI, EE, LV, MT, TR AND MK	
P13	Haastattelukieli	
	(817)	
	Suomi	1
	Ruotsi	2
	.	3
	EB74.1 P13	