

EUROBAROMETER 65

KÖZVÉLEMÉNYKUTATÁS AZ EURÓPAI UNIÓBAN

2006 TAVASZ

NEMZETI JELENTÉS

MAGYARORSZÁG

A kutatás az Európai Bizottság Tájékoztatási Főigazgatóságának Sajtó és Kommunikációs Szolgálat Igazgatósága kérésére és koordinálásával zajlott.

Ez a jelentés az Európai Bizottság Magyarországi Képviselete számára készült.

A tanulmány nem az Európai Bizottság véleményét tükrözi.
Kizárólag a szerzők véleményét és magyarázatait tartalmazza a jelentés.

Tartalomjegyzék

Bevezetés.....	3
1. Magyarország az Európai Unióban.....	4
1.1 <i>Elégedettség az élel különböző területeivel</i>	4
1.2 <i>A Magyarország előtt álló problémák.....</i>	7
1.3 <i>Magyarország helyzete az EU-hoz képest.....</i>	8
1.4 <i>Intézményekbe vetett bizalom</i>	9
2. Vélemények Magyarország európai uniós tagságáról	12
2.1 <i>Az európai uniós tagság támogatottságának változása.....</i>	12
2.2 <i>Az európai uniós tagság előnyei</i>	14
2.3 <i>Az európai uniós tagsággal kapcsolatos félelmek.....</i>	15
2.4 <i>Nemzeti kötődés, európai identitás</i>	16
3. Tájékozottság, ismeretek az Európai Unióról.....	17
3.1 <i>A tájékozottság szintje</i>	18
3.2 <i>Tájékozódás uniós ügyekben.....</i>	20
3.3 <i>Az EU a magyar médiában</i>	21
4. Az Európai Unió jelentése és szerepe.....	23
4.1 <i>Mit jelent az Európai Unió?</i>	23
4.2 <i>Az Európai Unió szimbóluma.....</i>	25
4.3 <i>Az Európai Unió szerepe Magyarországon.....</i>	26
4.4 <i>Az Európai Unió nemzetközi szerepe</i>	27
5. Az Európai Unió fejlődése és gazdasági kilátásai.....	28
5.1 <i>Az Európai Unió stratégiai céljainak támogatása.....</i>	28
5.2 <i>Vélemények az Európai Unió gazdasági teljesítményéről</i>	31
5.3 <i>Egyes gazdasági kérdések megítélése</i>	33
6. Az Európai Alkotmány	36
Összefoglalás	38

Bevezetés

A Standard Eurobarometer (EB) Magyarországról szóló nemzeti jelentése a magyar polgárok Európai Unióval kapcsolatos kérdésekről alkotott véleményét vizsgálja és hasonlítja össze az EU területén élők véleményével (a 25 tagállam átlagában). A beszámoló kiemeli a magyarországi adatok és egyes további vizsgált országok eredményeinek különbségeit is.

A feldolgozás során az egyes nyilatkozatokat és véleményeket Magyarország és más tagállamok adataival, valamint az EU 25 tagállamának átlagával is összehasonlítottuk, valamint vizsgáltuk a hazai demográfiai csoportok (többek között nem, kor, foglalkozás, iskolai végzettség) adatait is.

Ez a tanulmány a 25 tagállamban, a 2 csatlakozásra váró országban (Románia és Bulgária), a 2 tagjelölt államban (Horvátország és Törökország), valamint a ciprusi török közösség területén 2006. március 27. és május 1. között végzett kutatás eredményeit tartalmazza. A Standard Eurobarometer 30 országban, illetve földrajzi területen 29 220 lakost kérdezett meg személyesen.

Rövidítések:

Az **EU-25** adatok a 25 tagú EU súlyozott eredményeit jelzik, beleértve a következő új tagországokat: Ciprus (**CY**), Cseh Köztársaság (**CZ**), Észtország (**EE**), Lengyelország (**PL**), Lettország (**LV**), Litvánia (**LT**), Málta (**MT**), Magyarország (**HU**), Szlovákia (**SK**) és Szlovénia (**SI**). Az új tagországok csoportjának súlyozott eredményeit az **EU-10** rövidítés jelzi.

A régi tagországokat a következőképpen jelöltük: Ausztria (**AT**), Belgium (**BE**), Dánia (**DK**), Egyesült Királyság (**UK**), Finnország (**FI**), Franciaország (**FR**), Görögország (**EL**), Hollandia (**NL**), Írország (**IE**), Luxemburg (**LU**), Németország (**DE**), Olaszország (**IT**), Portugália (**PT**), Spanyolország (**ES**) és Svédország (**SE**).

A csatlakozásra váró, illetve a tagjelölt országok jelölése a következő: Románia (**RO**), Bulgária (**BG**), Horvátország (**HR**), Törökország (**TR**) és a ciprusi török közösség, amelyet a **CY(tcc)** jelöl.

1. Magyarország az Európai Unióban

Az Eurobarometer 2006 tavaszán elvégzett felmérése azt mutatja, hogy még mindig a magyarok a legkevésbé elégedettek helyzetükkel az összes tagállam lakói közül, és nem változik jelentősen az életkörülményeikről alkotott vélekedésük. A várakozások azonban pozitívan alakulnak, fokozatosan nő azok száma, akik helyzetük javulását várják néhány éven belül.

Ennél a szintnél jóval alacsonyabb, de növekedést mutat azok aránya, akik szerint javulni fog Magyarország gazdasági helyzete. Ezzel együtt még mindig azok vannak túlsúlyban, akik szerint nem várható javulás Magyarország gazdasági helyzetében.

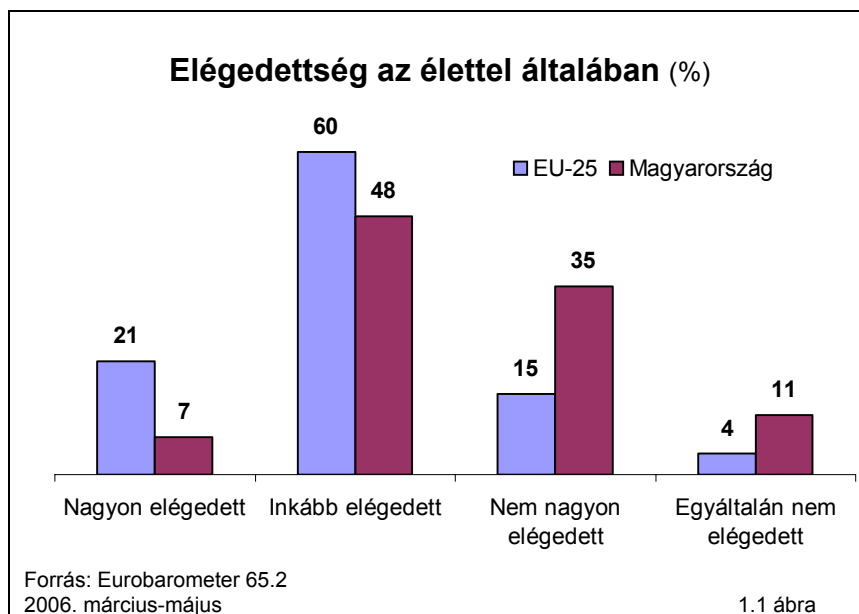
Az EU összes tagállamának átlagát jóval meghaladja a magyar emberek bizalma az EU iránt. Ez a bizalmi szint jelentős növekedést mutat a korábbi felmérések eredményeihez képest, és az egyes intézmények esetében is hasonlóan alakul. Még a politikai pártokba vetett bizalom is jelentős emelkedést mutatott Magyarországon a parlamenti választások időszakában a korábbi években mért szintekhez képest.

1.1 Elégedettség az élet különböző területeivel

2006 tavaszán a magyarok elégedettsége összességében az életükkel a legalacsonyabb szintet mutatta az EU tagállamok lakói között. Az EU összes tagállamában a megkérdezettek 81%-a elégedett életével, míg Magyarországon a válaszadók kevéssel több mint fele (55%) nyilatkozott pozitívan az életéről általában.

A fél évvel korábban, 2005 őszén végzett felmérés eredményeihez képest nem mutat jelentős változást a magyarok véleménye helyzetüket illetően. Az egy évvel korábbi adatfelvételhez képest 2 százalékponttal csökkent a pozitívan nyilatkozók aránya az összes megkérdezett körében.

Nemeket tekintve nincs eltérés az életükről elégedettséggel nyilatkozók arányát tekintve. A korcsoportok szerinti megoszlást vizsgálva a legfiatalabbak tűnnek a legboldogabbnak, a 15–24 éves korosztályban a megkérdezettek 70%-a mondta, hogy összességében elégedett az életével. Az életkor növekedésével fokozatosan csökken ez az arány, a 25–39 éveseknél 57%, a 40–54 éveseknél és az 55 évet már betöltötteknél is az emberek kevesebb, mint fele (48%) nyilatkozik elégedetten életéről.



Lakóhelyet tekintve a leginkább elégedettnek a nagyvárosiak bizonyultak (63%), őket követik a kisvárosiak (53%), és legkevésbé a falvakban élők elégedettek (48%). Foglalkozást tekintve a menedzserek (78%) és a diákok (76%) elégedettek életükkel, legkevésbé a nyugdíjasok (46%) és munkanélküliek (42%).

Nemzetközi összehasonlításban a dánok állnak a lista élén, náluk az emberek 97%-a elégedett az életével, és kevéssel maradnak el tőlük a hollandok (95%), a finnek és a svédek (mindkettő 94%).

A tíz 2004-ben csatlakozott ország lakóinak 70%-a mondta, hogy elégedett az életével és 29% állította, hogy nem elégedett. Ebben az országcsoportban az elégedettek listáját Szlovénia vezeti (88%). A csatlakozásra váró országokban még a magyaroknál is kisebb arányban elégedettek a lakók életükkel, Romániában 45%, míg Bulgáriában mindössze 25% mondta, hogy összességében elégedettséggel tekint életére.

Személyes helyzet az öt évvel ezelőttihez képest

Közelebb van egymáshoz Magyarország és az EU-tagországok átlaga, ha azt vizsgáljuk, hogy a polgárok szerint hogyan változott személyes helyzetük az 5 évvel ezelőttihez képest. Ennyi időre visszatekintve a megkérdezettek körülbelül egyharmada tapasztalt javulást.

Bár még mindig magas az életükkel elégedetlenek aránya, egyre nő azok száma Magyarországon, akik az öt évvel korábbi állapothoz képest javulást tapasztalnak személyes helyzetükben. Míg 2005 tavaszán 24% vélte így, 2005 őszén már 28% és 2006 tavaszán a megkérdezettek 30%-a mondta, hogy jobb lett a személyes helyzete a fél évtizeddel azelőttihez képest. Azok aránya, akik szerint rosszabb lett a helyzetük, még mindig valamivel magasabb, mint a javulást tapasztalóké, de az egy évvel korábbi szintről jelentősen, 10 százalékponttal csökkent a jelenlegi 32%-ra. A

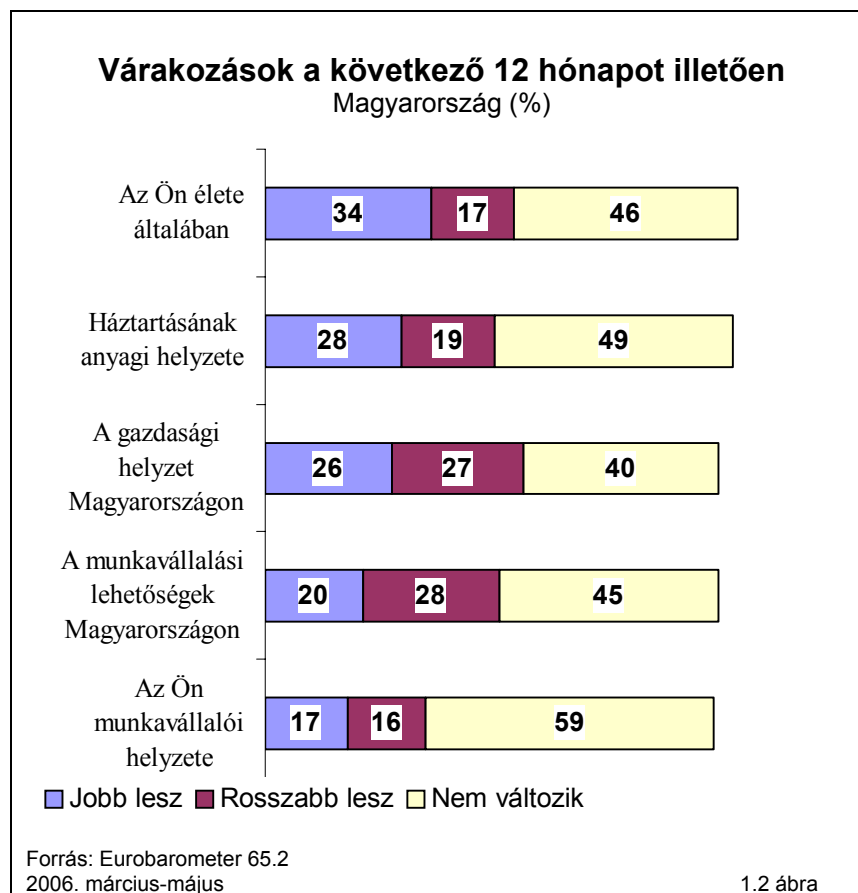
legnagyobb arányban azt állították a megkérdezettek, hogy ugyanolyan maradt személyes helyzetük.

	Javult	Ugyanolyan maradt	Roszbabb lett	Nem tudja / Nincs válasz
Magyarország	30	37	32	1
EU-25	36	34	29	1

A legnagyobb arányban a menedzserek nyilatkoztak úgy, hogy javult a személyes helyzetük (53%), és a munkanélküliek között legmagasabbak azok aránya, akik a helyzetük romlását tapasztalták (48%).

Személyes helyzet a következő 12 hónapban

A következő 12 hónap kilátásaival kapcsolatban a magyar válaszadók nagyobb része bizakodóbb a saját életét tekintve (34%), mint a hazai gazdaság alakulását illetően. 2005 őszéhez képest jelentősen, 7 százalékponttal nőtt azok aránya, akik szerint jobb lesz a gazdasági helyzet Magyarországon, míg a kedvezőtlen fejleményeket jósolók aránya 38%-ról 27%-ra csökkent. A háztartásuk anyagi helyzetét tekintve valamivel kevesebben számítanak javulásra, mint ahányan életük jobbra fordulásában bíznak.



A megkérdezettek ötöde szerint a jobb munkavállalási lehetőségek irányába tart az ország. Az ezzel ellentétesen vélekedők aránya 28% volt, és 45% nem számít sem pozitív, sem negatív változásra. Saját munkavállalói helyzetüket tekintve az optimisták és a pesszimizták aránya is alacsonyabb, mint az előző kérdésben, és a többség (59%) szerint nem várható számottevő változás a következő 12 hónap alatt.

2006 tavaszán, a parlamenti választások idején a gazdasági helyzet egy éven belüli alakulását igen eltérően ítélték meg a megkérdezettek politikai beállítottságuk szerint. A magukat jobboldalinak vallók pesszimiztábnak bizonyultak, 41%-uk számít a gazdasági helyzet romlására, míg ez az arány a magukat baloldalinak vallóknál csupán 20% és a magukat a politikai skálán középen elhelyezőknél 22% volt.

Személyes helyzet öt év múlva

A személyes helyzetükkel kapcsolatban a magyarok többsége inkább optimista a következő öt évet tekintve, a bizakodók aránya (47%) meghaladja az EU 25 tagállamában mért átlagot (39%). A bizakodók aránya Magyarországon jelentősen nőtt egy év alatt, 2005 tavaszán még csak 38% várt javulást.

	Javul	Ugyanolyan marad	Roszbabb lesz	Nem tudja / Nincs válasz
Magyarország	47	33	12	8
EU-25	39	40	15	5

Életkort tekintve itt is a legfiatalabbak a leginkább optimisták, 72%-uk vár javulást az elkövetkezendő öt évben, míg ez az arány az 55 év felettiekénél a legalacsonyabb, mindössze 27%.

1.2 A Magyarország előtt álló problémák

Továbbra is a munkanélküliséget tartja az ország előtt álló legnagyobb problémának a magyarok többsége, ezt a területet a válaszadók 60%-a jelölte meg legfontosabb problémaként. Ez az arány jóval magasabb, mint az EU átlaga, annak ellenére, hogy Magyarországon a 25 tagország átlagánál alacsonyabb volt a munkanélküliségi ráta az adatfelvétel idején. Emellett az EU átlagát tekintve is a munkanélküliség foglalja el az első helyet a problémák listáján.

A lakóhelyük földrajzi elhelyezkedését tekintve a legmagasabb arányban az Észak-Magyarországon élők jelölték meg a munkanélküliséget az ország legfontosabb problémájaként (78%), míg legkisebb arányban a Közép-Magyarországon élők (44%) tették ugyanezt.

Meglepő módon nem a munkanélküliek (60%), hanem a vállalkozók (92%) jelölték meg a legnagyobb arányban a munkanélküliséget fontos problémaként, őket a háztartásbeliek (85%) és a fizikai dolgozók (74%) követik.

Legfontosabb problémák, amelyekkel Magyarország ma szembenéz				
Magyarország rangsor	Probléma	Magyarország (%)	EU-25 (%)	EU-25 rangsor
1	Munkanélküliség	60	49	1
2	Gazdasági helyzet	43	23	3
3	Egészségügyi ellátórendszer	26	18	4
4	Bűnözés	14	24	2
5	Emelkedő árak/Infláció	12	13	6
6	Nyugdíjak	11	10	7
7	Adózás	7	7	9
8	Lakásügy	5	6	11
9	Oktatási rendszer	4	7	9
10	Tömegközlekedés	3	3	12
10	Környezetvédelem	3	3	12
12	Terrorizmus	2	10	7
12	Bevándorlás	2	14	5
12	Egyéb (spontán)	2	2	14
15	Védelem, külpolitika	1	1	15

A korábbi felmérések eredményéhez hasonlóan a második legfontosabb probléma a magyar válaszadók szerint a gazdaság helyzete, ezt a területet 43%-uk emelte ki. Magyarországon legkisebb arányban a diákok és a munkanélküliek jelölték meg a gazdasági helyzetet problémaként (29%, illetve 34%), míg legnagyobb számban a menedzserek és vállalkozók emelték ki (63%, illetve 61%). A gazdasági helyzet az EU 25 tagállamának átlagát tekintve csak a harmadik helyre került a problémák listáján, mivel megelőzte a bűnözés (24%), amely a magyarok listáján csak 4. helyet foglalja el.

A magyarok szemében a problémás területek közé tartozik még az egészségügy (26% jelölte meg). Az infláció (12%) és a bűnözés (14%) helyet cserélt a listán, 2005 őszén az előbbi még 20%-kal a negyedik helyen állt.

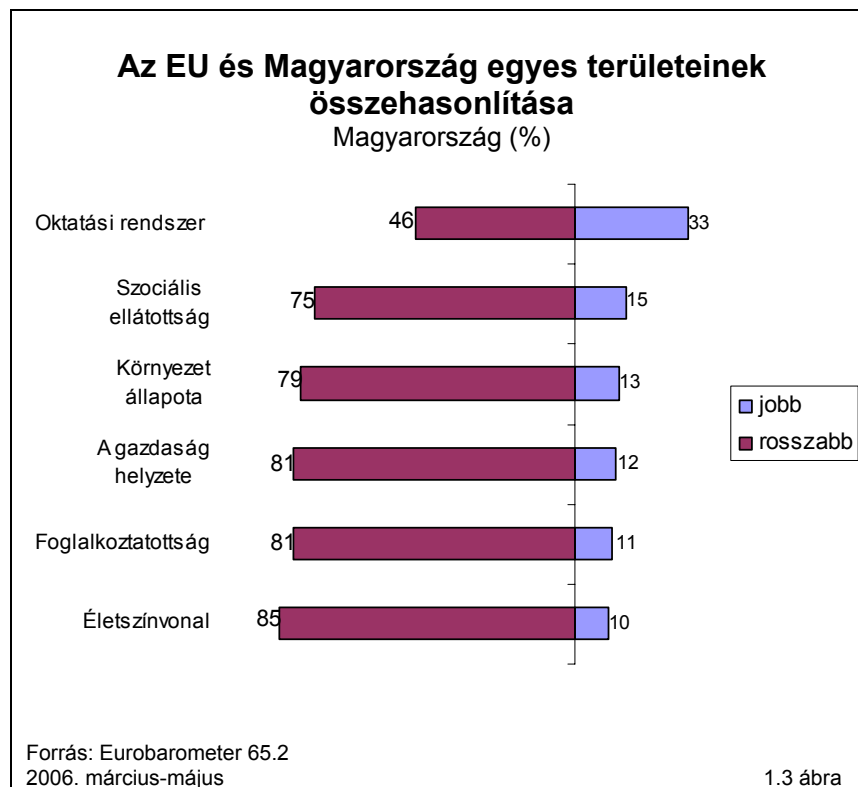
Magyarországon a terrorizmus problémáját és a bevándorlás kérdését a válaszadók alig tartották említésre méltónak (mindkettő 2%). Ezek a területek jóval nagyobb szerepet kapnak mind a 25 tagállam átlagát tekintve, a bevándorlás az 5. helyre került 14%-kal, míg a terrorizmust összesen a válaszadók 10%-a jelölte meg.

1.3 Magyarország helyzete az EU-hoz képest

A magyarok nem nyilatkoztak túl pozitívan, amikor bizonyos szempontok alapján össze kellett hasonlítaniuk hazánkat az EU egészének átlagával. Minden szempontból rosszabbnak ítélték a megkérdezettek Magyarország helyzetét a többi tagállamhoz képest. Az oktatási rendszer volt az egyetlen terület, ahol jelentősebb

azok aránya, akik Magyarországot jobbnak ítélik az EU-átlagnál. Azonban ez volt az a terület is, ahol a legkevesebb válasz született, a megkérdezettek ötöde nem tudta vagy nem akarta összehasonlítani Magyarországot és az EU oktatási rendszerének színvonalát.

A magyarok a legkisebb arányban az életszínvonalat tartják jobbnak Magyarországon, mint az EU tagállamokban.



Legnagyobb arányban a fizikai dolgozók gondolják, hogy a foglalkoztatottság helyzete Magyarországon rosszabb, mint az EU-tagállamok átlagában (89%), őket a háztartásbeliek (88%) és a munkanélküliek követik (81%).

Nemzetközi összehasonlításban a dánok (92%) és luxemburgiak gondolják a legnagyobb arányban (90%), hogy gazdaságuk jobban teljesít, mint az EU átlaga. Ugyanakkor a görögök 89%-a szerint gazdaságuk helyzete rosszabb, mint az EU-országok átlaga.

1.4 Intézményekbe vetett bizalom

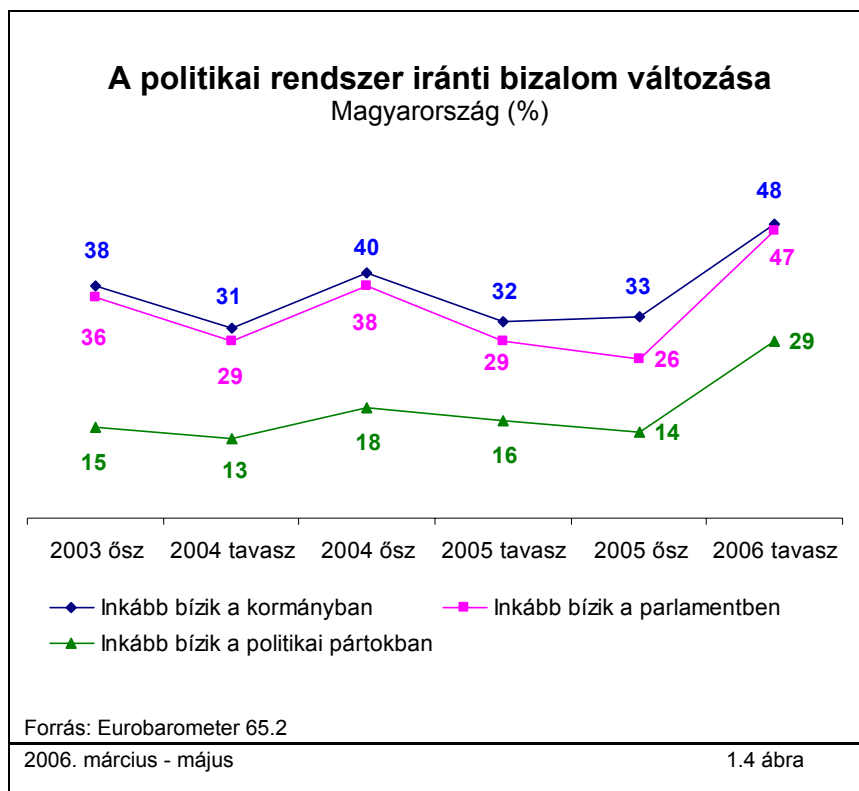
A korábbi felmérések eredményeihez hasonlóan 2006 tavaszán is az Európai Unió áll a magyarok bizalmi listájának élén. Az EU-ban bízók aránya a lakosságon belül elérte a 70%-ot, ami jelentős növekedés az egy évvel korábbi 57%-hoz képest. Az EU-ba vetett bizalom a magyaroknál még mindig sokkal nagyobb arányú, mint más tagországokban, ahol az átlag 48%.

A legnagyobb arányban a finn megkérdezettek mondták, hogy nem bíznak az EU-ban (54%), őket a svédek és a britek követik (mindkettő 51%). A tagjelölt Horvátországban (51%) és Törökországban (52%) is a lakók több mint fele nem bízik az EU-ban. Érdemes kiemelni a Törökországban az utóbbi egy évben bekövetkezett bizalomvesztést: 2005 tavaszán még a megkérdezettek 50%-a bízott és 35%-a nem bízott az EU-ban. Ez a csökkenés valószínűleg - összefügg a csatlakozásról szóló tárgyalások nehézségeivel, és az EU által támasztott elvárásokkal, mint például a görög Ciprus elismerése.

Intézményekbe vetett bizalom (%)						
	Magyarország			EU-25		
	Inkább bízik	Inkább nem bízik	NT/NV	Inkább bízik	Inkább nem bízik	NT/NV
Európai Unió	70	18	12	48	39	13
ENSZ	66	17	17	54	32	14
Igazságszolgáltatás / jogrendszer	55	37	8	48	47	6
Nemzeti kormány	48	42	10	35	59	7
Nemzeti parlament	47	44	9	38	54	8
Politikai pártok	29	60	11	22	72	6

Nemcsak az EU-ban, de az egyes intézményekben is magasabb arányban bíznak a magyarok, mint az EU-tagállamok lakói átlagosan. Ráadásul ez a bizalmi szint jelentős növekedést mutat az egy évvel korábbi felmérés eredményeihez képest. Az ENSZ-ben és a magyar igazságszolgáltatásban, jogrendszerben bízók aránya egyaránt 11 százalékponttal emelkedett 2005 tavaszához képest.

A leglátványosabb emelkedést azonban a magyar politikai rendszerbe vetett bizalom mutatja. A 2006-os parlamenti választások környékén a megkérdezettek 48%-a mondta, hogy bízik a kormányban, és majdnem ugyanennyien bíztak a parlamentben. A korábban nagyon alacsony szinten alakuló politikai pártokba vetett bizalmi szint is megduplázódott, már csaknem minden harmadik magyar bízik a politikai pártokban. Ennek a jelenségnek egy magyarázata az lehet, hogy az adatfelvétel a parlamenti választások idején zajlott, amikor kikerülhetetlen a kampányok hatása. A pártok ebben az időszakban az általánosnál jóval nagyobb erőfeszítést tesznek a szavazópolgárok kegyeinek elnyerésére.



Életkor, nem vagy lakóhely nagysága szerinti megoszlást tekintve nincs jelentős különbség abban, hogy mennyire bíznak meg az emberek a politikai pártokban. Politikai beállítottság szerint azonban már jelentősebb eltéréseket találunk. A magukat baloldalinak vallók közül 41% bízik a pártokban, a jobboldaliaknál ez az arány már csak 29%. A legkevesebben azonban a magukat se nem jobb, se nem baloldalinak vallók között bíznak a pártokban (19%).

Még nagyobb eltérést találunk akkor, ha a kormányba vetett bizalmat vizsgáljuk. Az adatfelvételkor hivatalban lévő kormányban a magukat baloldalinak tartók 74%-a bízik, míg a magukat jobboldaliként meghatározó válaszadók csupán 27%-a mondta, hogy bízik a kormányban.

Az EU 25 tagországában a saját nemzeti kormányában megbízó polgárok aránya a fél évvel korábbi adatfelvételhez hasonlóan alakult (30%), míg a bizalmatlanok aránya 60% volt. Leginkább Finnország és Luxemburg polgárai bíznak kormányukban (mindkettő 65%), míg a bizalmatlanok aránya Franciaországban a legmagasabb (76%).

2. Vélemények Magyarország európai uniós tagságáról

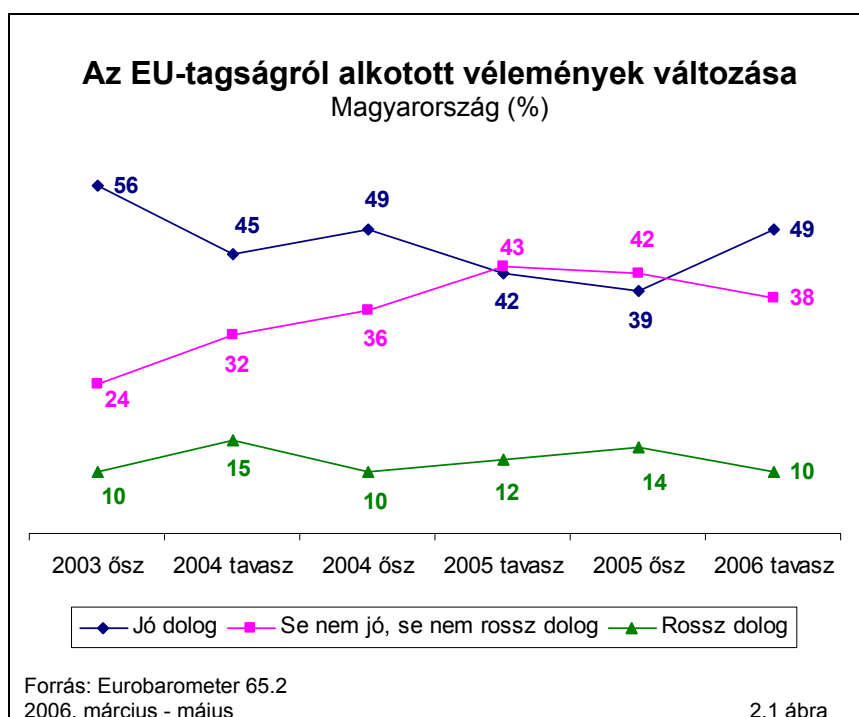
A korábbi évekhez hasonlóan Magyarországon változatlan az a jelenség, hogy míg az EU 25 tagállamának átlaga felett van azok aránya, akik bíznak az Európai Unióban, a támogatottság és a tagság előnyös megítélése az átlag (55%) alatt marad. A válaszadók 49% gondolja úgy, hogy a tagság jó dolog. Ugyanilyen arányt mért az Eurobarometer Svédországban, Franciaországban és Cipruson is. Leglelkesebbnek az írek bizonyultak, a megkérdezettek 77%-a mondta, hogy jó dolog a tagság, és mindössze 7% szerint rossz.

A tagságot jó dolognak tartók aránya Ausztriában volt a legalacsonyabb, mindössze 34%, és majdnem ugyanennyi a tagságot se nem jónak, se nem rossznak tartók aránya. Lettországbán mindössze 37% nyilatkozott úgy, hogy jó dolog az EU tagjának lenni, és rendkívül magas, 47%-os azok aránya, akik szerint a tagság se nem jó, se nem rossz.

Luxemburg és Portugália kivételével valamennyi tagállamban nőtt a tagság támogatása 2005 tavaszához képest. Luxemburgban és Portugáliában ugyanakkor mintegy 10 százalékponttal csökkent a támogatottság (72, illetve 47%-ra).

2.1 Az európai uniós tagság támogatottságának változása

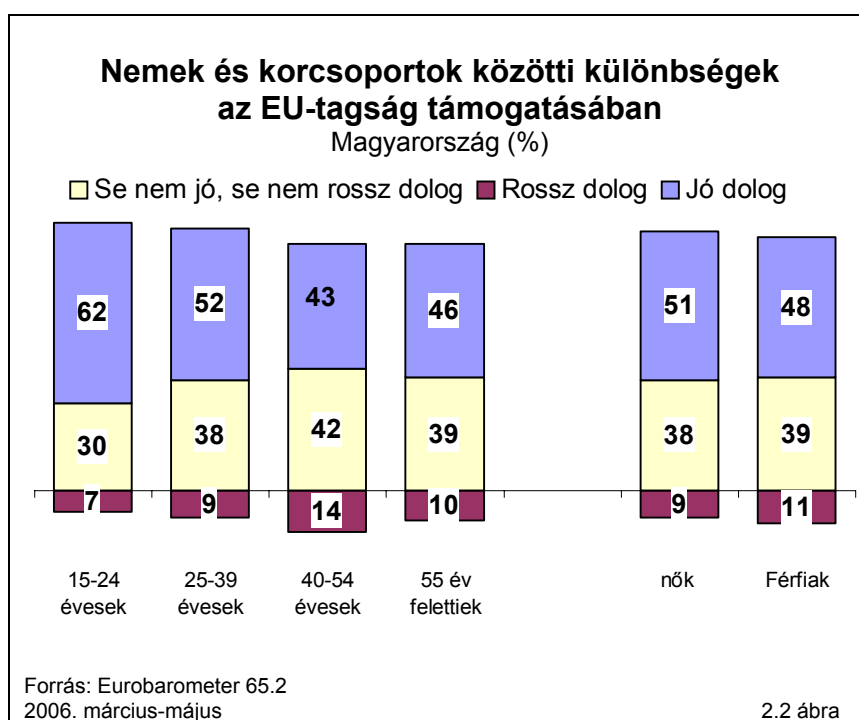
Az EU-tagság támogatása jelentős növekedést mutat 2006 tavaszán az előző időszakban tapasztalt csökkenő tendencia után, és a 2004 őszén mért szinten áll ismét. Ezzel együtt mind a tagságot rossz dolognak, mind a tagságot se nem jónak, se nem rossznak tartók aránya csökkent.



Magyarországon a legfiatalabbak között találjuk a legnagyobb arányban a tagság támogatóit. Az Eurobarometer felmérése szerint, a 15–24 évesek 62%-a szerint jó dolog a tagság és csupán 7% szerint rossz. Legkevésbé a 40–54 évesek támogatják a tagságot (43%), kevéssel megelőzve a legidősebbeket (46%).

Jelentősen nőtt a magukat jobboldalinak vallók között a tagság támogatása, míg 2005 őszén 36%-uk mondta, hogy jó dolog a tagság, 2006 tavaszán már 48% vélekedett hasonlóan. Ezzel körükben még mindig elmarad a támogatottság a baloldaliak (57%) és középen elhelyezkedők (55%) mögött.

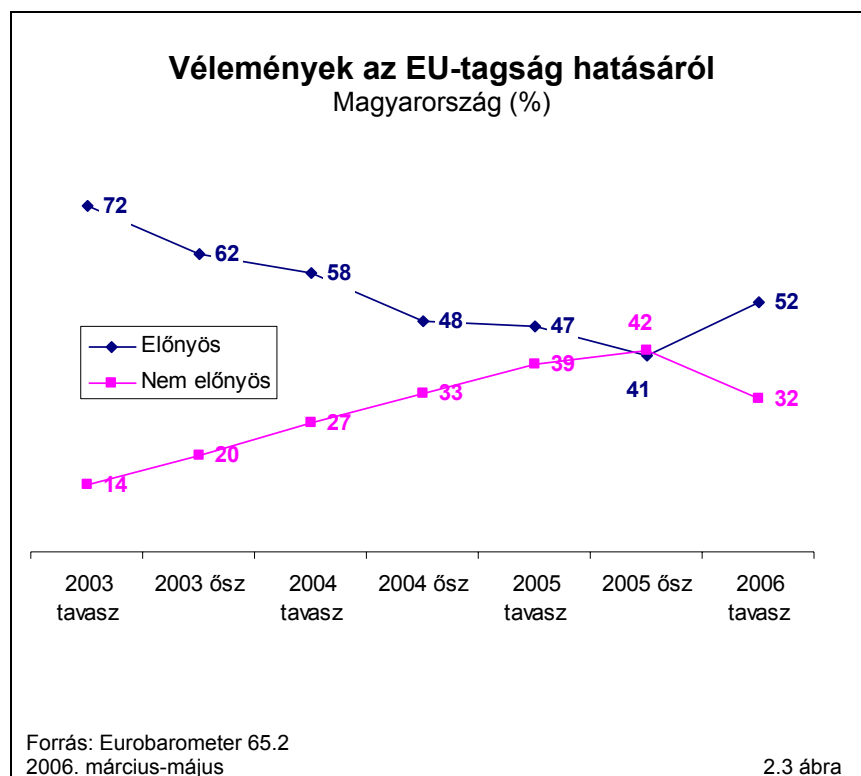
A korábbiakhoz hasonlóan a menedzserek között a legmagasabb a támogatók aránya (66%), alig megelőzve a diákok csoportját (62%). Mindkét csoportban jelentősen nőtt a tagság támogatottsága fél év alatt. Őket az egyéb szellemi munkások (52%) és a munkanélküliek követik a tagságot jó dolognak tartók listáján. Mindegyik csoportban 10% körül alakul a tagságot negatívan megítélők aránya.



Az EU átlagában nézve is a legfiatalabb korosztálynál találunk a legnagyobb arányban támogatókat, és az életkor növekedésével csökken a támogatottság, illetve nő az ellenzők aránya. A foglalkozási csoportok szerinti lista is hasonlóan alakul, a diákok (69%) és menedzserek (67%) között vannak a legnagyobb arányban olyanok, akik szerint jó dolog a tagság.

2.2 Az európai uniós tagság előnyei

Az elmúlt években folyamatosan nőtt azok száma, akik szerint nem előnyös a csatlakozás Magyarország számára, míg egyre csökkent azok száma, akik szerint előnyös a tagság. Az arányok folyamatos közeledése után 2005 őszén először a tagságot előnyösnek tartók aránya (41%) már a tagságot előnytelennek tartók aránya (42%) alatt maradt. Ebben jelentős változás következett be 2006 tavaszára: a tagságot előnyösnek tartók aránya 52%-ra ugrott, és már csak 32% nyilatkozott úgy, hogy a csatlakozás nem vált az ország hasznára.



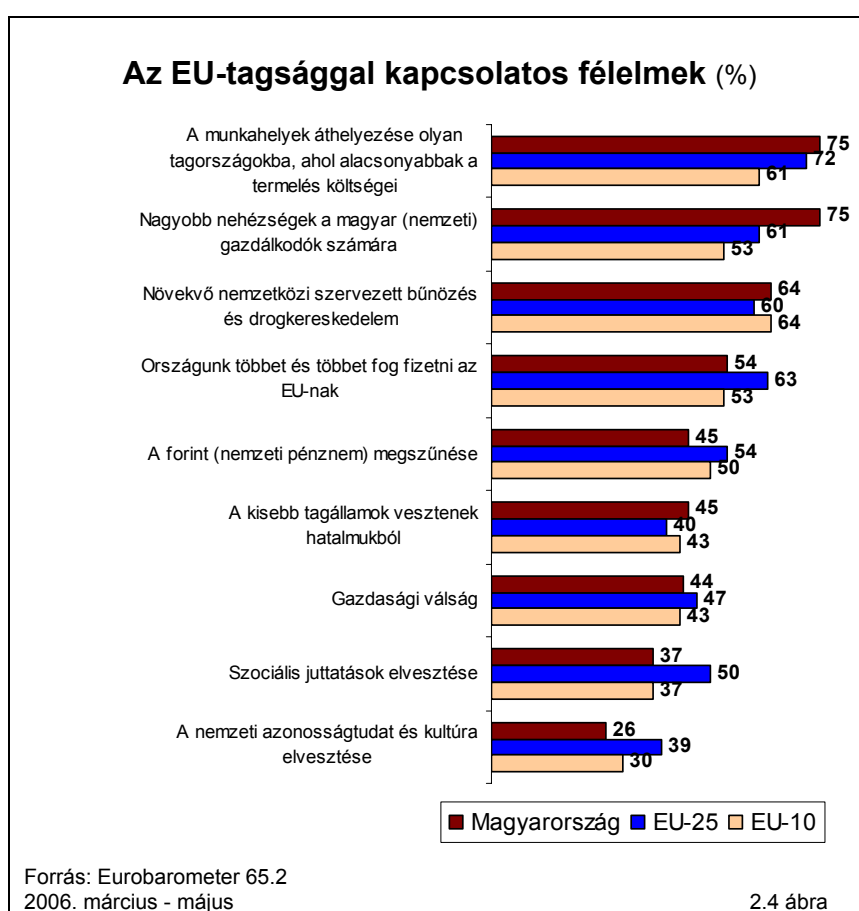
A tagságot előnyösnek ítélok aránya Magyarországon alig marad el az EU-tagországok átlagos szintjétől (54%). Az Unióban a legpozitívabban az írek látják országuk EU-tagságának hatásait, 87%-uk gondolja úgy, hogy előnyökkel járt a tagság számukra.

A lista végén Ciprus áll, lakóinak 40%-a gondolja, hogy előnyökkel járt a tagság, és szinte minden második ember szerint nem hozott hasznot a tagság az ország számára (49%). Ebben szerepet játszhat az is, hogy Ciprus legégetőbb problémájában, a megosztottságra egyelőre nem hozott javulást a tagság.

2.3 Az európai uniós tagsággal kapcsolatos félelmek

Az egy évvel korábbi felmérés során a munkahelyek elvesztésétől való félelem került előtérbe (a válaszadók 81%-a ezt jelölte meg az EU-tagsággal kapcsolatos félelmeként). 2005 őszen a gazdák nehézségei kerültek a tagsággal kapcsolatos félelmek listájának élére Magyarországon, 80%-os eredménnyel. 2006 tavaszán ez a két terület holtversenyben az élre került, a megkérdezettek 75%-a jelölte meg az EU-tagsággal kapcsolatos félelmeként.

A 25 tagország egészét tekintve a munkahelyek elvesztésétől való félelem a korábbi felméréshez hasonlóan az első helyen szerepel. Ezt 63%-kal az a félelem követi, hogy a megkérdezett hazájának egyre többet kell fizetnie az EU-nak.



A tíz 2004-ben csatlakozott ország (EU–10) átlagát jóval meghaladja azok aránya a magyar megkérdezettek között, akik tartanak attól, hogy a tagság a korábbinál nagyobb nehézségekkel jár a gazdálkodók számára. A tagországok közül a legnagyobb arányban a finnek tartanak ettől a problémától (82%), őket Belgium, Görögország és Portugália követi (egyaránt 77%).

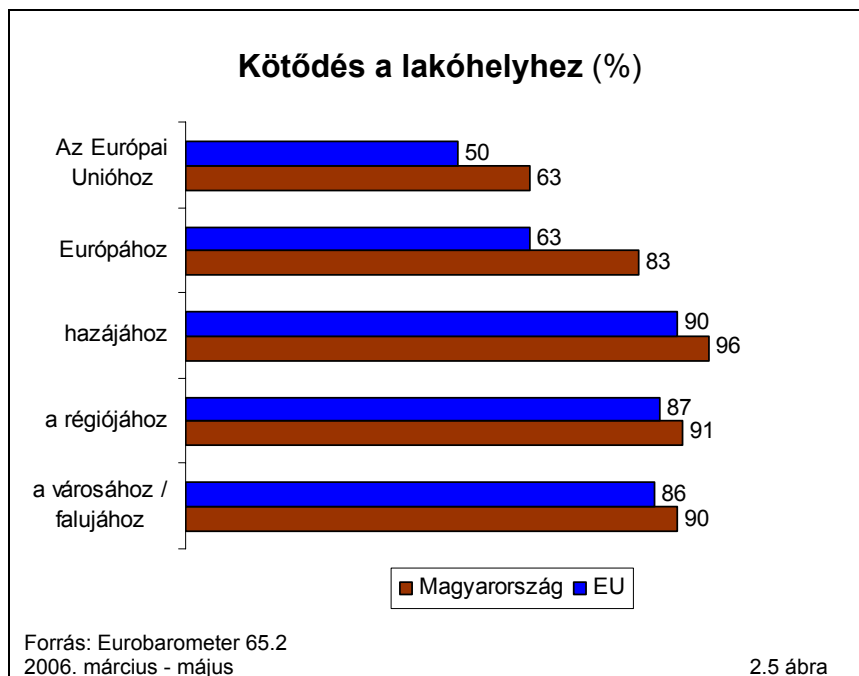
A 25 tagország átlagához képest a magyarok kisebb arányban tartanak attól, hogy országunk egyre többet fog fizetni az Európai Uniónak (54%), hogy megszűnik a nemzeti pénznem (45%), vagy hogy elvesznek a szociális juttatások (37%). Átlag alatt alakult hazánkban a nemzeti azonosságtudat és kultúra elvesztése felett érzett aggodalom is (26%). A gazdasági válságtól való félelem és a nemzeti nyelv használatának csökkenése felett érzett aggodalom Magyarország és a 25 tagország átlagát összehasonlítva hasonlóan alakult, bár hazánkban kissé alacsonyabb volt.

Magyarországon a munkanélküliek és a nyugdíjasok érznek leginkább félelmet a nemzeti azonosságtudat és kultúra elvesztése miatt (31% illetve 29%).

Egy esetleges gazdasági válság bekövetkezésétől való félelem a vállalkozókban a legerősebb (56%), őket követik a fizikai dolgozók (47%), a munkanélküliek (46%) és a nyugdíjasok (44%). A legkisebb arányban a diákok (39%), a menedzserek és a háztartásbeliek (mindkettő 24%) számoltak be erről a félelemről.

2.4 Nemzeti kötődés, európai identitás

A magyarok legnagyobb arányban Magyarországhoz kötődnek (96%) ezután következik a régióhoz való kötődés (91%) és hasonlóan magas arányban nyilatkoztak úgy a megkérdezettek, hogy városukhoz, falujukhoz kötődnek (90%). A magyarok 16%-a nem kötődik Európához és több mint kétszer ekkora azok aránya, akik nem kötődnek az Európai Unióhoz (34%).



A lakóhelyükhöz (faluk, város) a legfiatalabb korosztály, a 15–24 év közöttiek kötődnek a legkevésbé (82%) és a legidősebbek, az 55 felettek körében a legmagasabb a kötődést érzők aránya (96%). Foglalkozást tekintve a menedzserekre jellemző leginkább ez a kötődés (98%) és legkevésbé a munkanélküliekre (77%).

Magyarországhoz a megkérdezettek 96%-a kötődik, a legkevésbé a legfiatalabbak (88%), az összes többi korcsoportban majdnem teljes, 98%-os a kötődés. Politikai beállítottságot tekintve a magukat jobboldalinak és a magukat baloldalinak valló csoportok egyaránt 98%-os kötődést mutattak hazájukhoz.

Az EU-hoz is a 15–24 év közötti korosztály kötődik a legkevésbé (58%), de a 25–39 év közöttiek körében már 71%-os a kötődés. Ennél a kérdésnél már jelentősebb különbség mutatkozott a politikai nézetek szerint, a baloldaliak 67%-a kötődik az EU-hoz, a jobboldaliaknál ez az arány 58%. Legnagyobb arányban a magukat se nem jobb, se nem baloldalinak vallók kötődnek az EU-hoz (70%).

Egy év alatt jelentősen nőtt az aránya azoknak a magyaroknak, akik úgy érzik, számít a véleményük, illetve szavazatuk az Európai Unióban. Míg 2005 tavaszán még csak 37% vélekedett így, 2006 tavaszán már minden második ember így gondolja (51%). Ez az eredmény jelentősen meghaladja az összes EU-tagállam átlagát (36%). Magasabb arányt csak Hollandiában (54%) és Luxemburgban (53%) mértek, illetve Dániában a Magyarországon mérthez hasonló eredmény született (51%).

Korcsoportok szerinti megoszlást tekintve legnagyobb arányban a legfiatalabbak érzik úgy, hogy befolyásuk van az EU ügyeire (67%), és a legkevésbé a legidősebbek értenek ezzel egyet (44%).

A megkérdezetteknek arra is választ kellett adniuk, hogy véleményük szerint öt év múlva a mostanihoz képest mekkora szerepet fog játszani életükben az Európai Unió. A magyarok csaknem fele véli úgy, hogy nagyobb szerepet fog játszani életében az EU (48%). Ugyanakkor csaknem minden ötödik ember úgy véli, hogy kisebb szerepet fog játszani (18%). Ennél magasabb azok aránya, akik szerint ugyanolyan szerepet játszik majd az EU az életükben, mint jelenleg (28%).

3. Tájékoztatottság, ismeretek az Európai Unióról

A korábbi felmérésekhez hasonlóan az Eurobarometer azt is vizsgálta 2006 tavaszán, hogy az EU polgárai mennyire igényelnek több tájékoztatást az Európai Unióval kapcsolatban, mennyire tartják magukat tájékozottnak az uniós ügyekben, illetve egy egyszerű kvízkérdéssor segítségével azt is felmérte, hogy valójában mennyire vannak tisztában a megkérdezettek alapvető tényekkel.

A felmérés szerint a magyar emberek az uniós átlagnál kevésbé bíznak EU-s ismereteikben. Az ismeretek felmérésekor a magyarok ugyanakkor jobb eredményeket értek el, mint a többi tagország átlaga.

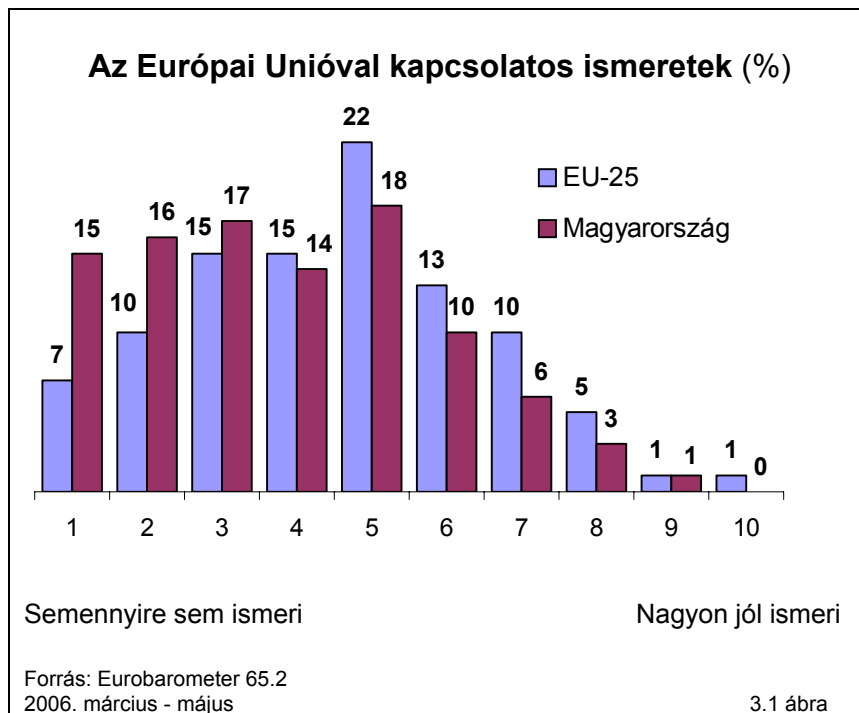
3.1 A tájékozottság szintje

Az EU 25 tagországában az emberek jobban bíznak az Európai Unióval kapcsolatos ismereteikben, mint a magyarok. Átlagos tájékozottságról a magyarok 18%-a, míg a tagországok lakóinak 22%-a számolt be, ennél magasabb szintű ismereteket a magyarok 20%-a tulajdonított magának, míg az összes tagország átlagát tekintve ez az arány jóval magasabb, 30% volt. Lehető legrosszabb osztályzatot tájékozottságukra a magyarok 15%-a adott magának, ez a 25 tagország átlagában mindössze 7% volt.

Átlagban a magyarok a tízes skálán négyesre értékelték az uniós ügyekkel kapcsolatos ismereteiket, az összes tagország átlaga ötös volt. A korábbi felmérések eredményéhez hasonlóan a legmagasabb osztályzatot a foglalkozási csoportokat tekintve a menedzserek adták maguknak, legalacsonyabbra a munkanélküliek értékelték tudásukat.

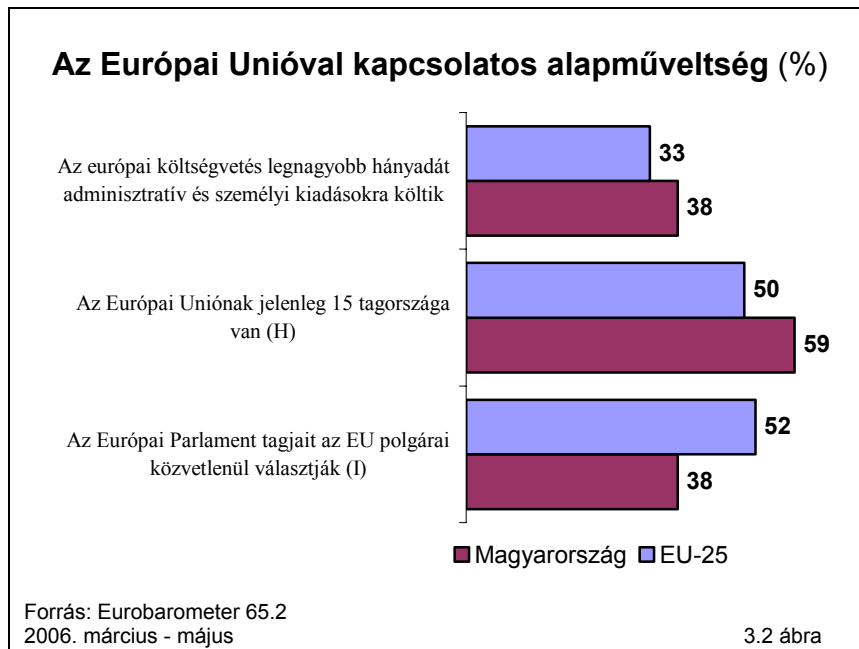
Iskolai végzettség szerint azok tekintik magukat a leginkább tájékozottnak, akik tanulmányaikat 20 éves koruk után fejezték be (azaz feltehetően felsőfokú végzettségűek), legkevésbé tájékozottnak azok tartják magukat, akik 15 éves korukban vagy annál is hamarabb hagyták abba a tanulást.

Életkor szerinti megoszlást tekintve a 15–24 év közöttiek és a 25–39 év közöttiek tartják összességében a leginkább tájékozottnak magukat, őket a 40–54 évesek követik, legkevésbé tájékozottnak az 55 éves és afölötti korosztály tekinti magát. A nők 18%-a állítja, hogy semmilyen ismerettel nem rendelkezik az Európai Unióról, ez az arány 11% a férfiaknál.



Kvízkérdések az EU-ról

Bár a magyarok kevesebbre becsülték az Európai Unióval kapcsolatos ismereteiket, mint átlagban a többi tagország lakói, az ismeretek felmérésekor mégis jobb eredményeket értek el, mint a többi tagország átlaga. A magyarok a három feltett kérdés közül kettőre nagyobb arányban adtak helyes választ, mint átlagban az összes többi megkérdezett. A magyar megkérdezettek a tagországok által elért átlagnál annál a kérdésnél adtak több rossz választ, hogy közvetlenül választják-e az Európai Parlament tagjait az EU állampolgárai.



Az Európai Parlament tagjainak választására vonatkozó kérdés megítélésekor már az előző megkérdezések idején is rosszul szerepeltek a magyarok. Egy évvel a 2004. júniusi európai parlamenti választások után is csak 38% adott helyes választ a kérdésre, ez az arány az Unió egészében akkor 50% volt.

A korábbi felmérések eredményeihez hasonló az is, hogy a megkérdezettek több mint harmada szerint az EU költségvetésének legnagyobb hányadát adminisztratív és személyi kiadások teszik ki. Valójában az ilyen jellegű kiadások aránya a költségvetésben 5-6%-ot tesz ki.

3.2 Tájékoztatás uniós ügyekben

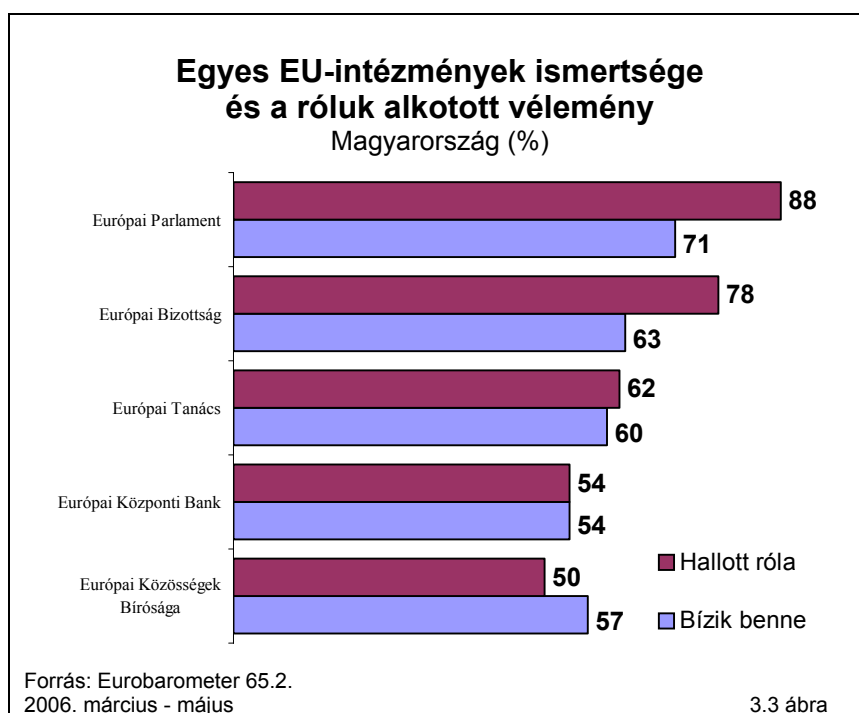
Az Eurobarometer felmérése szerint a magyaroknál nem igazán változott az EU intézményeinek ismertsége, és a beléjük vetett bizalom is hasonló szinten alakult 2006 tavaszán, mint a korábbi években.

A megkérdezettek EU-val kapcsolatos információikat még mindig elsősorban a televízióból szerzik meg, amelyet valamivel nagyobb arányban tartanak objektívnek az EU-val kapcsolatos kérdésekben, mint a rádiócsatornákat vagy a sajtótermékeket.

A megkérdezettek 65%-a úgy nyilatkozott, hogy napi rendszerességgel néz televíziós hírműsorokat, ez majdnem megegyezik az EU átlagával. Mindössze 3% mondta Magyarországon, hogy soha nem néz ilyen jellegű adást. Napilapokat már csak az emberek harmada olvas hazánkban, és minden ötödik ember állítja, hogy soha nem vesz kezébe napilapot. Ennél valamivel magasabb a rádiós hírműsorok népszerűsége, 42% hallgat ilyen adást napi rendszerességgel és 14% kerüli ezt a tájékoztatói formát.

Az EU intézményeinek ismertsége

A korábbi eredményekhez hasonlóan, Magyarországon az Európai Parlament a legismertebb EU-s intézmény, a megkérdezettek 88%-a hallott róla. Ezt követi az Európai Bizottság 78%-os ismertséggel, illetve az Európai Tanács, amelyről a válaszadók 62%-a hallott már bevallása szerint. Ez utóbbi intézmény ismertsége a 2005 őszi adatfelvételhez képest 10 százalékpontot zuhant a magyarok körében.

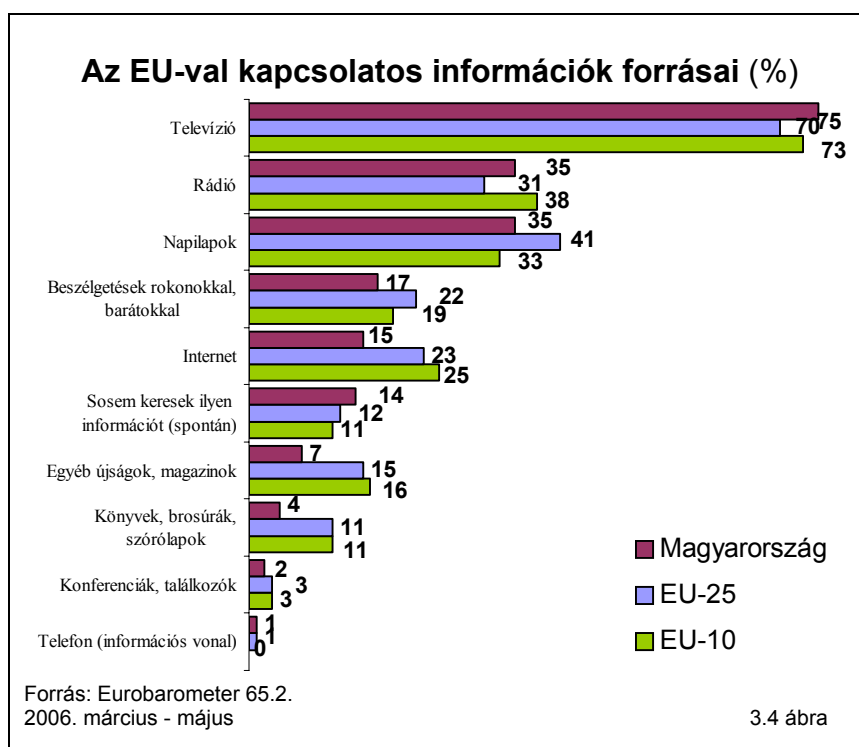


Az Európai Parlament ismertsége Magyarországon nagyjából megfelel az EU átlagának (89%). Az Európai Bizottság és Európai Tanács ismertsége sem mutat jelentős eltérést, a magyaroknál az intézményt ismerők aránya mindössze 3-4 százalékponttal marad el az EU átlagától. Nagy különbség mutatkozik ugyanakkor az Európai Központi Bank (Magyarországon 54%, az EU átlag 73%), illetve az Európai Közösségek Bíróságának ismertségében (50% Magyarországon, az EU-átlag 69%).

Az első három legismertebb intézmény esetében a beléjük vetett bizalom jelentősen elmaradt az ismertségi szinttől Magyarországon, ez a különbség leginkább az Európai Parlament esetében látványos (17 százalékpont). Az Európai Központi Banknál az ismertség és az intézménybe vetett bizalom azonos értéket mutat. Az Európai Közösségek Bíróságának a megkérdezettek egy része anélkül is bizalmat szavazott, hogy hallott volna róla korábban. Ezzel együtt a magyarok az Európai Központi Bank kivételével az összes többi felsorolt intézményben jobban bíznak, mint az EU átlaga.

3.3 Az EU a magyar médiában

A korábbi felmérés eredményéhez hasonlóan 2006 tavaszán is a magyarok 14%-a állította, hogy nem keresi az EU-val kapcsolatos információk forrásait. A többieknél az elsődleges információforrás továbbra is a televízió, összesen 75% jelölte meg az EU-val kapcsolatos információk forrásaként, amely 5 százalékpontos növekedés a fél évvel korábbi adathoz képest. A televíziót a többi klasszikus tömegtájékoztató eszköz követi a rangsorban. Az internet fél év alatt kissé veszített jelentőségéből, a fél évvel korábbi eredményhez képest a barátokkal, rokonokkal folytatott beszélgetések átvették tőle a negyedik helyet (17%). A magyarok 15%-a mondta, hogy az Internet segítségével jut az EU-val kapcsolatos információhoz.



Hasonló rangsor alakult ki az EU 25 tagországának és az utoljára csatlakozott 10 tagország átlagát tekintve, de a rokonokkal, barátokkal folytatott beszélgetéseknél nagyobb súlyt kapott az Internet használata. A 10 utoljára csatlakozott tagország esetében volt a legnagyobb az internet jelentősége.

Könyvekből, brosrúrákból és szórólapokból a magyarok mindössze 4%-a jut EU-val kapcsolatos információhoz, a többi tagállam átlaga 11% ennél a kategóriánál. Elhanyagolható az információs vonalak, illetve a konferenciák és találkozók szerepe a hasonló információk beszerzésében.

A magyar válaszadók döntő többsége szerint a televízió, a rádió és a sajtó is megfelelő mennyiségben foglalkozik az EU-t érintő események, hírek bemutatásával. Viszonylag magas (18-26%) azonban azok aránya is, akik szerint túl kevés EU-információt adnak ezek a médiatípusok. Túl soknak a sajtó esetében 6%, a televízió esetében 8% és a rádióban 4% találja az EU-val kapcsolatos témákat, ezek az arányok alig változtak a korábban mért értékekhez képest.

Ehhez hasonlóan alakult az EU átlagában is azok aránya, akik szerint túl sok az EU-val kapcsolatos megjelenés a felsorolt médiumokban. Jelentősebb különbség van viszont azoknál, akik keveslik ezeket az információkat, arányuk magasabb az EU átlagát tekintve, mint csak Magyarországon.

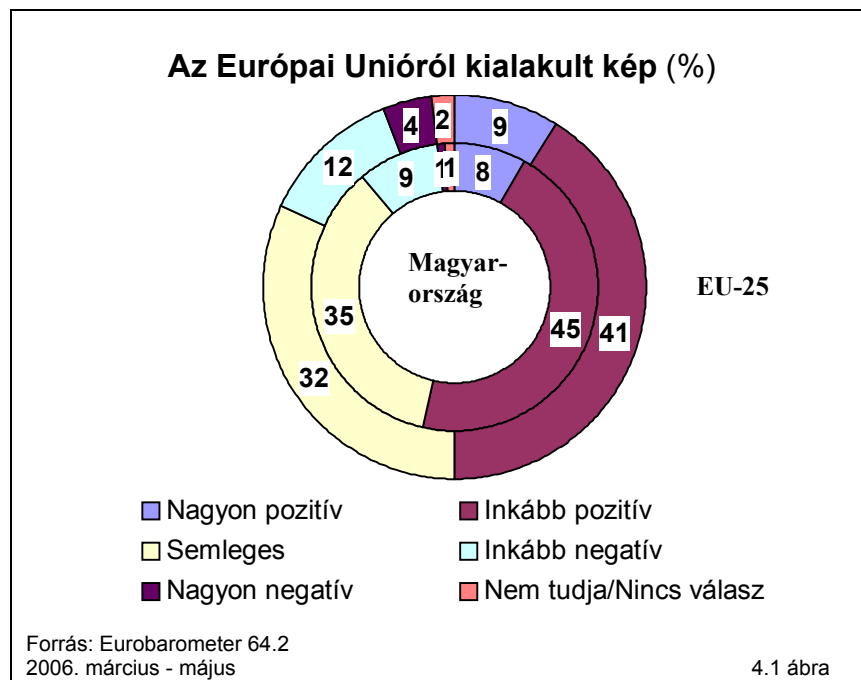
A média szerepe az EU-tájékoztatásban (%)						
	Magyarország			EU-25		
	Túl sok	Megfelelő	Túl kevés	Túl sok	Megfelelő	Túl kevés
Televízió	8	59	26	7	50	35
Rádió	4	52	23	4	42	30
Sajtó	6	56	18	6	51	23
	Túl pozitív	Objektív	Túl negatív	Túl pozitív	Objektív	Túl negatív
Televízió	24	60	5	20	53	11
Rádió	16	56	3	13	48	8
Sajtó	17	51	5	13	49	10

Magyarországon nagyobb arányban tartják EU-val kapcsolatos kérdésekben pozitív irányban elfogultnak az emberek a médiát, mint a tagállamok összességében. A megkérdezettek 17-24%-a szerint az EU túl kedvező színben tűnik fel a médiában, míg 3-5% között alakul azok aránya, akik szerint túl negatív színben tűnik fel az egyes médiatípusokban. A megkérdezettek valamivel több, mint fele tartja objektívnek a tájékoztatást.

Az objektivitás megítélésekor nem mutatkozik jelentősebb eltérés az önmagukat jobboldalinak és az önmagukat baloldalinak tartó megkérdezettek véleményében Magyarországon. A sajtó az önmagukat baloldalinak vallók 20%-a szerint tünteti fel túl pozitív színben az Uniót, a magukat jobboldalinak tartók 19%-a vélekedik hasonlóan. A televíziónál ez az arány 6% és 9%, a rádió esetében 3% és 6% az önmagukat baloldalinak és önmagukat jobboldalinak tekintőknél, ebben a sorrendben.

4. Az Európai Unió jelentése és szerepe

Az Európai Unió megítélése lényeges javulást mutatott Magyarországon 2006 tavaszán, a korábban mért adathoz képest jelentősen, 14 százalékponttal nőtt azok száma, akikben pozitív kép alakult ki az EU-ról (54%). A semlegesek aránya a 2005 őszen mért 41%-ról 36%-ra csökkent.



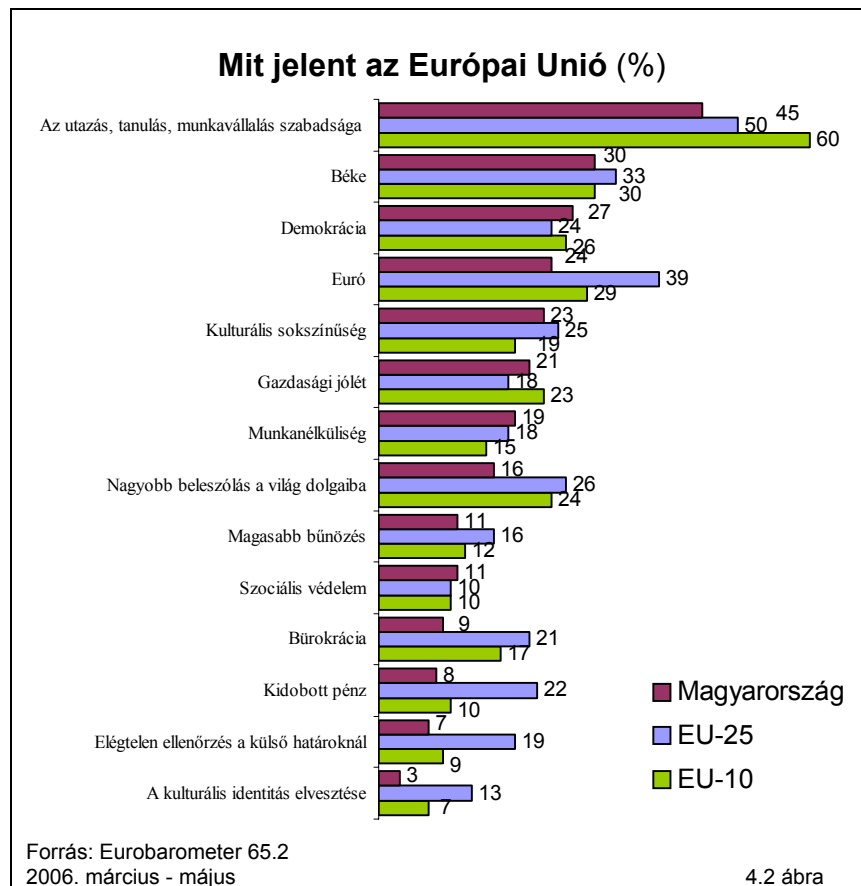
A növekedésnek köszönhetően már az EU átlaga (50%) felett van az EU-ról pozitívan vélekedő magyarok aránya. Az összes tagország közül Írország tűnik ki leginkább az EU-ról magukban pozitív képet hordozók magas arányával (73%), míg a negatívan vélekedők aránya Ausztriában volt kiugróan magas (31%), de a többi tagállamhoz hasonlóan itt is csökkent az EU-t negatívan megítélők aránya.

Sok más EU-val kapcsolatos kérdéshez hasonlóan ebben a témában is a legfiatalabb korosztály mutatta a leginkább pozitív hozzáállást. A 15–24 év közöttieknél még 65% azok aránya, akik pozitív képet alakítottak ki az EU-ról. Az életkor növekedésével csökkenés tapasztalható, az 55 év felettieknél már csak 43% nyilatkozott úgy, hogy pozitív kép él benne az EU-ról.

4.1 Mit jelent az Európai Unió?

A legtöbb magyar megkérdezett az utazás, tanulás, munkavállalás szabadságát jelölte meg, amikor arra a kérdésre kellett válaszolni, hogy mit jelent számukra az Európai Unió. A korábbi adatfelvételekhez képest ugyanakkor az említések aránya folyamatosan csökken.

Foglalkozási csoportokat tekintve a legnagyobb arányban a menedzserek említették ezeket a lehetőségeket (64%), megelőzve ezzel a diákokat (61%), akik körében a fél évvel korábbi eredményekhez képest csökkenést mutatott a lehetőségeket említők aránya. Változatlan azonban az a jelenség, mely szerint a legkisebb arányban a nyugdíjasok (29%) és háztartásbeliek (24%) emelték ki ezeket a lehetőségeket. A nyugdíjasok a felsorolt válaszok közül azonban még mindig ezeket jelölték meg a legnagyobb arányban. A háztartásbelieknél a legnagyobb arányban (25%) a kulturális sokszínűség jelent meg az EU-val kapcsolatos asszociációként.



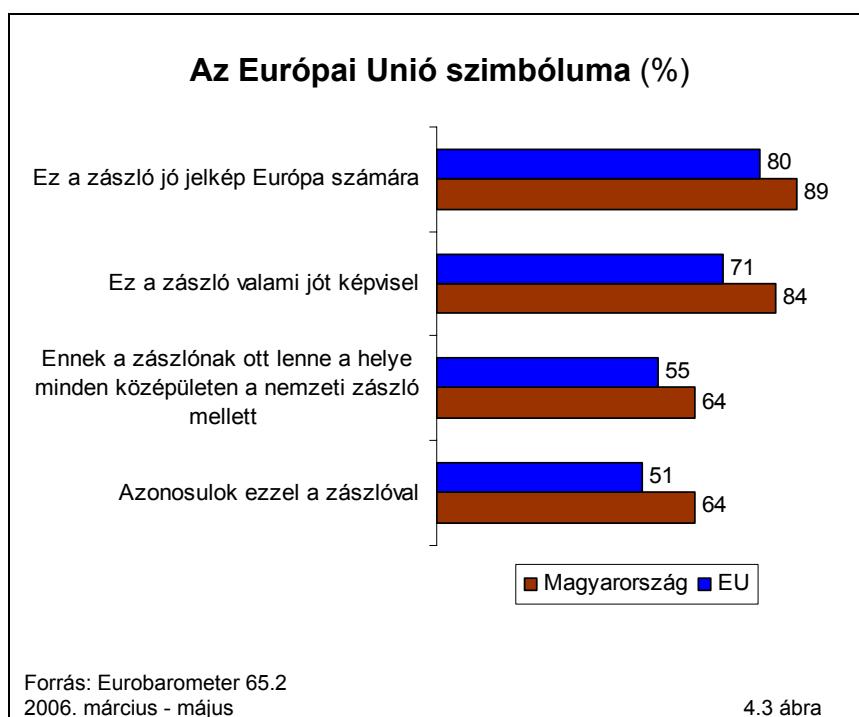
2005 őszén még a harmadik helyre került a munkanélküliség a magyaroknál, a jelenlegi felmérés során a hetedik helyre esett vissza. A lista első felén inkább a pozitív társítások kaptak helyet, és kisebb arányban jutottak az emberek eszébe negatív jellemzők. A gazdasági jólét még a nyolcadik helyen állt 2005 őszén, míg most megelőzte a munkanélküliséget. A kulturális identitás elvesztése most is az utolsó helyen áll, a korábbival közel azonos említési aránnyal.

Több jellemző is közel azonos említési arányt mutatott Magyarországon, az EU átlagában és az újonnan csatlakozott tíz tagországban. Ezek közé tartozik a béke, a demokrácia, a kulturális sokszínűség, a gazdasági jólét, a munkanélküliség és a szociális védelem mellett a magasabb bűnözés is.

Az euró is kevesebb magyarnál és újonnan csatlakozott országnál kapcsolódik össze az EU fogalmával, mint az összes tagország lakóinál átlagban. Nem meglepő módon a legmagasabb említési arányt az alapító országok csoportja mellett az eurózóna produkálta. Az EU átlagához képest a magyarok jóval kevésbé társítják az Uniót olyan negatív fogalmakkal, mint a bürokrácia, a pénzpazarlás, a kulturális identitás elvesztése, illetve az elégtelen határellenőrzés.

4.2 Az Európai Unió szimbóluma

Az Eurobarometer arra a kérdésre is kereste a választ, hogyan viszonyulnak az emberek az Európai Unió jelképének számító zászlóval. A magyarok 94%-a mondta a zászlóra, hogy már látta. Ez az arány egyedül Luxemburgban volt 100% és az összes tagország átlagát (92%) jelentősen rontotta az Olaszországban mért eredmény (82% látta már a zászlót).



A magyaroknál meglehetősen nagy egyetértés mutatkozott abban, hogy a zászló jó jelkép Európa számára (89% vélte így), és hogy ez a zászló valami jót képvisel (84%). Sokkal jobban megosztotta a megkérdezetteket az a felvetés, hogy vajon ott van-e az EU zászlójának a helye minden középületen a magyar zászló mellett. Ezzel már csak 64% értett egyet, és ugyanennyien érzik úgy, hogy azonosulnak ezzel a zászlóval.

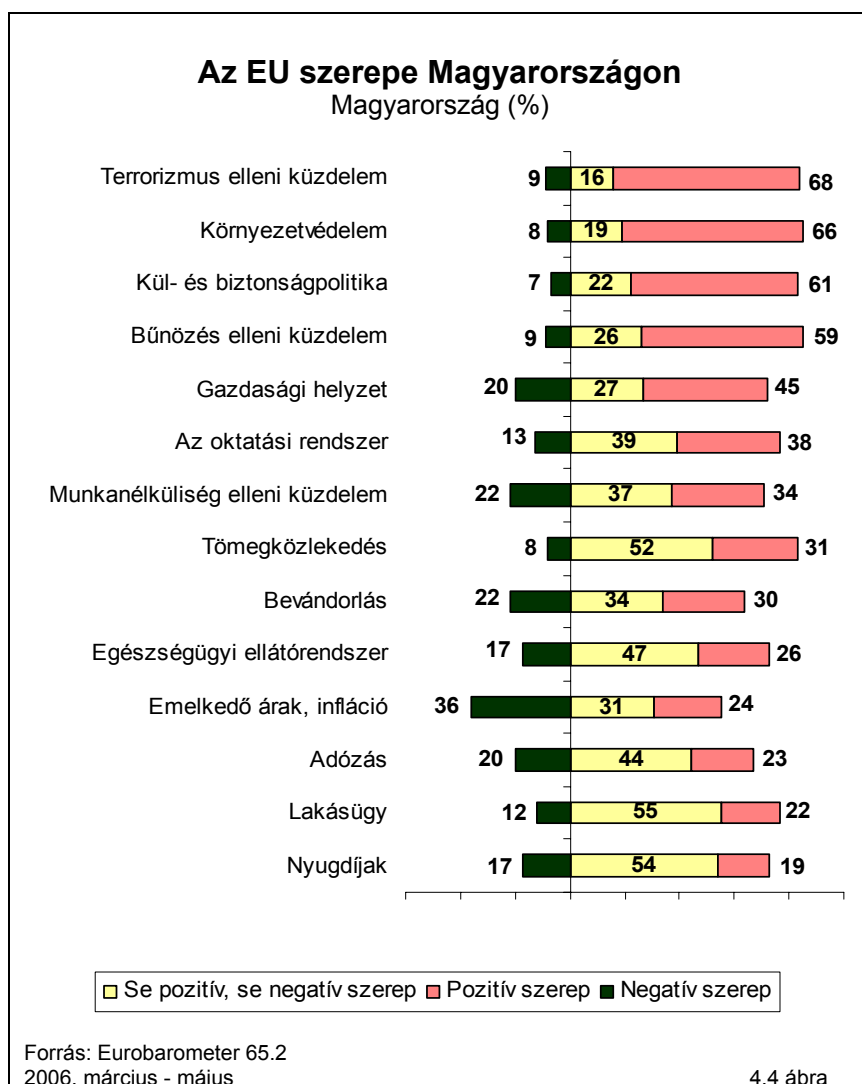
A zászló elhelyezése a magyar középületeken, illetve az azzal való azonosulás érdekes ellentéteket hozott felszínre. Bár az EU-val kapcsolatos kérdésekben a legfiatalabb korosztály mutatta a legpozitívabb hozzáállást a legtöbb kérdés során, csak 62% látná szívesen a jelképet a magyar zászló mellett, ennél kisebb arányban csak a nyugdíjasok látnák azt szívesen (59%).

Érdekes jelenséget mutat ugyanakkor, hogy az EU-tagságot negatívan megítélők csaknem fele egyetért azzal, hogy a magyar zászló mellett van az EU-zászló helye (45%). Ezzel egyidejűleg a csatlakozást jó dolognak tartó emberek közül minden ötödik ellenzi azt. Még azok közül is, akikben kimondottan negatív kép él az EU-ról, minden harmadik ember elfogadná az EU-zászló jelenlétét a középületeken.

4.3 Az Európai Unió szerepe Magyarországon

Az Eurobarometer felmérése szerint a magyarok több terület közül a legpozitívabb szerepet a terrorizmus elleni küzdelemben tulajdonítják az EU-nak (68%). Hasonlóan magas azok aránya, akik szerint a hazai környezetvédelemben pozitív hatást gyakorol az EU (66%).

Kiugróan magas azok aránya, akik szerint az infláció alakulásában negatív szerepet játszik az EU (36%). Ez volt az egyetlen terület, ahol az EU-nak negatív szerepet tulajdonítók aránya meghaladta az ellentétes véleménnyel rendelkezőkét (24%). Az emberek egyötöde szerint negatív hatást gyakorol az EU a gazdasági helyzetben, a munkanélküliség elleni küzdelemben, a bevándorlás kérdésében és az adózásban.

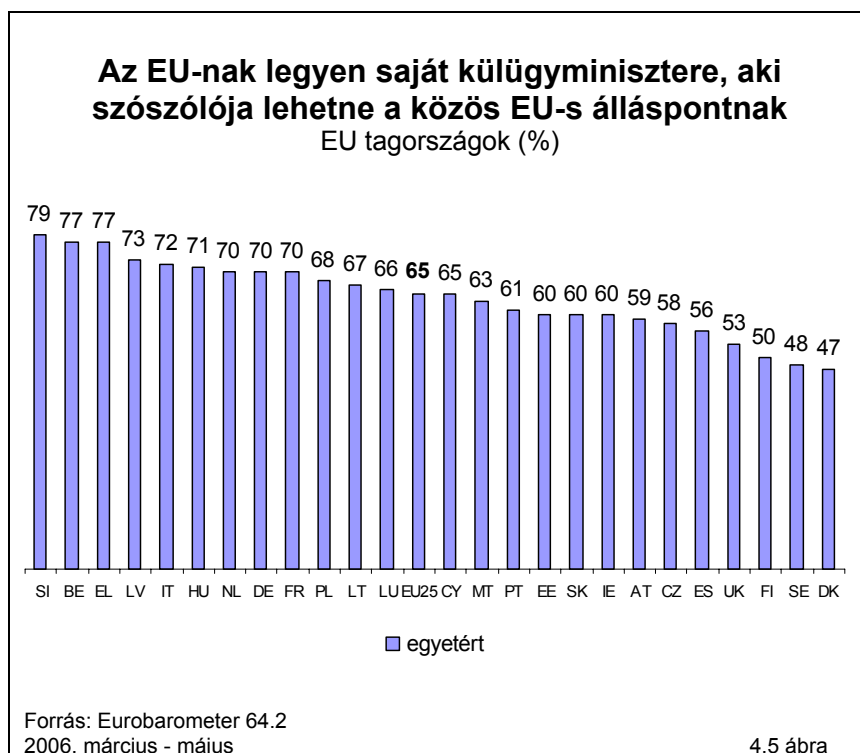


Emellett több kérdésben, mint például az oktatási rendszer, a munkanélküliség elleni küzdelem, a tömegközlekedés, a bevándorlás, az egészségügy, az adózás, a lakásügy és a nyugdíjak, az emberek jelentős része sem pozitív, sem negatív jelentőséget nem tulajdonít az EU-nak Magyarországon, azaz arányuk meghaladja mind a pozitív, mind a negatív szerepet tulajdonítókét.

4.4 Az Európai Unió nemzetközi szerepe

Az EU-n belül csökkenést mutat azok aránya, akik az elmúlt öt évre visszagondolva úgy vélik, hogy fontosabbá vált az EU nemzetközi szerepe. A korábbi felmérésnél még 62% vélekedett így, de 2006 tavaszára arányuk 56%-ra apadt. A magyar megkérdezettek körében ugyanez 63%-ról 55%-re változott ugyanebben az időszakban. Ezzel együtt növekedést mutat azok aránya, akik szerint nem változott az EU szerepének jelentősége.

Az Eurobarometer vizsgálata arra is kitért, hogy mi lenne a legmegfelelőbb irány az EU külkapcsolatainak alakításánál. A magyarok 71%-a egyetért azzal, hogy ez EU-nak legyen egy külügyminisztere, aki az Európai Unió közös állásfoglalásainak szóvivőjeként szerepelhetne. Ez az arány valamivel alacsonyabb volt az EU összes tagországának átlagát tekintve (65%).



Jóval nagyobb egyetértés mutatkozott abban a kérdésben, hogy az EU külpolitikája hogyan viszonyuljon az Egyesült Államokéhoz. Az EU polgárainak 80%-a a független külpolitika mellett foglalt állást, ez az arány Magyarországon még magasabb, 84% volt. Az eredmények alakulásában jelentős szerepet játszhatott az Egyesült Államok iraki szerepvállalásának ellentmondásos megítélése.

A bevándorlás kezelésének kérdésében már jobban megoszlottak a vélemények. Az EU-tagállamok átlagát tekintve az emberek háromnegyede mondta, hogy az EU-nak közös bevándorlási politikával kell rendelkeznie az EU-n kívüli országok állampolgáraival szemben. Portugáliában az emberek 58%-a értett egyet ezzel, de rendkívül magas volt azok aránya, akik nem tudtak vagy nem akartak válaszolni a kérdésre (32%). A legnagyobb arányban Görögországban értettek egyet ezzel (87%), és itt szinte minden ember állást foglalt a kérdésben.

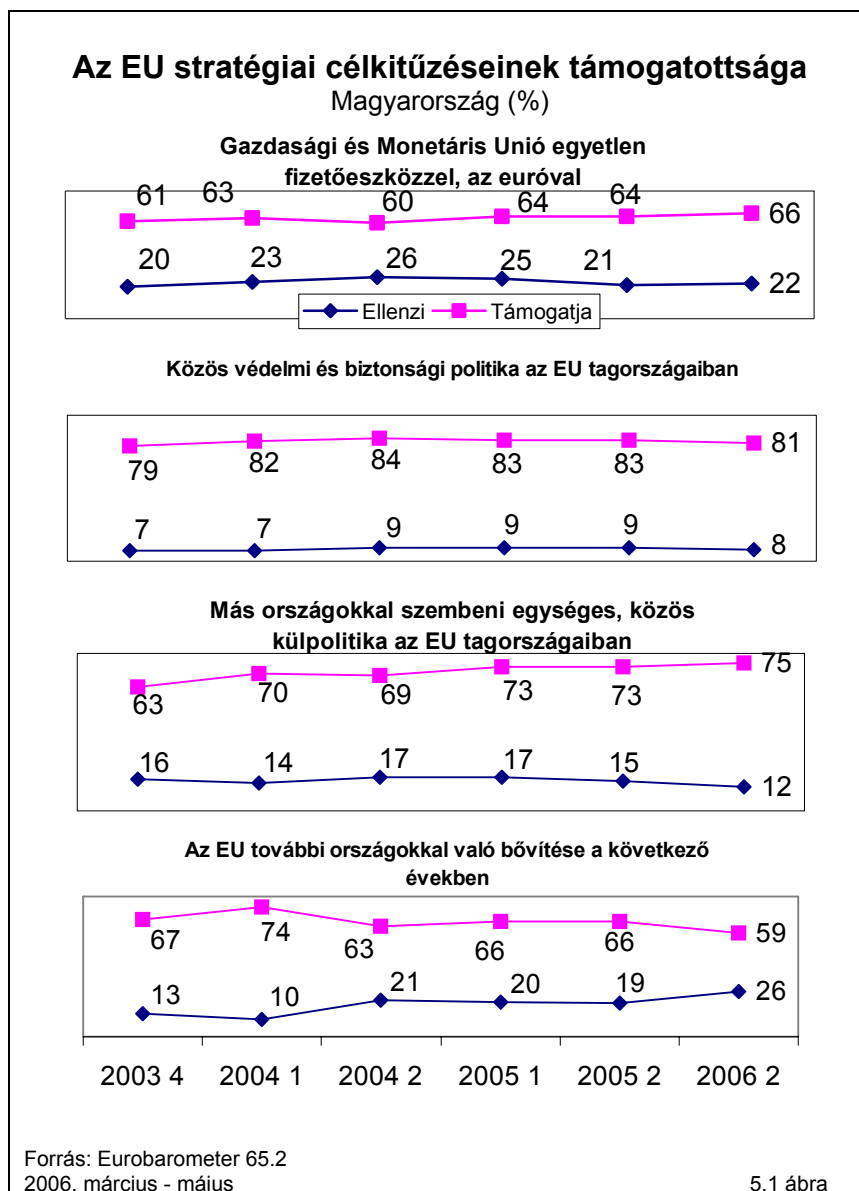
5. Az Európai Unió fejlődése és gazdasági kilátásai

A fél évvel korábbi adatfelvételhez képest a 2006 tavaszán végzett felmérés eredménye nem mutat jelentős változást abban, amilyen arányban a magyarok az Európai Unió stratégiai céljait, azaz az egységes fizetőeszközt, a közös külpolitikát, a közös biztonságpolitikát és védelmi politikát, illetve az új tagországok felvételét támogatják. A fejlesztések prioritását tekintve a magyar és az uniós vélemények továbbra is megegyeznek abban, hogy az egyik legfontosabb terület az EU gazdaságában az oktatás és a szakképzés javítása.

5.1 Az Európai Unió stratégiai céljainak támogatása

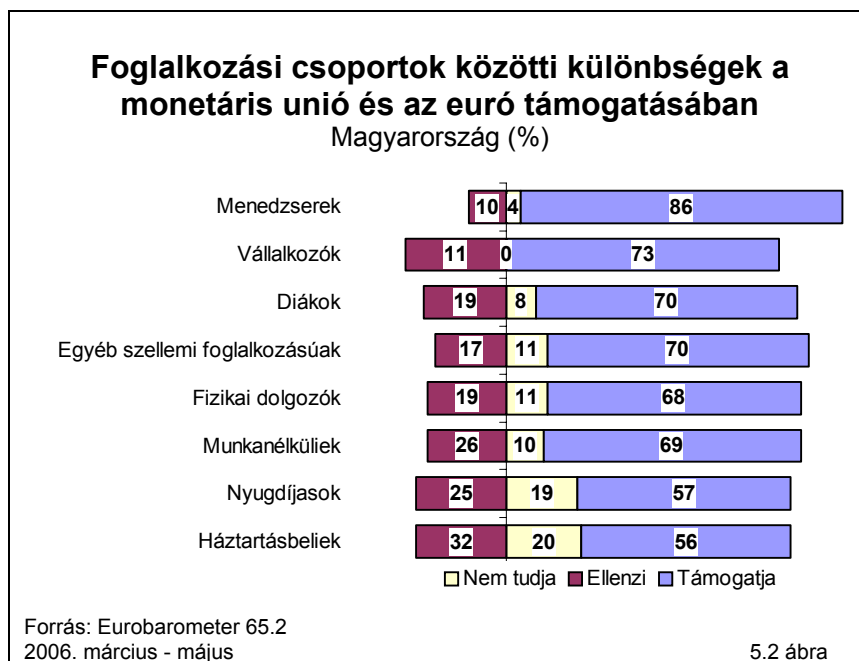
A korábbi eredményekhez hasonlóan 2006 tavaszán is a közös védelmi és biztonságpolitikát támogatták a legnagyobb arányban (81%) a magyar megkérdezettek, ez a szint alig változott a felmérések során, ugyanúgy, ahogy az ellenzők aránya sem.

A közös külpolitika támogatottsága is magas és nem mutat jelentős változást az előző méréshez képest, 75%-on állt meg az arány. 2005 őszéhez képest 2006 tavaszára nem igazán változott a Gazdasági és Monetáris Unió, illetve az euró támogatottsága (66%) sem. Jelentősebb mértékben, 7 százalékponttal csökkent a fél évvel korábbi méréshez képest az EU további bővítését támogatók aránya is (59%).



Az egységes fizetőeszköz, az euró

A Gazdasági és Monetáris Unió, illetve az euró támogatottsága 66% a magyarok körében. A támogatásban szinte teljesen eltűntek a korcsoportok közötti különbségek, 15 és 54 év között minden csoportban 69% az euró támogatottsága. Csak 55 év felett alacsonyabb, mindössze 58%-os a támogatottság. A foglalkozási csoportokat tekintve jelentős különbség mutatkozik a támogatói rangsor élén álló menedzserek (86%) és a lista végén található háztartásbeliek (56%) között.

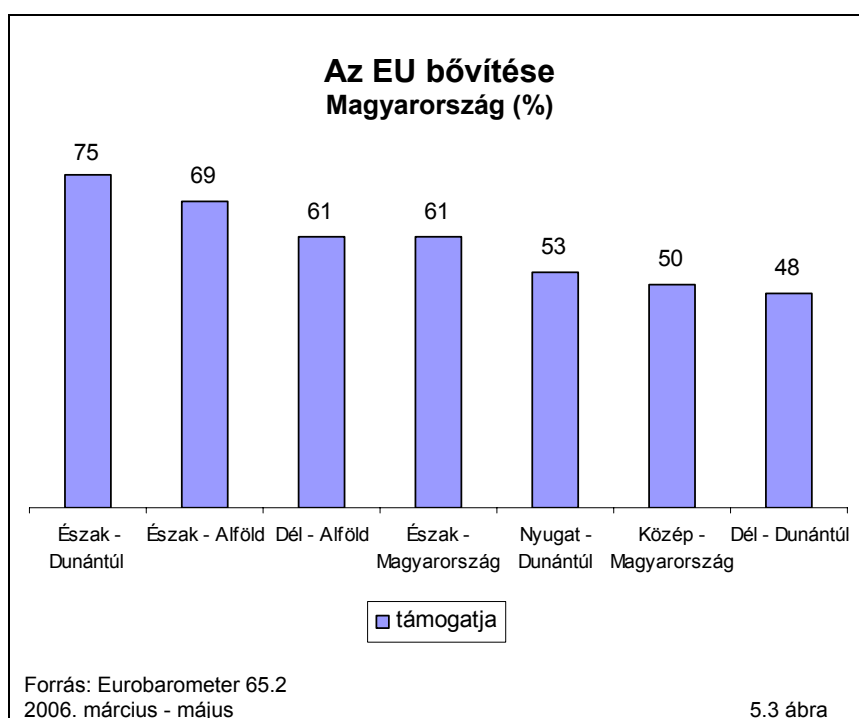


Az EU tagállamai közül Írországban (85%) a legmagasabb a közös európai pénz támogatottsága. Az eurózónába 2007. január 1-jén belépő Szlovéniában is nagyon magas, 82%-os az euró támogatottsága. Ugyanekkora arányú a támogatottság Belgiumban és alig alacsonyabb Luxemburgban (81%). Az ellenzők aránya a monetáris uniót kívül maradt Egyesült Királyságban (63%) és Svédországban (46%) a legmagasabb, bár az utóbbiban 7 százalékponttal csökkent fél év alatt. Az EU-hoz csatlakozni kívánó Törökországban a megkérdezettek csaknem fele (46%) nem támogatja a közös európai pénzt.

Az Európai Unió bővítése

A bővítést támogatók aránya Magyarországon jóval az EU-tagállamok átlaga felett van (45%), de még mindig csak valamivel több, mint a lakosok fele támogatja azt (59%). Korcsoportok szerinti megoszlást tekintve kiugróan magas a támogatottság a 25–39 év közöttiek körében (68%), és a legalacsonyabb az 55 év felettek körében (53%).

Foglalkozást tekintve leginkább a menedzserek támogatják a további bővítést (78%), őket a háztartásbeliek követik (72%). Az egyéb szellemi foglalkozásúak csoportjából a megkérdezettek csupán fele támogatja, hogy az elkövetkezendő években új országokkal bővüljön az EU. Ugyanekkora arányban gondolkoznak így a Közép-Magyarországon élők, ezzel ebben a régióban a legalacsonyabb a bővítés támogatottsága a dél-dunántúli régió után (48%). A legtöbbben az észak-dunántúli régióban támogatják a bővítést (75%).



Kevés tagországban mért az Eurobarometer akkora támogatást az EU bővítésénél, mint Magyarországon, csak Szlovénia (73%), Lengyelország (72%) és Lettország (60%) bizonyult nyitottabbnak. Ebből már kirajzolódik az az eredmény is, hogy az újonnan csatlakozott 10 tagországban a legmagasabb a bővítés támogatottsága (66%). Ennek majdnem a fele az alapító tagországokban mért támogatottság (36%), és az emberek valamivel több, mint fele (53%) kimondottan ellenzi az EU további bővítését.

5.2 Vélemények az Európai Unió gazdasági teljesítményéről

Mint ahogy a korábbi felméréseknél is, 2006 tavaszán is azt állapította meg az Eurobarometer, hogy a legtöbb európai polgár az oktatás és szakképzés támogatásában látja az EU gazdasági fejlődésének kulcsát.

A korábbinál nagyobb figyelmet szentelt a felmérés az energiaárak növekedésének lehetséges ellensúlyozására. Az eredmények alapján úgy tűnik, hogy egyelőre népszerűtlen a hagyományosnál drágább, de megújuló forrásokból származó energia használata.

Az EU és más országok gazdaságának összehasonlítása

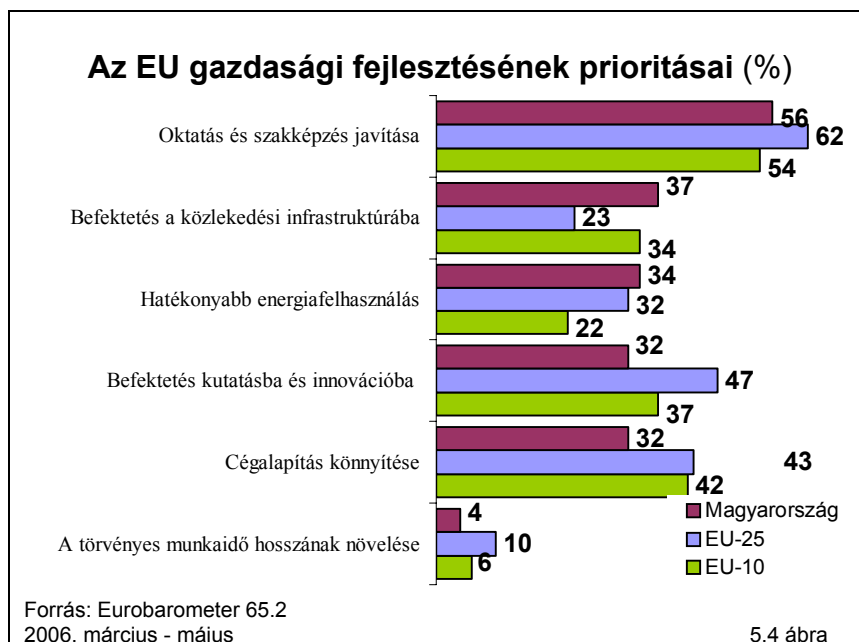
Az Eurobarometer kíváncsi volt arra is, hogyan ítélik meg az EU tagállamai az EU gazdaságának teljesítményét más országokhoz - az Egyesült Államokhoz, Japánhoz, Kínához és Indiához - képest. Közel vannak az álláspontok az EU és a négy említett ország gazdasági teljesítményének összevetésekor. A 2005 tavaszi eredmények

szerint még a magyarok 48%-a gondolta, hogy az EU jobban teljesít, mint Kína gazdasága, míg ez az eredmény 38% volt a 25 tagország átlagában, de fél év alatt ez a különbség gyakorlatilag eltűnt.

Az EU gazdasági teljesítménye (%)						
	Magyarország			EU-25		
	Jobban teljesít	Roszzabul teljesít	Ugyanúgy teljesít	Jobban teljesít	Roszzabul teljesít	Ugyanúgy teljesít
Egyesült Államoknál	23	35	21	21	40	22
Japánnál	25	41	12	18	48	14
Kínánál	33	29	12	29	40	9
Indiánál	44	17	10	46	20	9

Az EU tagországaiban nem mutatkozott jelentősebb eltérés a vélemények megoszlásában korcsoportok vagy foglalkozási csoportok szerint.

A magyar és az uniós vélemények is megegyeznek abban, hogy az egyik legfontosabb fejlesztési prioritás az EU gazdaságában a korábbi felmérésekhez hasonlóan az oktatás és a szakképzés javítása. Ezt az uniós megítélésben továbbra is a kutatásba és innovációba történő befektetés követi. Korábban a magyaroknál a cégalapítás könnyítése került a második helyre, ez most hátraszorult a közlekedési infrastruktúrába való befektetés, a hatékonyabb energiafelhasználás és a kutatásba és innovációba történő befektetések mögött.



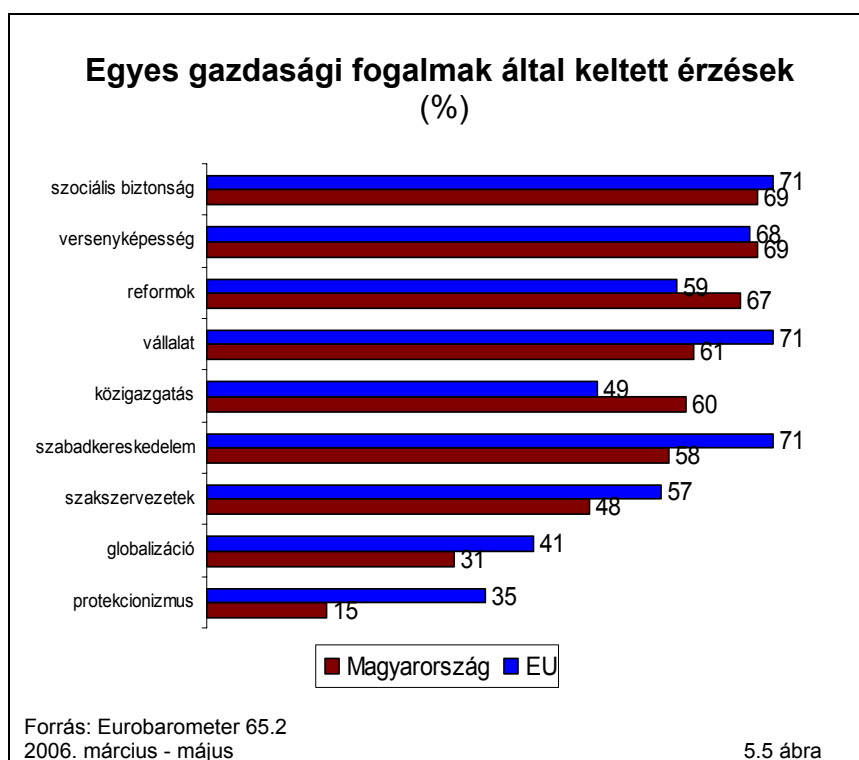
A legtöbb kérdésben nem mutatkozott jelentős eltérés Magyarország és a tíz újonnan csatlakozott tagország véleményében, de jelentősebb az EU átlagtól való eltérés. A közlekedési infrastruktúrába való befektetésnél és a cégalapítás könnyítésénél 10

százalékpontot is meghaladó a különbség a magyarok javára, míg a kutatásba, innovációba történő befektetés az EU átlagában számít fontosabbnak ítélt területnek.

A legkevesebb lelkesedést a polgárok mind Magyarországon, mind az EU-ban a törvényes munkaidő hosszának növelése iránt tanúsították. Míg ez a terület a 25 tagállam átlagát tekintve 10% szerint prioritás, a magyar megkérdezetteknel ez az arány mindössze 4%. Ezt a kérdést a legtöbben Franciaországban tartják prioritásnak (23%), a második helyre Portugália került (20%).

5.3 Egyes gazdasági kérdések megítélése

Az Eurobarometer felmérése során a megkérdezetteknek arra is választ kellett adniuk, hogy egyes gazdasági vagy üzleti fogalmak milyen érzéseket váltanak ki belőlük. A lista élére a szociális biztonság és a versenyképesség kerültek, nagyjából azonos aránnyal az EU-ban és Magyarországon. Jelentős eltérés mutatkozott Magyarország és az EU átlagában a szabadkereskedelem megítélésében, a magyarok csupán 58%-a számára pozitív a fogalom, míg az EU-ban ez 71%.



A globalizáció és a protekciónizmus az EU-ban és Magyarországon is a lista végére került, bár meglehetősen eltérő aránnyal: a globalizáció a magyar megkérdezettek 31%-a szerint pozitív, ez az EU átlagában 10 százalékponttal magasabb. A protekciónizmus a magyarok mindössze 15%-a számára pozitív, de az EU átlagában már minden harmadik ember így vélekedik.

Energia

Az Eurobarometer azt is felmérte, hogy az EU polgárai szerint a hatóságoknak – az energiaárak növekedésére válaszul - hogyan kellene segíteni az embereket az energiafogyasztás csökkentésében.

A magyarok fele a többi tagállamok polgáraihoz hasonlóan úgy véli, hogy a hatóságoknak több információt kellene biztosítaniuk az energia gazdaságos felhasználásáról az emberek számára. Ettől nem sokkal marad el az energia gazdaságos felhasználását támogató adókedvezmények kifejlesztése.

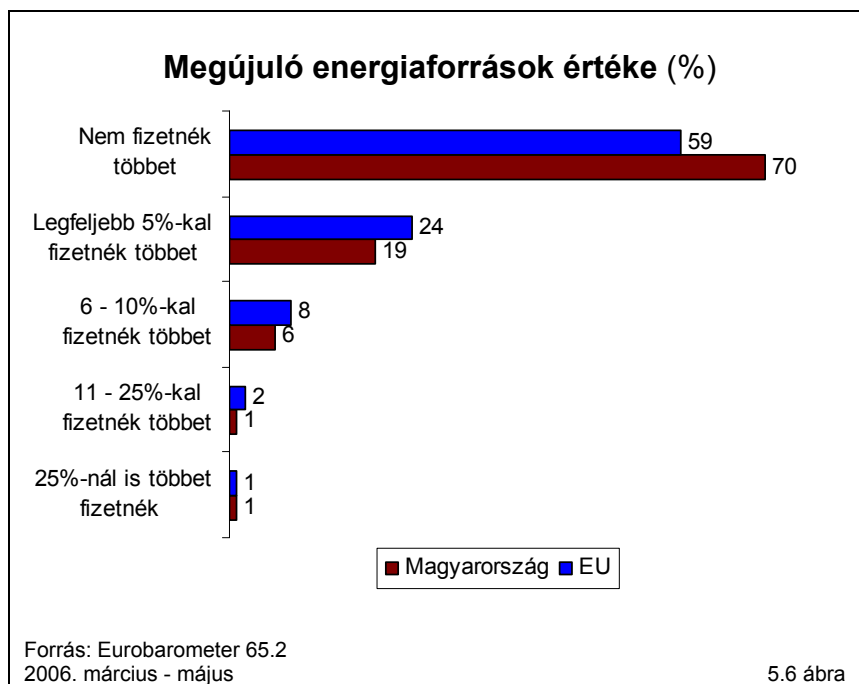
Az energiafogyasztás csökkentésére irányuló intézkedések szükségessége, %		
	EU	Magyarország
Több információ biztosítása az energia gazdaságos felhasználásáról	49	49
Adókedvezmények kifejlesztése az energia gazdaságos felhasználása érdekében	41	40
Hatékonysági normák emelésének elfogadása olyan berendezések esetében, amelyek energiát fogyasztanak	17	30
A hatékonysági normák alkalmazásának szigorúbb ellenőrzése az energia területén	16	20

Jóval kevésbé népszerűek a hatékonysági normák emelésére és szigorúbb betartására vonatkozó elképzelések. A magyarok még az EU átlaghoz képest is kevésbé támogatják ezeket. Legnegatívabban a nyugdíjasok és háztartásbeliek viszonyulnak ezekhez az elképzelésekhez. Valószínűleg a legtöbb megkérdezett ezekben a csoportokban a felvetést azzal azonosította, hogy drágább háztartási eszközöket kellene vásárolnia.

A megkérdezettek arról is nyilatkoztak, hogy hajlandóak lennének-e többet fizetni a megújuló energiaforrásokkal termelt energiáért, mint az egyéb forrásból származó energiáért, illetve amennyiben igen, mennyivel lennének hajlandóak többet fizetni.

Az emberek többsége nem lenne hajlandó többet fizetni a megújuló energiaforrásokkal termelt energiáért. A magyarok 70%-a volt elutasító ebben a kérdésben. Bár az EU egészét tekintve ez az arány valamivel kisebb, összességében az emberek többsége hasonlóan gondolkodik (59%).

A megkérdezettek egy kisebb része azonban elviselne bizonyos mértékű drágulást. A jelenlegi árakhoz képest legfeljebb 5%-kal többet hajlandó lenne fizetni a magyarok ötöde és az összes EU polgárok negyede. Ennél nagyobb mértékű emelést azonban már nagyon kevesen viselnének el.

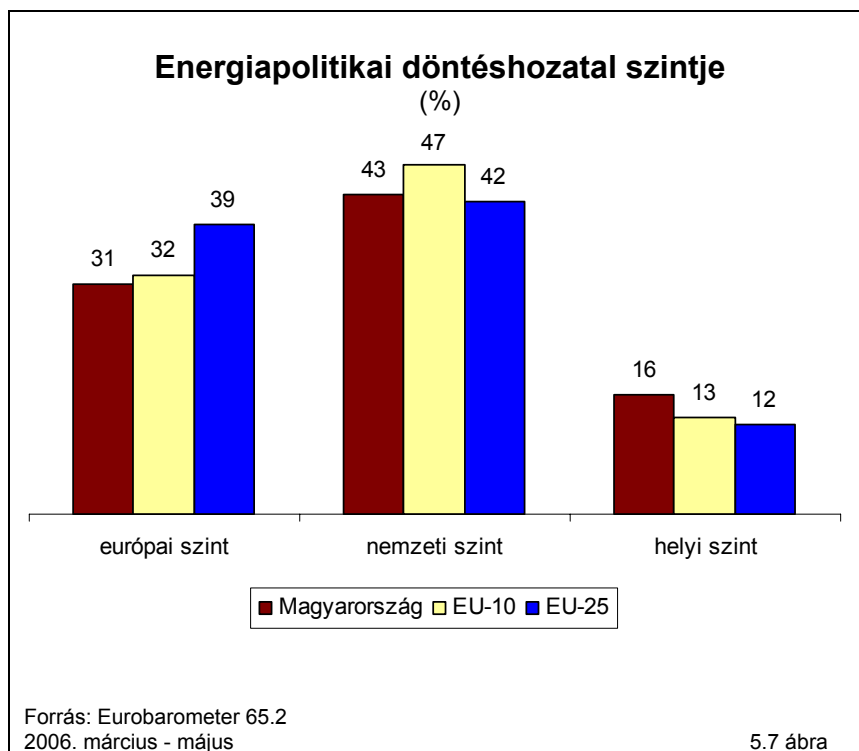


Magyarországon a foglalkozási csoportokat tekintve a legnagyobb arányban a diákok lennének hajlandók magasabb árat fizetni. Ezzel egyidejűleg csak 55%-uk nem fizetne többet a megújuló forrásokkal termelt energiáért.

Az Eurobarometer felhívta az emberek figyelmét arra, hogy a jövőben új kihívásokkal kell szembenéznünk az energiafogyasztás területén (pl. magas árak, nemzetközi kötelezettségvállalás a szén-dioxid-kibocsátás mértékének csökkentéséért), amelyek bizonyos erőfeszítéseket követelnek a polgároktól. Ezt követően a megkérdezetteknek arra a kérdésre kellett válaszolniuk, hogy milyen áldozatra lennének hajlandók ezekért.

A megkérdezettek harmada hajlandó takarékosabban bánni az energiával annak érdekében, hogy ne kelljen többet fizetnie. Ugyanilyen arányban mondták az emberek, hogy nem hajlandók szokásaikon változtatni, de többet fizetni sem. Ugyanakkor a megkérdezettek 9 százaléka inkább többet fizet, de energiafogyasztási szokásain nem hajlandó változtatni. A fennmaradó 2% még úgy is hajlandó többet fizetni, hogy közben kevesebbet fogyaszt.

A válaszadókat arról is megkérdezték milyen szinten kellene döntéseket hozni annak érdekében, hogy megfeleljünk az energiafogyasztás területén fellépő kihívásoknak a következő években.



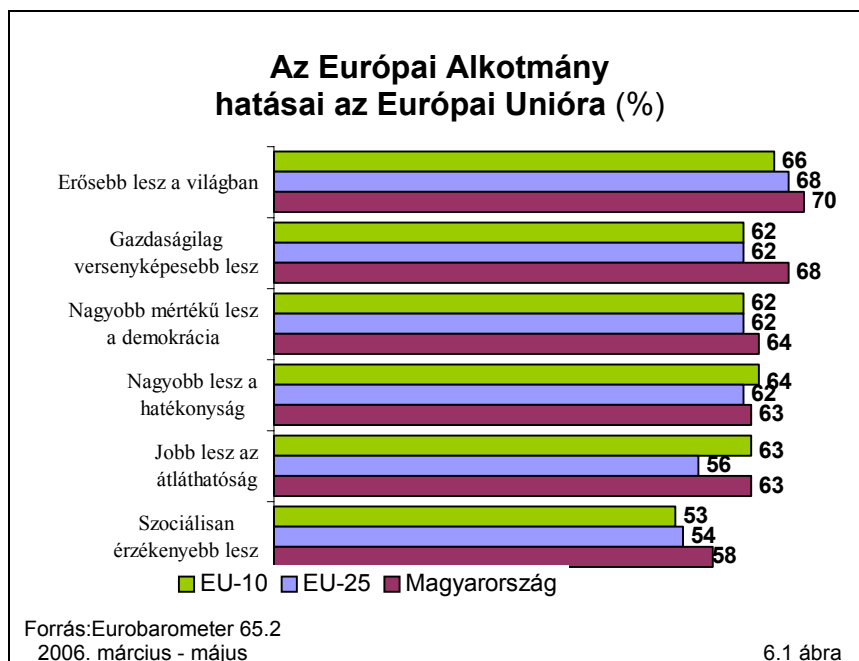
A megkérdezettek legnagyobb hányada a nemzeti szintet tartja a legmegfelelőbbnek. Az EU egészében azonban a válaszadók csaknem ugyanekkora hányada szerint az európai szint lenne a leginkább megfelelő. A magyaroknál valamivel kevesebb, 31% volt ez az arány. A legkevesebb hatalmat ezen a területen a helyi erőknek adnák a megkérdezettek.

6. Az Európai Alkotmány

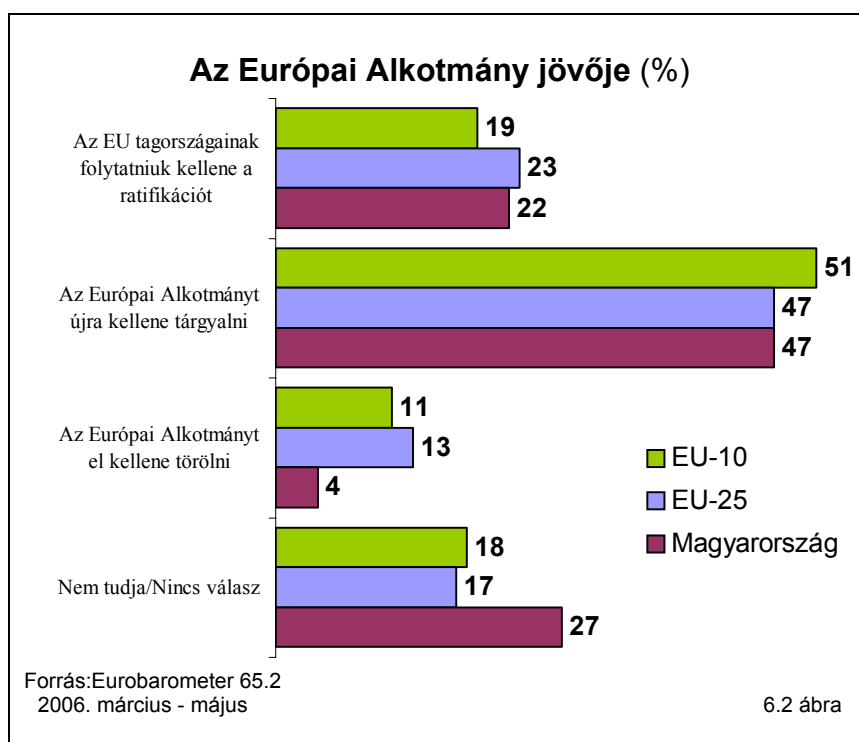
Az Eurobarometer felmérése 2006 tavaszán is kitért az emberek véleményére az Európai Alkotmányról.

A magyarok – bevallásuk szerint – az európai válaszadókhoz képest összességében valamivel kevésbé ismerik az alkotmányt. A magyar megkérdezettek 12%-a mondta, hogy már hallott az Alkotmányról és tisztában van annak tartalmával. Ez az arány az EU egészében valamivel magasabb volt. A magyarok 61%-a szintén hallott az Alkotmányról, de bevallása szerint nagyon keveset tud a tartalmáról, ez az arány 67% az összes tagország átlagában. Magyarországon 27% mondta, hogy nem is hallott még róla, ez az EU átlagában valamivel alacsonyabb (18%).

Alig mutatkozik eltérés a magyar és az átlag uniós válaszok között annak megítélésében, hogy milyen hatást gyakorolhat az Európai Alkotmány az Unióra. Nemcsak az országok között, de a lehetséges hatások között is kicsi a különbség. Magyarországon csak azt tartják a többinél valamivel kevesebben valószínűnek, hogy az Alkotmány hatására szociálisan érzékenyebbé válik az Unió.



Az Eurobarometer feltette azt a kérdést is, hogyan vélekedik a megkérdezett arról, hogy 13 ország ratifikálta az Európai Alkotmányt, míg Franciaország és Hollandia nemmel szavazott. Magyarországon a válaszadók döntő többsége szerint az Alkotmányt újra kellene tárgyalni. A válaszadók többsége európai szinten is így vélekedik. A következő nagy csoport a ratifikáció folytatása mellett voksolók (22%), míg mindössze 4% volt azok aránya, akik egyszerűen eltörölnék az Európai Alkotmányt. Ez utóbbi érték a tagállamok átlagában 13% volt.



Az Eurobarometer megkérdezte azokat az országokat, ahol még nem ratifikálták az Alkotmányt, hogy támogatják-e azt. Kiemelésre méltó, hogy mind Franciaországban, mind pedig Hollandiában a megkérdezettek több mint fele támogatja az Alkotmányt (51% és 53% a megfelelő sorrendben). Hollandiában 39%, Franciaországban a válaszadók mindössze 35%-a nem támogatja az Európai Alkotmányt. Az alkotmány támogatottsága Lengyelországban és Dániában meghaladja az 50 %-ot (56%, illetve 50%).

Összefoglalás

2006 tavaszán a magyarok általános elégedettsége – a korábbi felmérésekhez hasonlóan – a legalacsonyabb szintet mutatta az EU tagállamok lakói között. Az EU összes tagállamában a megkérdezettek 81%-a elégedett életével, míg Magyarországon a válaszadók kevéssel több, mint fele nyilatkozott pozitívan.

Ezzel ellentétes tendenciát mutat a felmérés abból a szemszögből, hogy egyre nő azok száma Magyarországon, akik az öt évvel korábbi állapothoz képest személyes helyzetükben javulást tapasztalnak. Bár a helyzetüket rosszabbnak értékelők aránya erősen csökkent, hányaduk még mindig magasabb, mint a javulást tapasztalóké.

Összességében elmondható, hogy korosztályt tekintve a legfiatalabbak, foglalkozást tekintve a menedzserek és a diákok a leginkább nyitottak az EU iránt. Az ő körükben szinte minden, az EU-val kapcsolatos kérdés magasabb támogatást mutat, mint a többi csoportban. Általában ők azok, akik bizakodók a jövőt tekintve és elégedettebbek a jelenlegi helyzetükkel. A nemek, lakóhely nagysága vagy földrajzi elhelyezkedése és a politikai beállítottság szerinti megoszlások a legtöbb kérdésben nem mutatnak jelentősebb különbségeket.

Eltérő várakozásaik vannak ugyanakkor a magukat bal, illetve jobboldalinak vallóknak a gazdasági helyzet egy éven belüli alakulását illetően. A magukat jobboldalinak vallók pesszimistábbnak bizonyultak, 41%-uk a gazdasági helyzet romlására számít. A magukat baloldalinak vallók és a magukat a politikai skálán középen elhelyezők mindössze ötöde vélekedik hasonlóan.

Pesszimista beállítottságuk ellenére a magyarok az EU átlagánál jóval nagyobb arányban bíznak meg a nemzeti és az EU-s intézményekben. A leglátványosabb emelkedést egyértelműen a magyar politikai rendszerbe vetett bizalom mutatja. A 2006-os parlamenti választások környékén a magyar megkérdezettek 48%-a mondta, hogy bízik a kormányban, és majdnem ugyanennyien bíztak a parlamentben. A korábban (és más tagállamokban most is) nagyon alacsony szinten alakuló politikai pártokba vetett bizalmi szint is megduplázódott, már csaknem minden harmadik magyar bízik a politikai pártokban.

2006 tavaszán az EU-ban bízók aránya a lakosságon belül elérte a 70%-ot, ami jóval magasabb az EU átlagnál. Ez abból a szempontból is érdekes, hogy hazánkban az EU-tagságot támogatók aránya ennél a szintnél jelentősen alacsonyabb, és az összes tagország átlaga alatt marad.

2005 őszén a tagságot előnyösnek tartók aránya csaknem megegyezett a tagságot előnytelennek tartók arányával. Ebben jelentős változás következett be fél év alatt, mivel a tagságot előnyösnek tartók aránya 52%-ra ugrott, míg csak 32% nyilatkozott úgy, hogy a csatlakozás nem vált az ország hasznára.

Magyarországon a munkahelyek elvesztésétől való félelem és a gazdák nehézségei bizonyultak a legerősebbnek az európai integrációhoz kapcsolódó félelmek között.

Az Eurobarometer 2006 tavaszán is megkérdezte az embereket, hogy mennyire tartják magukat tájékozottnak az EU-t érintő kérdésekben, majd egy rövid kérdéssor segítségével ellenőrizte, hogy a legalapvetőbb dolgokban tájékozott-e a megkérdezett. A magyarok kevésbé bíznak tudásukban, de a feltett kérdések többségét jobban válaszolták meg az EU átlagánál. Tájékozottságuk mértékének növelését ugyanakkor sokan nem tartják fontosnak.

A magyarok elsődleges információ-forrása az Unió ügyekben továbbra is a televízió. Annak ellenére, hogy az Internet használata folyamatos növekedést mutat Magyarországon, az Unió ügyekről Interneten tájékozódók aránya csökken.

Az utazás, tanulás, munkavállalás szabadsága még mindig az EU elsődleges jelentése a magyarok számára. Emellett a magyarok több terület közül a legpozitívabb szerepet a terrorizmus elleni küzdelemben és a hazai környezetvédelemben tulajdonítják az EU-nak. Az emberek harmada szerint azonban az infláció alakulásában negatív szerepet játszik az EU.

Az Eurobarometer felmérése kitért az EU stratégiai céljainak támogatottságára is. A korábbi eredményekhez hasonlóan 2006 tavaszán is a közös védelmi és biztonságpolitikát támogatták a legnagyobb arányban a magyar megkérdezettek, ez a szint alig változott a korábbi felmérésekhez képest ugyanúgy, ahogy az ellenzők aránya sem. A közös külpolitika támogatottsága sem mutat jelentős változást az előző méréshez képest. Jelentősebb mértékben csökkent ugyanakkor a fél évvel korábbi méréshez képest az EU további bővítését támogatók aránya.

A magyarok bevallásuk alapján az európai válaszadókhöz képest összességében valamivel kevésbé ismerik az Európai Alkotmányt. A magyar megkérdezettek mindössze 12%-a mondta, hogy tisztában van tartalmával. Ez az arány az EU egészében is hasonló volt. A magyarok 61%-a állítja, hogy hallott az Alkotmányról, de nagyon keveset tud tartalmáról, ez az arány kicsivel magasabb az összes tagország átlagában. Magyarországon a megkérdezettek csaknem harmada, az EU polgárainak ötöde mondta, hogy nem is hallott még róla. A felmérés talán egyik legérdekesebb eredménye, hogy Hollandiában és Franciaországban is a megkérdezettek valamivel több, mint fele támogatja az Alkotmányt.

Technikai információk

Az EB 65.2-es számú Eurobarometer vizsgálat 2006. március 27. és május 1. között zajlott a Taylor Nelson Sofres és az EOS Gallup Europe alkotta TNS Opinion & Social konzorcium koordinálásával, az Európai Bizottság Sajtó és Kommunikációs Főbiztossága megbízásából.

Az Eurobarometer 65.2 felmérést az összes EU tagországban a 15 éves és idősebb lakosság körében végezték. A kutatást 2 csatlakozásra váró országban (Romániában és Bulgáriában), 2 tagjelölt országban (Horvátországban és Törökországban), valamint Ciprus északi területén is elvégezték. Ezekben az országokban a vizsgálat azokra terjed ki, akik az ország állampolgárai, illetve akik az országokban lakhellyel rendelkező EU polgárok, és megfelelő szinten beszélik az ország nyelvét ahhoz, hogy válaszoljanak a kérdőív kérdéseire. Az országos minták mindegyike többlépcsős, random (valószínűségi) mintavételen alapul. Minden egyes országban bizonyos számú elsődleges mintavételi pontot választanak, arányosan a népesség nagyságához (a megfelelő országos lefedettség biztosítása érdekében) és sűrűségéhez.

A mintavételi pontokat szisztematikusan választják az adminisztratív régiókban, miután ezeken belül település-szerkezet szerinti csoportokat képeznek. Így ezek a résztvevő országok teljes területét reprezentálják az EUROSTAT NUTS 2 (vagy annak megfelelő) régiók szerint, és a megfelelő populáció nagyvárosi, városias és falusias területek szerinti megoszlásának megfelelően. Minden kiválasztott mintavételi pontban egy címet véletlenszerűen kiválasztva minden N-edik címet választották a mintába a véletlen séta szabályainak megfelelően. Minden háztartásban egy kérdezettet választottak ki véletlen eljárással. Minden interjú személyesen, a válaszadók otthonában készült az adott nemzeti nyelven. Az adatok felvételét illetően a CAPI (Computer Assisted Personal Interview) módszerét alkalmazták, ahol ez technikailag kivitelezhető volt.

Rövidítés	Ország	Terepmunka	Mintanagyság	A terepmunka kezdete és vége	Népesség (15+)
HU	Magyarország	TNS Hungary	1020	2006. április 4. – április 25.	8503379

Minden egyes országban elvégezték a minta és az alapsokaság összehasonlítását. Az alapsokaság jellemzőit az EUROSTAT adatokból vagy a nemzeti statisztikai forrásokból merítették. Ennek alapján minden egyes országban megtörtént a minta súlyozása, marginális és intercelluláris súlyok alkalmazásával. Minden országban a következő jellemzők kerültek be az iterációs folyamatba: nem, kor, NUTS2 régió és településméret. A nemzetközi súlyok kialakításához (pl. EU-25 átlagok) a TNS Opinion & Social nemzeti statisztikai hivatalok illetve az EUROSTAT által közzétett népességi adatokat használta fel.

Emlékeztetjük az olvasókat, hogy a kutatás eredményei becslések, amelyek pontossága – amennyiben a mintavétel megfelelően történt – a mintanagyságtól, és a megfigyel százalékos aránytól függ. A körülbelül 1000 interjú minták esetén, mint amilyen a magyar is volt, a valós százalékok a következő megbízhatósági határok közé esnek:

Megfigyelt százalékok	10% vagy 90%	20% vagy 80%	30% vagy 70%	40% vagy 60%	50%
Konfidencia-intervallumok	± 1.9%	± 2.5%	± 2.7%	± 3.0%	± 3.1%

A felmérés magyar nyelvű kérdőíve

Q1 Kérem, mondja meg milyen ország állampolgára Ön?

TÖBB VÁLASZ LEHETSÉGES

	(118-149)
Belgium	1,
Dánia	2,
Németország	3,
Görögország	4,
Spanyolország	5,
Franciaország	6,
Írország	7,
Olaszország	8,
Luxemburg	9,
Hollandia	10,
Portugália	11,
Egyesült Királyság (Nagy Britannia, Észak-Írország)	12,
Ausztria	13,
Svédország	14,
Finnország	15,
Ciprus (Dél) - Köztársaság	16,
Cseh Köztársaság	17,
Észtország	18,
Magyarország	19,
Lettország	20,
Litvánia	21,
Málta	22,
Lengyelország	23,
Szlovákia	24,
Szlovénia	25,
Más ország	31,
NT/NV	32,

EB65.1 Q1 TREND MODIFIED

HA A VÁLASZ "MÁS ORSZÁG" VAGY "NEM TUDJA/NEM VÁLASZOL" FEJEZZE BE A KÉRDEZÉST!

QA1 Ha találkozik a barátaival, milyen gyakran vitatnak meg politikai témájú kérdéseket?

	(150)
gyakran	1
néha	2
soha	3
NT/NV	4

EB64.2 QA1

QA2 Ön, ha valamilyen kérdésben van egy kialakult, határozott álláspontja, milyen gyakran kapja magát azon, hogy meg akarja győzni

OLVASSA FEL A VÁLASZLEHETŐSÉGEKET!

	(151)
gyakran megtörténik	1
időnként megtörténik	2
ritkán történik meg, vagy	3
sohasem történik meg	4
NT/NV-NE OLVASSA FEL!	5

EB64.2 QA2

QA3 Összességében Ön nagyon elégedett, inkább elégedett, nem nagyon elégedett vagy egyáltalán nem elégedett az életével?

OLVASSA FEL A VÁLASZLEHETŐSÉGEKET!

	(152)
Nagyon elégedett	1
Inkább elégedett	2
Nem nagyon elégedett	3
Egyáltalán nem elégedett	4
NT/NV	5

EB64.2 QA3

QA4 Mit vár Ön az elkövetkező 12 hónaptól: a következő 12 hónap alatt jobb lesz, rosszabb lesz, vagy ugyanolyan marad ...

OLVASSA FEL A VÁLASZLEHETŐSÉGEKET!

		JOB	ROSSZABB	UGYANOLYAN	NT/NV
(153)	1 az Ön élete általában	1	2	3	4
(154)	2 a gazdasági helyzet Magyarországon	1	2	3	4
(155)	3 háztartásának anyagi helyzete	1	2	3	4
(156)	4 a munkavállalási lehetőségek Magyarországon	1	2	3	4
(157)	5 az Ön munkavállalói helyzete	1	2	3	4

EB64.2 QA4

QA5 Ha a saját mostani helyzetét az öt évvel ezelőtihez hasonlítja, mit mondana, jobb lett, ugyanolyan maradt, vagy rosszabb lett?

	(158)
jobb lett	1
ugyanolyan maradt	2
rosszabb lett	3
NT/NV	4

EB64.2 QA5

QA6 És a következő öt évre tekintve arra számít, hogy a saját, személyes helyzete jobb lesz, ugyanolyan marad, vagy hogy rosszabb lesz?

	(159)
jobb lesz	1
ugyanolyan marad	2
rosszabb lesz	3
NT/NV	4

EB64.2 QA6

Q7 Láta Ön már valaha ezt a jelképet?

MUTASSA AZ EURÓPAI UNIÓ ZÁSZLÓJÁT! Q8A KÁRTYA!

	(160)
Igen	1
Nem	2
NT/NV	3

EB62.0 Q8a

CSAK AKKOR KÉRDEZZE, HA A VÁLASZ "IGEN" 1-ES KÓD A QA7 KÉRDÉSNE, A TÖBBI ESETBEN UGORJON A QA9

QA8 Meg tudná mondani, hogy mit jelképez ez?

NE OLVASSA FEL! - SPONTÁN ELŐREKÓDOLT VÁLASZ!

	(161)
Igen, Európa, az Európai Unió, a Közösség, a Közös piac, az Európa Tanács, stb	1
Igen, egyéb...	2
Nem	3
NT/NV	4

EB62.0 Q8b

MINDENKITŐL KÉRDEZZE!

Q9 Ez a jelkép Európa zászlója. Az alábbiakban egy sor állítás található erről. Kérem, hogy ezekről külön-külön mondja el véleményét.

OLVASSA FEL!

		INKÁBB	INKÁBB NEM	NT/NV
(162)	1 Ez a zászló jó jelkép Európa számára	1	2	3
(163)	2 Ez a zászló valami jót képvisel	1	2	3
(164)	3 Azonosulok ezzel a zászlóval	1	2	3
(165)	4 Ennek a zászlónak ott lenne a helye minden középületen a magyar zászló	1	2	3

EB62.0 Q9

QA10: NE KÉRDEZZE AZ 1, 3, 4-ES ELEMÉKET CIPRUSON (török közösségben)

QA10 Most azt szeretném megkérdezni Öntől, hogy mennyire bízik Ön a következő intézményekben? Kérem a felsorolt intézmények

	OLVASSA FEL	INKÁBB BÍZIK	INKÁBB NEM	NT/NV/NINCS
(166)	1 igazságszolgáltatás/magyar jogrendszer	1	2	3
(167)	2 politikai pártok	1	2	3
(168)	3 a magyar kormány	1	2	3
(169)	4 a magyar parlament	1	2	3
(170)	5 az Európai Unió	1	2	3
(171)	6 az ENSZ	1	2	3

EB64.2 QA7 TREND MODIFIED

NE KÉRDEZZE A QA11a ÉS QA12a KÉRDÉSEKET A KÖVETKEZŐ ORSZÁGOKBAN: BG, RO, TR, HR, CY (török közösség) - EZEN

QA11a Általában véve, Ön szerint Magyarország Európai Unió tagsága egy ...

OLVASSA FEL A VÁLASZLEHETŐSÉGEKET!

	(172)
jó dolog,	1
rossz dolog,	2
se nem jó, se nem rossz dolog?	3
NT/NV	4

EB64.2 QA8a

QA12a Mindent figyelembe véve, Ön szerint Magyarországnak előnyére vált Európai Unió tagsága?

	(173)
előnyére vált	1
nem vált előnyére	2
NT/NV	3

EB64.2 QA9a

A QA11b ÉS QA12b KÉRDÉSEKET CSAK A KÖVETKEZŐ ORSZÁGOKBAN KÉRDEZZE: BG, RO, TR, HR, CY(TÖRÖK KÖZÖSSÉG)

MINDENKITŐL KÉRDEZZE!

QA13 És általában véve nagyon pozitív, inkább pozitív, semleges, inkább negatív, vagy nagyon negatív kép él Önben az Európai

	(176)
nagyon pozitív	1
inkább pozitív	2
semleges	3
inkább negatív	4
nagyon negatív	5
NT/NV	6

EB64.2 QA11

QA14 Mit jelent Önnek személyesen az Európai Unió?

MUTASSA A KÁRTYÁT - OLVASSA FEL - TÖBB VÁLASZ LEHETSÉGES - OLVASSA EGYSZER FENTRŐL LEFELÉ (QA12A).

	(177-192)
Béke	1,
Gazdasági jólét	2,
Demokrácia	3,
Szociális védelem	4,
Az utazás, tanulás, munkavállalás szabadsága az Európai Unió országaiban	5,
Kulturális sokszínűség	6,
Nagyobb beleszólás a világ dolgaiba	7,
Euró	8,
Munkanélküliség	9,
Bürokrácia	10,
Kidobott pénz	11,
A kulturális identitás elvesztése	12,
Magasabb bűnözés	13,
Elégtelen ellenőrzés a külső határoknál	14,
Egyéb (SPONTÁN)	15,

EB64.2 QA13

NE KÉRDEZZE A QA15a KÉRDÉST A KÖVETKEZŐ ORSZÁGOKBAN: BG, RO, TR, HR ÉS CY (török közösség) - EZEN ORSZÁGOK

QA15a Kérem, mondja meg minden egyes állítással kapcsolatban, inkább egyetért vele vagy inkább nem ért vele egyet?

	OLVASSA FEL!	INKÁBB	INKÁBB NEM	NT/NV
(193)	1 Úgy érzem, biztonságosabb a helyzetem, mert Magyarország az Európai	1	2	3
(194)	2 Úgy érzem, gazdaságilag stabilabbak vagyunk, mert Magyarország az	1	2	3
(195)	3 Úgy érzem, politikailag stabilabbak vagyunk, mert Magyarország az Európai	1	2	3
(196)	4 A véleményem/szavazatom számít az Európai Unióban	1	2	3
(197)	5 Érttem, hogyan működik az Európai Unió	1	2	3
(198)	6 Magyarország érdekeit megfelelően figyelembe veszik az Európai Unióban	1	2	3
(199)	7 A jövőben Magyarország sokkal befolyásosabb lesz az Európai Unióban	1	2	3
(200)	8 A legnagyobb országoknak van a legnagyobb hatalmuk az Európai Unióban	1	2	3

EB63.4 QA14a (items 1-3+6-8) + EB64.2 QA15 (4-5)

A QA15b KÉRDÉST CSAK A KÖVETKEZŐ ORSZÁGOKBAN KÉRDEZZE: BG, RO, TR, HR ÉS CY (török közösség) - A TÖBBI

MINDENKITŐL KÉRDEZZE!

QA16a Véleménye szerint öt év múlva az Európai Unió az Ön mindennapi életében a mainál fontosabb, kevésbé fontos, vagy a maihoz hasonló

QA16b És mit szeretne, hogy öt év múlva az Európai Unió a mainál fontosabb szerepet töltsön be, kevésbé fontos szerepet töltsön be, vagy

OLVASSA FEL	(209)	(210)
	QA16a VÉLEMÉNYE	QA16b KIVÁNSÁGA
FONTOSABB	1	1
KEVÉSBÉ FONTOS	2	2
HASONLÓ	3	3
NT/NV	4	4

EB63.4 QA15a QA15b

NE KÉRDEZZE A 9-ES ELEMET A KÖVETKEZŐ ORSZÁGOKBAN: BE, DE, EL, ES, FR, IE, IT, LU, NL, AT, PT ÉS FI (EURO ZÓNA)

QA17 Léteznek bizonyos félelmek Európa, az Európai Unió építésével kapcsolatban. A következőkben olyan dolgokat sorolok fel, amelyekről

	OLVASSA FEL	TART	NEM TART	NT/NV
(211)	1 A kisebb tagállamok vesztenek hatalmukból	1	2	3
(212)	2 Növekvő nemzetközi szervezett bűnözés és drokkereskedelem	1	2	3
(213)	3 Országunk többet és többet fog fizetni az Európai Uniónak	1	2	3
(214)	4 Jóléti szolgáltatások elvesztése	1	2	3
(215)	5 A nemzeti azonosságtudat és kultúra elvesztése	1	2	3
(216)	6 Gazdasági válság	1	2	3
(217)	7 A munkahelyek áthelyezése olyan országokba, ahol alacsonyabbak a	1	2	3
(218)	8 Nagyobb nehézségek a magyar gazdálkodók számára	1	2	3
(219)	9 a Forint megszűnése	1	2	3

EB64.2 QA18 TREND MODIFIED

MINDENKITŐL KÉRDEZZE!

QA18 Ön körülbelül milyen gyakran...?

MUTASSA A KÁRTYÁT A FOKOZATOKKAL!

	OLVASSA FEL A VÁLASZLEHETŐSÉGEKET!	minden nap	többször egy héten	egyszer vagy kétszer egy héten	ritkább an	soha	NT/NV
(220)	1 ...nézi a televíziós hírműsorokat?	1	2	3	4	5	6
(221)	2 olvassa a híreket a napilapokban	1	2	3	4	5	6

EB64.2 QA19

QA19 E skála segítségével kérem, mondja meg, mennyire ismeri Ön az Európai Uniót, annak politikáját, intézményeit?

MUTASSA A KÁRTYÁT!

(223-224)

SEMENNYIRE SEM ISMERI					NAGYON JÓL ISMERI				
1	2	3	4	5	6	7	8	9	10

NT/NV

11

EB64.2 QA20

QA20 Amikor az Európai Unióval, annak politikájával, intézményeivel kapcsolatos információt keres, az alábbi források közül melyeket

MUTASSA A KÁRTYÁT! TÖBB VÁLASZ LEHETSÉGES!

(225-236)

Konferenciák, megbeszélések, beszélgetések, találkozók látogatása	1,
Beszélgetések rokonokkal, barátokkal, kollégákkal	2,
Napilapok	3,
Egyéb újságok, magazinok	4,
Televízió	5,
Rádió	6,
Az Internet	7,
Könyvek, brosrák, szórólapok	8,
Telefon (Info vonal, Európa Direkt, stb.)	9,
Sosem keresek ilyen információt, nem érdekel (SPONTÁN)	10,
Egyéb (SPONTÁN)	11,
NT/NV	12,

EB64.2 QA23

NE SEGÍTSE A VÁLASZADÁST! - KÓDOLJA A VÁLASZOKAT A MEGADOTT LISTA SZERINT - TÖBB VÁLASZ LEHETSÉGES!

D49a Meg tudná nekem mondani, hogy - amennyiben vannak - melyek azok a televíziós csatornák amelyeket Ön rendszeresen néz, azaz

TELEVÍZIÓS CSATORNÁK KÓDJAI (NEMZETI KÓDOK)

10 | 2

(237,238-257)

EB64.2 D49a

NE SEGÍTSE A VÁLASZADÁST! - KÓDOLJA A VÁLASZOKAT A MEGADOTT LISTA SZERINT - TÖBB VÁLASZ LEHETSÉGES!

D49b Meg tudná nekem mondani, amennyiben van ilyen, hogy melyek azok a rádióadók, amelyeket ön rendszeresen hallgat, azaz legalább

RÁDIÓADÓK KÓDJAI (NEMZETI KÓDOK)

10 | 2

(258,259-278)

EB64.2 D49b

NE SEGÍTSE A VÁLASZADÁST! - KÓDOLJA A VÁLASZOKAT A MEGADOTT LISTA SZERINT - TÖBB VÁLASZ LEHETSÉGES!

D49c Meg tudná nekem mondani, amennyiben vannak, hogy melyek azok a napilapok, amelyeket rendszeresen olvas, azaz legalább háromszor

NAPILAPOK KÓDJAI (NEMZETI KÓDOK)

10 2 (279,280-299)

EB64.2 D49c

QA21 Általában szólva, Ön szerint a magyar tömegtájékoztatás túl sokat, vagy nagyjából a megfelelő mértékben, vagy túl keveset beszél az

EGY VÁLASZ LEHETSÉGES SORONKÉNT

	OLVASSA FEL A VÁLASZLEHETŐSÉGEKET!	túl sokat	nagyjából a	túl keveset	NT/NV
(300)	1 Televízió	1	2	3	4
(301)	2 Rádió	1	2	3	4
(302)	3 Sajtó	1	2	3	4

EB64.2 QA24

QA22 És Ön szerint a magyar tömegtájékoztatás az Európai Uniót túl pozitívan, tárgyilagosan vagy túl negatívan mutatja be?

EGY VÁLASZ LEHETSÉGES SORONKÉNT

	OLVASSA FEL A VÁLASZLEHETŐSÉGEKET!	túl pozitívan	objektíven/tárgyi	túl negatívan	NT/NV
(303)	1 televízió	1	2	3	4
(304)	2 rádió	1	2	3	4
(305)	3 sajtó	1	2	3	4

EB64.2 QA25

QA23 Hallott már Ön a(z)

	OLVASSA FEL A VÁLASZLEHETŐSÉGEKET	HALLOTT	NEM HALLOTT	NT/NV
(306)	1 Az Európai Parlamentről	1	2	3
(307)	2 Az Európai Bizottságról	1	2	3
(308)	3 az Európai Unió Tanácsáról	1	2	3
(309)	4 az Európai Közösségek Bíróságáról	1	2	3
(310)	5 az Európai Központi Bankról	1	2	3

EB64.2 QA26 TREND MODIFIED

QA24 Mit gondol, hogy ezek mindegyike fontos szerepet játszik vagy nem játszik fontos szerepet az Európai Unió életében?

	OLVASSA FEL A VÁLASZLEHETŐSÉGEKET	FONTOS	NEM JÁTSZIK	NT/NV
(311)	1 Az Európai Parlament	1	2	3
(312)	2 Az Európai Bizottság	1	2	3
(313)	3 az Európai Unió Tanácsa	1	2	3
(314)	4 az Európai Közösségek Bírósága	1	2	3
(315)	5 az Európai Központi Bank	1	2	3

EB63.4 QA22

QA25 Most kérem, mondja meg e szervezetek, intézmények mindegyikéről, hogy Ön inkább bízik bennük, vagy inkább nem bízik bennük?

	OLVASSA FEL!	INKÁBB BÍZIK	INKÁBB NEM	NT/NV
(316)	1 Az Európai Parlament	1	2	3
(317)	2 Az Európai Bizottság	1	2	3
(318)	3 az Európai Tanács	1	2	3
(319)	4 az Európai Közösségek Bírósága	1	2	3
(320)	5 az Európai Központi Bank	1	2	3

EB64.2 QA27 TREND MODIFIED

QA26 Kérem, mondja meg a következő Európai Unióval kapcsolatos állítások mindegyikéről, hogy Ön szerint azok igazak vagy hamisak?

	OLVASSA FEL!	IGAZ	HAMIS	NT/NV
(321)	1 Az Európai Uniónak jelenleg 15 tagországa van	1	2	3
(322)	2 Az Európai Parlament tagjait az Európai Unió polgárai közvetlenül választják	1	2	3
(323)	3 Az európai költségvetés legnagyobb hányadát adminisztratív és személyi	1	2	3

EB64.2 QA28 TREND MODIFIED

A QA27a ÉS QA27b KÉRDÉSEKET CSAK AUSZTRIÁBAN KÉRDEZZE!

A QA27c ÉS QA27d KÉRDÉSEKET CSAK FINNORSZÁGBAN KÉRDEZZE!

QA28a KÉRDÉST AZ A SPLITBEN KÉRDEZZE - A TÖBBI ESETBEN UGORJON A QA28b KÉRDÉSRE

QA28a Mit gondol, mi az a két legfontosabb probléma, amelyekkel ma Magyarország szembenéz?

MUTASSA A KÁRTYÁT - OLVASSA FEL - MAXIMUM 2 VÁLASZ LEHETSÉGES!

	(328-343)
Bűnözés	1,
Tömegközlekedés	2,
Gazdasági helyzet	3,
Emelkedő árak/infláció	4,
Adózás	5,
Munkanélküliség	6,
Terrorizmus	7,
Védelem, külpolitika	8,
Lakásügy	9,
Bevándorlás	10,
Egészségügyi ellátórendszer	11,
Az oktatási rendszer	12,
Nyugdíjak	13,
Környezetvédelem	14,
Más egyéb (SPONTÁN - MEGHATÁROZNI)	15,
NT/NV	16,

EB64.2 QA30 TREND MODIFIED

QA28ao KÉRDÉST AKKOR KÉRDEZZE, HA A VÁLASZ "MÁS EGYÉB", 15-ÖS KÓD A QA28a KÉRDÉSNEK - A TÖBBI ESETBEN

QA28a Határozza meg, hogy mit ért "MÁS EGYÉB" alatt!

10 2 (344,345-364)

EB65.2 NEW

KÉRDEZZE A QA28b KÉRDÉST A B SPLITBEN - A TÖBBI ESTBEN UGORJON A QA29-RE

QA28b Mit gondol, mi az a két legfontosabb probléma, amelyekkel ma Magyarország szembenéz?

NE OLVASSA FEL! MAXIMUM 2 VÁLASZ LEHETSÉGES!

	(365-380)
Bizonytalanság-érzet	1,
Tömegközlekedés	2,
Gazdasági helyzet	3,
Emelkedő árak/infláció	4,
Adózás	5,
Munkanélküliség	6,
Terrorizmus	7,
Kül- és biztonságpolitika	8,
Lakásügy	9,
Bevándorlás	10,
Egészségügyi ellátórendszer	11,
Az oktatási rendszer	12,
Nyugdíjak	13,
Környezetvédelem	14,
Más egyéb (MEGHATÁROZNI)	15,
NT/NV	16,

EB65.2 NEW

KÉRDEZZE A QA28bo KÉRDÉST, HA "MÁS EGYÉB", 15-ÖS KÓD A QA28b KÉRDÉSÉNél - A TÖBBI ESETBEN UGORJON A QA29-

QA28bo Kérem határozza meg mit ért "más egyéb" alatt!

10 | 2 | (381,382-401)

EB65.2 NEW

MINDENKITŐL KÉRDEZZE!

QA29 Mit gondol, Magyarországon a következők tekintetében az Európai Unió inkább pozitív szerepet játszik, inkább negatív szerepet játszik,

	OLVASSA FEL!	Pozitív szerep	Negatív szerep	Se pozitív, se	NT/NV
(402)	1 Bűnözés elleni küzdelem	1	2	3	4
(403)	2 Tömegközlekedés	1	2	3	4
(404)	3 Gazdasági helyzet	1	2	3	4
(405)	4 Emelkedő árak, infláció	1	2	3	4
(406)	5 Adózás	1	2	3	4
(407)	6 Munkanélküliség elleni küzdelem	1	2	3	4
(408)	7 Terrorizmus elleni küzdelem	1	2	3	4
(409)	8 Kül- és biztonságpolitika	1	2	3	4
(410)	9 Lakásügy	1	2	3	4
(411)	10 Bevándorlás	1	2	3	4
(412)	11 Egészségügyi ellátórendszer	1	2	3	4
(413)	12 Az oktatási rendszer	1	2	3	4
(414)	13 Nyugdíjak	1	2	3	4
(415)	14 Környezetvédelem	1	2	3	4

EB63.4 QA27

QA30 Mi a véleménye a következő kijelentésekkel kapcsolatban? Kérem, mindegyik állításról mondja meg, hogy támogatja vagy ellenzi azt.

	OLVASSA FEL! ROTÁLJA A FELOLVASÁS SORRENDJÉT!	TÁMOGATJA	ELLENZI	NT/NV
(416)	1 Európai Monetáris Unió, egyetlen közös fizetőeszközzel, az euróval	1	2	3
(417)	2 Más országokkal szembeni egységes, közös külpolitika az Európai Unió	1	2	3
(418)	3 Közös védelmi és biztonsági politika az Európai Unió tagországaiban	1	2	3
(419)	4 Az Európai Unió további országokkal való bővítése a következő években	1	2	3
(420)	5 Alkotmány az Európai Unió számára	1	2	3
(421)	6 Európa építési sebessége gyorsabb egyes országokban, mint más	1	2	3

EB64.2 QA32 TREND MODIFIED

QA31 Az alábbi területek közül Ön szerint az Európai Uniónak melyik hármat kellene kiemelt fontosságúként kezelnie?

MUTASSA FEL A KÁRTYÁT- OLVASSA FEL – MAX. 3 VÁLASZ

	(422-439)
Az új tagországok befogadása	1,
Az Európai Unióról magáról, annak politikájáról, intézményeiről szóló bővebb felvilágosítás segítségével	2,
A közös európai fizetőeszköz, az Euró sikeres bevezetése	3,
A szegénység és a társadalmi kirekesztettség elleni küzdelem	4,
A környezet védelme	5,
Az élelmiszer termékek minőségének garantálása	6,
A fogyasztók védelme, és más termékek minőségének garantálása	7,
A munkanélküliség elleni küzdelem	8,
Az Európai Unió intézményeinek és azok működésének reformja	9,
A szervezett bűnözés és a kábítószerkereskedelem elleni küzdelem	10,
Az Európai Unió politikai és diplomáciai fontosságának erősítése világszerte	11,
A béke és biztonság fenntartása Európában	12,
Az egyének jogainak garantálása és a demokratikus elvek tiszteletben tartása Európa-szerte	13,
Terrorizmus elleni küzdelem	14,
Az illegális bevándorlás elleni küzdelem	15,
Egyéb (SPONTÁN)	16,
Egyik sem (SPONTÁN)	17,
NT/NV	18,

EB64.2 QA34

QA32 Az Európai Uniónak már van Közös Kül- és Biztonsági Politikája és Közös Európai Biztonsági és Védelmi Politikája. Most arról folyik a

	OLVASSA FEL - ROTÁLJA A FELOLVASÁS SORRENDJÉT!	Inkább egyetért	Inkább nem ért	NT/NV
(440)	1 Az Európai Uniónak legyen saját külügyminisztere aki szószólója lehetne a	1	2	3
(441)	2 Az Európai Unió külpolitikája legyen független az Egyesült Államok	1	2	3
(442)	3 Az Európai Uniónak legyen egységes bevándorlási politikája az Európai	1	2	3

EB63.4 QA32 TREND MODIFIED

QA33 Általában véve, összehasonlítva az öt évvel ezelőtti helyzettel, kijelenthető-e, hogy az Európai Unió a nemzetközi szinten...vált?

OLVASSA FEL A VÁLASZLEHETŐSÉGEKET! EGY VÁLASZ LEHETSÉGES

	(443)
fontosabbá	1
kevésbé fontossá	2
ugyanolyan fontos	3
NT/NV	4

EB63.4 QA33c

NE KÉRDEZZE A QA34a ÉS QA34b KÉRDÉSEKET CIPRUSON (török közösségben) - CIPRUS (török közösség) ESETÉBEN

QA34a Mindent egybevetve, azzal, ahogyan Magyarországon a demokrácia működik, Ön ... ?

QA34b | Mindent egybevetve, azzal, ahogyan az Európai Unió belül a demokrácia működik, Ön ... ?

MUTASSA A KÁRTYÁT!

OLVASSA FEL!	(444)	(445)
	QA34a Magyarországon	QA34b az Európai Unióban
NAGYON ELÉGEDETT	1	1
INKÁBB ELÉGEDETT	2	2
NEM NAGYON ELÉGEDETT	3	3
EGYÁLTALÁN NEM ELÉGEDETT	4	4
NT/NV	5	5

EB63.4 QA34a QA34b

MINDENKITŐL KÉRDEZZE!

QA35 | Az emberek különböző mértékben kötődhetnek a városukhoz vagy falujukhoz, a régiójukhoz, az országukhoz, Európához. Kérem,

MUTASSA A KÁRTYÁT A SKÁLÁVAL!

	OLVASSA FEL!	NAGYON	ELÉGÉ	NEM NAGYON	EGYÁLTALÁN	NT/NV
(446)	1 városához/falujához?	1	2	3	4	5
(447)	2 a régiójához ?	1	2	3	4	5
(448)	3 Magyarországhoz?	1	2	3	4	5
(449)	4 (SPLIT A) Európához?	1	2	3	4	5
(450)	5 (SPLIT b) az Európai Unióhoz?	1	2	3	4	5

EB63.4 QA35 TREND MODIFIED

QA36 | A következő kifejezések mindegyikénél kérem mondja meg, hogy Önben nagyon pozitív, inkább pozitív, inkább negatív vagy nagyon

MUTASSA A KÁRTYÁT A FOKOZATOKKAL! ROTÁCIÓS RENDBEN OLVASSA!

		nagyon pozitív	inkább pozitív	inkább negatív	nagyon negatív	NT/NV
(451)	1 vállalat	1	2	3	4	5
(452)	2 versenyképesség	1	2	3	4	5
(453)	3 szociális biztonság	1	2	3	4	5
(454)	4 szabadkereskedelem	1	2	3	4	5
(455)	5 protekcionizmus	1	2	3	4	5
(456)	6 globalizáció	1	2	3	4	5
(457)	7 szakszervezetek	1	2	3	4	5
(458)	8 reformok	1	2	3	4	5
(459)	9 közigazgatás	1	2	3	4	5

EB63.4 QA36 TREND MODIFIED

Most térjünk át egy másik témakörre!

QB1 | Ön személyesen hallott már az Európai Unió Alkotmányáról?

OLVASSA FEL! EGY VÁLASZ LEHETSÉGES!

	(460)
Igen, és általánosságban ismeri a tartalmát.	1
Igen, de nagyon keveset tud a tartalmáról.	2
Nem.	3

EB63.4 QC1

NE KÉRDEZZE A QB2-T A KÖVETKEZŐ ORSZÁGOKBAN: ES, EL, IT, SI, HU, LU, CY, MT, SK, LV, AT, DE, LT ÉS BE - EZEN

MINDENKITŐL KÉRDEZZE!

QB3 A következő állítások mindegyikénél kérem jelezze, hogy Ön teljes mértékben egyetért vele, inkább egyetért vele, inkább nem ért egyet

EGY VÁLASZ LEHETSÉGES SORONKÉNT

	OLVASSA FEL A	teljes	inkább egyetért	inkább nem ért	egyáltalán nem	NT/NV
(462)	1 nagyobb mértékű lesz a demokrácia	1	2	3	4	5
(463)	2 nagyobb lesz a hatékonyság	1	2	3	4	5
(464)	3 jobb lesz az átláthatóság	1	2	3	4	5

EB64.2 QA47

QB4 A következő állítások mindegyikénél kérem jelezze, hogy Ön teljes mértékben egyetért vele, inkább egyetért vele, inkább nem ért egyet

EGY VÁLASZ LEHETSÉGES SORONKÉNT

	OLVASSA FEL A	teljes	inkább egyetért	inkább nem ért	egyáltalán nem	NT/NV
(465)	1 erősebb lesz a világban	1	2	3	4	5
(466)	2 gazdaságilag versenyképesebbé lesz	1	2	3	4	5
(467)	3 szociálisan érzékenyebb lesz	1	2	3	4	5

EB64.2 QA48

A QB5 KÉRDÉST CSAK A 25-ÖK EURÓPÁJÁBAN KÉRDEZZE - A TÖBBI ESETBEN UGORJON A QC1-RE

QB5 13 ország ratifikálta az Európai Alkotmányt, de Franciaország és Hollandia nemmel szavazott. Melyik állítás tükrözi leginkább az Ön

(OLVASSA FEL - CSAK EGY VÁLASZ LEHETSÉGES)

Az Európai Unió tagországainak tovább kellene folytatnia a ratifikációs eljárást	(468)	1
Az Európai Alkotmányt újra kellene tárgyalni		2
Az Európai Alkotmányt el kellene törölni		3
NT/NV		4

EB64.2 QA49

MOST TÉRJÜNK ÁT EGY MÁSIK TÉMÁRA!

MINDENKITŐL KÉRDEZZE!

QC1 Hogyan ítélné meg a jelenlegi helyzetet a következő területeken?

MUTASSA A KÁRTYÁT!

	OLVASSA FEL	Nagyon jó	Inkább jó	Inkább rossz	Nagyon rossz	NT/NV
(469)	1 A magyar gazdaság helyzete	1	2	3	4	5
(470)	2 Az európai gazdaság helyzete	1	2	3	4	5
(471)	3 A foglalkoztatottság helyzete	1	2	3	4	5
(472)	4 A környezet állapota Magyarországon	1	2	3	4	5
(473)	5 A szociális ellátottság helyzete	1	2	3	4	5
(474)	6 Az Ön életminősége	1	2	3	4	5
(475)	7 Az Ön anyagi helyzete	1	2	3	4	5

EB63.4 QD1

QC2 Kérem, a következő területekről mondja meg, hogy Ön szerint azok állapota Magyarországon az Európai Unió átlagánál jobbak, vagy

MUTASSA A KÁRTYÁT!

	OLVASSA FEL A VÁLASZLEHETŐSÉGEKET!	Sokkal jobb	Valamennyivel jobb	Valamennyivel kevésbé jó	Határozottan kevésbé jó	Ugyannyira (SPONTÁN)	NT/NV
(476)	1 A magyar gazdaság helyzete	1	2	3	4	5	6
(477)	2 A foglalkoztatottság helyzete Magyarországon	1	2	3	4	5	6
(478)	3 A környezet állapota Magyarországon	1	2	3	4	5	6
(479)	4 A szociális ellátottság helyzete Magyarországon	1	2	3	4	5	6

EB63.4 QD2

QC3 Ön szerint öt év múlva az alábbi területeken jobb, vagy kevésbé jó lesz a helyzet a mostanihoz képest?

MUTASSA A KÁRTYÁT!

	OLVASSA FEL A VÁLASZLEHETŐSÉGEKET!	Sokkal jobb lesz	Valamennyivel jobb lesz	Valamennyivel kevésbé lesz jó	Határozottan kevésbé lesz jó	Ugyanolyan lesz, mint most (SPONTÁN)	NT/NV
--	------------------------------------	------------------	-------------------------	-------------------------------	------------------------------	--------------------------------------	-------

(482)	1	A magyar gazdaság helyzete	1	2	3	4	5	6
(483)	2	Az európai gazdaság helyzete	1	2	3	4	5	6
(484)	3	A foglalkoztatottság helyzete Magyarországon	1	2	3	4	5	6
(485)	4	A környezet állapota Magyarországon	1	2	3	4	5	6
(486)	5	A szociális ellátottság helyzete Magyarországon	1	2	3	4	5	6
(487)	6	Az Ön életminősége	1	2	3	4	5	6

EB63.4 QD3

QC4 Ön szerint az európai gazdaság jobban, rosszabbul vagy pedig ugyanúgy teljesít, mint ... (HELYETTESÍTSE BE A KÖVETKEZŐKET)!

MUTASSA A KÁRTYÁT!

	OLVASSA FEL A VÁLASZLEHETŐSÉGEKET!	Jobban teljesít	Rosszabbul	Ugyanúgy	NT/NV
(488)	1 az amerikai gazdaság?	1	2	3	4
(489)	2 Japán gazdasága?	1	2	3	4
(490)	3 Kína gazdasága?	1	2	3	4
(491)	4 India gazdasága?	1	2	3	4

EB64.2 QA52

QC5 A következő javaslatok közül Ön melyeket részesítené előnyben az európai gazdaság teljesítőképességének javítása érdekében?

OLVASSA FEL - MAX. 3 VÁLASZ LEHETSÉGES!

A törvényes munkaidő hosszának növelése	(492-499)	1,
Oktatás és szakképzés javítása		2,
Befektetés kutatás-fejlesztésbe és innovációba		3,
Cégek, vállalkozások alapításának könnyítése		4,
Hatékonyabb energiafelhasználás		5,
Befektetés közlekedési infrastruktúrába (pl. autópályák, vasutak, stb.)		6,
Egyéb (SPONTÁN VÁLASZ)		7,
NT/NV		8,

EB64.2 QA63

Most váltunk témát!

QD1 Ön milyen mértékben tartja magát tájékozottnak a bővítés tekintetében, azaz az Európai Unióhoz újonnan csatlakozó országok

OLVASSA FEL A VÁLASZLEHETŐSÉGEKET - EGY VÁLASZ LEHETSÉGES

nagyon tájékozottnak tartja magát	(500)	1
jól tájékozottnak tartja magát		2
nem jól tájékozottnak tartja magát		3
Egyáltalán nem jól tájékozottnak tartja magát		4
NT/NV		5

EB56.3 Q35

QD2 A következő állítások közül melyik illik legjobban az ön helyzetére? Ön úgy gondolja, hogy inkább többet tud ...?

MUTASSA A KÁRTYÁT - OLVASSA FEL A VÁLASZLEHETŐSÉGEKET - EGY VÁLASZ LEHETSÉGES

(501)

QD3a A következő állítások közül melyik illik legjobban az Ön helyzetére? Ön úgy gondolja, hogy inkább többet tud ...?

MUTASSA A KÁRTYÁT - OLVASSA FEL A VÁLASZLEHETŐSÉGEKET - EGY VÁLASZ LEHETSÉGES

(502)

arról a módról, ahogyan az Európai Unió profitált az új tagországok csatlakozásából	1
arról a módról, ahogyan az új tagországok profitáltak az Európai Unióhoz való csatlakozásból	2
egyikről sem (SPONTÁN)	3
NT/NV	4

NEW

QD3b A következő állítások közül melyik illik legjobban az Ön helyzetére? Ön úgy gondolja, hogy inkább többet tud ...?

MUTASSA A KÁRTYÁT - OLVASSA FEL A VÁLASZLEHETŐSÉGEKET - EGY VÁLASZ LEHETSÉGES

(503)

arról a módról, ahogyan az Európai Unió profitálhat az új tagországok csatlakozásából	1
arról a módról, ahogyan az új tagországok profitálhatnak az Európai Unióhoz való csatlakozásukból	2
egyikről sem (SPONTÁN)	3
NT/NV	4

NEW

QD4 Az Európai Unió bővítésére gondolva, melyek azok a témák, amelyekben szeretne jártas lenni? Az Európai Unió bővítésének

MUTASSA A KÁRTYÁT - OLVASSA FEL A VÁLASZLEHETŐSÉGEKET - MAX. 3 VÁLASZ LEHETSÉGES

(504-516)

Az Európai Unió szerepe a világon	1,
Béke és stabilitás az Európai Unióban	2,
az Európai Unió demokratikus működése	3,
az Európai Unió politikai egyesítése	4,
fejlesztés és gazdasági növekedés az Európai Unióban	5,
biztonság és bűnügyi tevékenységek az Európai Unióban	6,
az életminőség az Európai Unióban	7,
értékek az Európai Unióban	8,
kulturális sokszínűség az Európai Unióban	9,
bevándorlás az Európai Unióban	10,
Egyik sem (SPONTÁN VÁLASZADÁS)	11,
Egyéb (SPONTÁN)	12,
NT/NV	13,

NEW

QD5 A következő információforrások közül, Önt melyik segíti a leginkább abban, hogy véleményt tudjon formálni az Európai Unió bővítésével

(MUTASSA A KÁRTYÁT - OLVASSA FEL A VÁLASZLEHETŐSÉGEKET - TÖBB VÁLASZ LEHETSÉGES)

(517-530)

újságok	1,
képesújságok	2,
szaksajtó	3,
könyvek/kiadványok	4,
rádió	5,
televízió	6,
internet	7,
konferenciákon, szemináriumokon való részvétel	8,
beszélgetések családtagokkal/barátokkal/kollégákkal	9,
személyes tapasztalat (utazások, nyaralások, szakmai kapcsolatok, kulturális/sport események, stb.)	10,
Ön nem is keres ilyen típusú információt, Önt ez nem érdekli (SPONTÁN)	11,
Egyik sem (SPONTÁN VÁLASZADÁS)	12,
Egyéb (SPONTÁN)	13,
NT/NV	14,

NEW

QD6 Ön szerint, kire hárul a fő felelősség az Európai Unió bővítésével kapcsolatos tájékoztatás tekintetében?

MUTASSA A KÁRTYÁT - OLVASSA FEL A VÁLASZLEHETŐSÉGEKET - MAX. 3 VÁLASZ LEHETSÉGES

	(531-545)
nemzeti kormány	1,
regionális/helyi hatóságok	2,
Európai Parlament/európai képviselők	3,
Nemzeti Parlament, nemzeti képviselők	4,
Európai Bizottság	5,
politikai pártok, szervezetek	6,
civil szervezetek - állampolgári egyesületek	7,
vallási szervezetek, struktúrák (ideértve a felekezeteket)	8,
cégek	9,
szakszervezetek	10,
oktatási intézmények, tudományos társaságok	11,
média	12,
Egyik sem (SPONTÁN)	13,
Egyéb (SPONTÁN - MEGHATÁROZNI)	14,
NT/NV	15,

NEW

QD7a Ön szerint, az Európai Unió utolsó bővítési hulláma után, amelyre 2004 májusában került sor, a 15 régi tagállam exportjának értéke a 10

MUTASSA A KÁRTYÁT - OLVASSA FEL A VÁLASZLEHETŐSÉGEKET - EGY VÁLASZ LEHETSÉGES

	(546)
(Az exportérték) Több, mint az új tagállamokból jövő importérték	1
(Az exportérték) Kevesebb, mint az új tagállamokból jövő importérték	2
(Az exportérték) Egyenlő mértékű az új tagállamokból jövő importértékhez képest	3
NT/NV	4

NEW

QD7b Ön szerint, az elmúlt években, a bevándorlási hullám a 10 új, és a 15 régi tagállam között...

OLVASSA FEL - EGY VÁLASZ LEHETSÉGES

	(547)
Nagymértékű volt	1
elég nagy mértékű volt	2
eléggé csekély volt	3
elhanyagolható volt	4
NT/NV	5

NEW

QD8 A következő állítások mindegyikénél kérem mondja meg, hogy egyetért-e azzal vagy sem! Mindent összevetve, az Európai Unió

MUTASSA A KÁRTYÁT A FOKOZATOKKAL - EGY VÁLASZ LEHETSÉGES SORONKÉNT

	(ROTÁCIÓ - OLVASSA FEL A	Teljes	Inkább egyetért	Inkább nem ért	Egyáltalán nem	NT/NV	
(548)	1	Jó módszer az európai kontinens	1	2	3	4	5
(549)	2	megerősíti az Európai Uniót	1	2	3	4	5
(550)	3	Jó módszer arra, hogy az Európai Unió	1	2	3	4	5
(551)	4	Egyesíti a közös európai érdekeket és	1	2	3	4	5

NEW

KÉRDEZZE A QD9a KÉRDÉST AZ A SPLITBEN - A TÖBBI ESETBEN UGORJON A QD9b-RE

QD9a A következő állítások mindegyikénél kérem mondja meg, hogy egyetért-e azzal vagy sem! Politikai szempontból, az Európai Unió

MUTASSA A KÁRTYÁT A FOKOZATOKKAL - EGY VÁLASZ LEHETSÉGES SORONKÉNT

	(ROTÁCIÓ - OLVASSA FEL A	Teljes	Inkább egyetért	Inkább nem ért	Egyáltalán nem	NT/NV	
(552)	1	garantálja a békét és a stabilitást az	1	2	3	4	5
(553)	2	csökkenti annak az esélyét, hogy az	1	2	3	4	5
(554)	3	elősegíti a demokrácia kialakulását az	1	2	3	4	5
(555)	4	súlyosbítja az emberi jogok és a	1	2	3	4	5
(556)	5	elősegíti egy politikai unió kialakulását	1	2	3	4	5

NEW

KÉRDEZZE A QD9b-T A B SPLITBEN - A TÖBBI ESETBEN UGORJON A QD10a KÉRDÉSRE

QD9b A következő állítások mindegyikénél kérem mondja meg, hogy egyetért-e azzal vagy sem! Politikai szempontból, az Európai Unió

MUTASSA A KÁRTYÁT A FOKOZATOKKAL - EGY VÁLASZ LEHETSÉGES SORONKÉNT

	(ROTÁCIÓ - OLVASSA FEL A	Teljes	Inkább egyetért	Inkább nem ért	Egyáltalán nem	NT/NV	
(557)	1	súlyosbítja a politikai nézeteltéréseket és	1	2	3	4	5
(558)	2	megerősíti az Európai Unió szerepét a	1	2	3	4	5
(559)	3	gyengíti a demokratikus döntéshozatali	1	2	3	4	5
(560)	4	megerősíti az Európai Unióban az emberi	1	2	3	4	5
(561)	5	gátat szab egy európai politikai unió	1	2	3	4	5

NEW

KÉRDEZZE A QD10a-T AZ A SPLITBEN - A TÖBBI ESETBEN UGORJON A QD10b KÉRDÉSRE

QD10a Gazdasági szempontból, az Európai Unió bővítése...

MUTASSA A KÁRTYÁT A FOKOZATOKKAL - EGY VÁLASZ LEHETSÉGES SORONKÉNT

	(ROTÁCIÓ - OLVASSA FEL A	Teljes	Inkább egyetért	Inkább nem ért	Egyáltalán nem	NT/NV	
(562)	1	az Európai Uniót a világon a legnagyobb	1	2	3	4	5
(563)	2	fokozza a munkaerővándorlást olyan	1	2	3	4	5
(564)	3	növeli a segítségnyújtás mértékét a	1	2	3	4	5
(565)	4	elősegíti a munkaerő letelepedését az	1	2	3	4	5

NEW

KÉRDEZZE A QD10b-t A B SPLITBEN - A TÖBBI ESETBEN UGORJON A QD11a-RA

QD10b Gazdasági szempontból, az Európai Unió bővítése...

MUTASSA A KÁRTYÁT A FOKOZATOKKAL - EGY VÁLASZ LEHETSÉGES SORONKÉNT

	(ROTÁCIÓ - OLVASSA FEL A	Teljes	Inkább egyetért	Inkább nem ért	Egyáltalán nem	NT/NV	
(566)	1	csökkenti a gazdasági fejlődés	1	2	3	4	5
(567)	2	növeli a jólét mértékét az összes európai	1	2	3	4	5
(568)	3	csökkenti Magyarország költségvetési	1	2	3	4	5
(569)	4	biztosítja az Európai Unió jövőbeni	1	2	3	4	5

NEW

KÉRDEZZE A QD11a KÉRDÉST AZ A SPLITBEN - A TÖBBI ESETBEN UGORJON A QD11b KÉRDÉSRE

QD11a Szociális szempontból, az Európai Unió bővítése...

MUTASSA A KÁRTYÁT A FOKOZATOKKAL - EGY VÁLASZ LEHETSÉGES SORONKÉNT

	(ROTÁCIÓ - OLVASSA FEL A	Teljes	Inkább egyetért	Inkább nem ért	Egyáltalán nem	NT/NV
(570)	1 megerősíti az Európai Unió hatalmát a	1	2	3	4	5
(571)	2 csökkenti az Európai Unióban az	1	2	3	4	5
(572)	3 gazdagítja Európa kulturális	1	2	3	4	5
(573)	4 elősegíti a népesség egyes	1	2	3	4	5

NEW

A QD11b-T KÉRDEZZE A B SPLITBEN - A TÖBBI ESETBEN UGORJON A QD12-RE

QD11b Szociális szempontból, az Európai Unió bővítése...

MUTASSA A KÁRTYÁT A FOKOZATOKKAL - EGY VÁLASZ LEHETSÉGES SORONKÉNT

	(ROTÁCIÓ - OLVASSA FEL A	Teljes	Inkább egyetért	Inkább nem ért	Egyáltalán nem	NT/NV
(574)	1 súlyosítja a bűnügyi tevékenységek	1	2	3	4	5
(575)	2 elősegíti az európai uniós életviteli formák	1	2	3	4	5
(576)	3 maga után vonja a hagyományok és a	1	2	3	4	5
(577)	4 növeli az illegális bevándorlás mértékét	1	2	3	4	5

NEW

MINDENKITŐL KÉRDEZZE!

QD12 Ön szerint, a következő javaslatok közül melyek a legfontosabbak ahhoz, hogy az Európai Unió újabb bővítése sikeres legyen?

MUTASSA A KÁRTYÁT - OLVASSA FEL A VÁLASZLEHETŐSÉGEKET - MAX. 3 VÁLASZ LEHETSÉGES

	(578-588)
Világos politikai terv Európa részére	1,
az Európai Unió megfelelő mértékű segítségnyújtása a tagjelölt és a potenciális tagjelölt országok felkészülése	2,
több tudás és jobb megértés az Európai Unió népei, és a tagjelölt, illetve potenciálisan tagjelölt országok között	3,
az Európai Unió, a tagjelölt, illetve potenciális tagjelölt országok állampolgárai bevonásának növelése	4,
a közvéleményben való tudatosítás az Európai Unió bővítése által létrejött előnyök és hátrányok tekintetében	5,
tiszteletben tartani az Európai Unió elkötelezettségeit olyan országok irányában, amelyek az Európai Unió	6,
az Európai Unió intézményi működésének reformja	7,
Az a tény, hogy a tagjelölt vagy potenciálisan tagjelölt országok osztják az Európai Unió elveit és értékeit	8,
Egyik sem (SPONTÁN VÁLASZADÁS)	9,
Egyéb (SPONTÁN)	10,
NT/NV	11,

NEW

QD13 A Nyugat-Balkán országai magukban foglalják Horvátországot, a volt Jugoszláv-Macedón Köztársaságot, Albániát, Bosznia-

MUTASSA A KÁRTYÁT - OLVASSA FEL A VÁLASZLEHETŐSÉGEKET - MAX. 3 VÁLASZ LEHETSÉGES

	(589-599)
Az Európai Unió normáinak és szabványainak elfogadása és alkalmazása	1,
Békés egymás mellett élés/együttműködés a szomszédos országokkal	2,
a gazdasági fejlődés biztosítása	3,
a politikai instabilitás problémájának érintése	4,
a demokrácia	5,
az emberi jogok és kisebbségek jogainak tiszteletben tartása	6,
a szervezett bűnözés és korrupció elleni küzdelem	7,
az európai elvekben és értékekben való osztozás	8,
Egyik sem (SPONTÁN)	9,
Egyéb (SPONTÁN)	10,
NT/NV	11,

NEW

QD14 Ön szerint, a Nyugat-Balkán országainak csatlakozása az Európai Unióhoz...?

MUTASSA A KÁRTYÁT - OLVASSA FEL A VÁLASZLEHETŐSÉGEKET - EGY VÁLASZ LEHETSÉGES

	(600)
elsősorban az Európai Unió érdeke lenne	1
elsősorban a saját országom érdeke lenne	2
elsősorban a nyugat-balkáni országok érdeke lenne	3
az Európai Unió és a nyugat-balkáni országok közös érdeke	4
más nemzetközi szereplők érdeke (pld. USA, Oroszország, Kína, stb.)	5
személyes érdek (SPONTÁN)	6
NT/NV	7

NEW

QD15: NE KÉRDEZZE A 2-ES ELEMET TÖRÖKORSZÁGBAN

QD15 Ön szerint, Törökország Európai Unióhoz való csatlakozása...?

MUTASSA A KÁRTYÁT - OLVASSA FEL A VÁLASZLEHETŐSÉGEKET - EGY VÁLASZ LEHETSÉGES

	(601)
elsősorban az Európai Unió érdeke lenne	1
elsősorban a saját országom érdeke lenne	2
elsősorban Törökország érdeke lenne	3
az Európai Unió és Törökország közös érdeke	4
más nemzetközi szereplők érdeke (pld. USA, Oroszország, Kína, stb.)	5
személyes érdek (SPONTÁN)	6
NT/NV	7

NEW

QD16 Amikor bekövetkezik az, hogy a következő országok elfogadják az Európai Unió által támasztott feltételeket, Ön teljes mértékben

MUTASSA A KÁRTYÁT A FOKOZATOKKAL - EGY VÁLASZ LEHETSÉGES SORONKÉNT

	(ROTÁCIÓ - OLVASSA FEL A	teljes	inkább	Mérsékeltlen	Teljes	NT/NV
(602)	1 volt Jugoszláv Macedón Köztársaság	1	2	3	4	5
(603)	2 Albánia	1	2	3	4	5
(604)	3 Bosznia-Hercegovina	1	2	3	4	5
(605)	4 Szerbia-Montenegro	1	2	3	4	5
(606)	5 Törökország	1	2	3	4	5
(607)	6 Horvátország	1	2	3	4	5

NEW

QD17 Amint Ön ezt talán tudja is, az Európai Unió pénzügyi segítséget nyújt a tagjelölt és potenciálisan tagjelölt országoknak annak

MUTASSA A KÁRTYÁT - OLVASSA FEL A VÁLASZLEHETŐSÉGEKET - EGY VÁLASZ LEHETSÉGES

	(608)
Elsősorban az Európai Unió érdeke	1
Elsősorban a tagjelölt és a potenciálisan tagjelölt országok érdeke	2
Az Európai Unió és a tagjelölt országok, illetve a potenciálisan tagjelölt országok közös érdeke	3
Személyes érdek (SPONTÁN)	4
NT/NV	5

NEW

Most váltunk témát!

--

QE1 A következő kijelentések kapcsán kérem jelezze részemre, hogy Ön szerint az igaz vagy hamis.

(MUTASSA A KÁRTYÁT - EGY VÁLASZ LEHETSÉGES SORONKÉNT)

	OLVASSA FEL A VÁLASZLEHETŐSÉGEKET!	IGAZ	HAMIS	NT/NV
(609)	1 A madárinfluenza vírusa emberről emberre is terjedhet	1	2	3
(610)	2 A szárnyashús, még ha fertőzött is, semmilyen veszélyt nem jelent az	1	2	3
(611)	3 Az ember elkaphatja a vírust azáltal, hogy fertőzött madarat érint meg	1	2	3
(612)	4 A szezonális influenza elleni vakcina egyaránt hatásos a madárinfluenza	1	2	3
(613)	5 A tojásban, vagy a tojáshéjon található madárinfluenza vírus	1	2	3
(614)	6 Ha egyetlen csirke is megfertőződik madárinfluenzával egy gazdaságban, az	1	2	3
(615)	7 Egy madárinfluenza ellen beoltott csirke húsa kockázat nélkül fogyasztható	1	2	3

NEW

--

QE2 A 6 hónappal ezelőtti fogyasztásához képest, kérem mondja meg, hogy több, kevesebb vagy ugyanannyi...fogyaszt?

(MUTASSA A KÁRTYÁT A SKÁLÁVAL - EGY VÁLASZ LEHETSÉGES SORONKÉNT)

	OLVASSA FEL A VÁLASZLEHETŐSÉGEKET!	Több	Kevesebb	ugyanannyi	NT/NV
(616)	1 szárnyashúst	1	2	3	4
(617)	2 tojást	1	2	3	4
(618)	3 tojás-alapanyagú terméket	1	2	3	4

NEW

A QE3 ÉS QE4 KÉRDÉSEKET CSAK AKKOR KÉRDEZZE, HA A VÁLASZ "KEVESEBB SZÁRNYASHÚST FOGYASZT". 2-ES KÓD A

--

QE3 Elmondható-e, hogy Ön örökre lecsökkentette a szárnyashús-fogyasztását, vagy csak ideiglenesen?

OLVASSA FEL - EGY VÁLASZ LEHETSÉGES

örökre	(619)	1
csak ideiglenesen		2
NT/NV		3

NEW

--

QE4 A következő okok közül melyik magyarázza leginkább azt a tényt, hogy Ön csökkentette a szárnyashús fogyasztását?

MUTASSA A KÁRTYÁT - OLVASSA FEL A VÁLASZLEHETŐSÉGEKET - EGY VÁLASZ LEHETSÉGES

Nem lehetett tudni pontosan, hogy fennáll-e a veszély vagy sem, ezért elővigyázatosságból tartózkodott a	(620)	1
Annak alapján, amit mostanában hallani, elment a kedve a szárnyashús-fogyasztástól, de valójában nem hiszi,		2
Ön meg van győződve arról, hogy a veszély fennáll a szárnyashús-fogyasztással kapcsolatban.		3
Egyéb (SPONTÁN)		4
NT/NV		5

NEW

MINDENKITŐL KÉRDEZZE!

--

QE5 A következő kijelentésekkel kapcsolatban kérem jelezze részemre, hogy Ön szerint igaz-e vagy hamis.

(MUTASSA A KÁRTYÁT - EGY VÁLASZ LEHETSÉGES SORONKÉNT)

	OLVASSA FEL A VÁLASZLEHETŐSÉGEKET!	IGAZ	HAMIS	NT/NV
(621)	1 Létezik európai törvényi szabályozás, amely meghatározza, hogy a nemzeti	1	2	3
(622)	2 Az Európai Uniónak van egy állatorvosokból álló szakértői bizottsága	1	2	3
(623)	3 Az Európai Unió pénzügyi kártérítést nyújt azoknak az állattenyésztőknek,	1	2	3

QE6 A következő intézkedések mindegyikénél kérem mondja meg, hogy Ön szerint alkalmazzák-e már az Európai Unióban

(MUTASSA A KÁRTYÁT - EGY VÁLASZ LEHETSÉGES SORONKÉNT)

	OLVASSA FEL A VÁLASZLEHETŐSÉGEKET!	igen	nem	NT/NV
(626)	1 a veszélyeztetett zónákban a szárnyasokat belső területre zárják	1	2	3
(627)	2 a szárnyashús és az élő szárnyasok importjának tilalma olyan Európai Unióban	1	2	3
(628)	3 tilalom a veszélyeztetett zónákban az élő szárnyasok kiállításával vagy	1	2	3
(629)	4 a fertőzött zónák körül egy 3 km-es és egy 10 km-es biztonsági zóna	1	2	3
(630)	5 a veszélyeztetett zónákban fertőtlenítési intézkedések bevezetése	1	2	3
(631)	6 Szisztematikusan kiirtani az összes olyan szárnyast a tenyésztőtelepeken,	1	2	3

NEW

QE7 A következő kijelentések mindegyikénél kérem mondja meg, hogy egyetért-e velük vagy sem.

(MUTASSA A KÁRTYÁT A SKÁLÁVAL - EGY VÁLASZ LEHETSÉGES SORONKÉNT)

	(ROTÁCIÓ - OLVASSA FEL A	Teljes	Inkább egyetért	Inkább nem ért	Egyáltalán nem	NT/NV
(632)	1 A média érthető információt terjeszt a	1	2	3	4	5
(633)	2 az Európai Unió közintézményei minden	1	2	3	4	5
(634)	3 az Európai Unió közintézményei szívükön	1	2	3	4	5

NEW

Most váltunk témát!

QF1 Az energiaárak emelkedésével kapcsolatban egyesek azt tanácsolják, hogy olyan új intézkedések kerüljenek bevezetésre, amelyek

OLVASSA FEL A VÁLASZLEHETŐSÉGEKET - MAX. 2 VÁLASZ LEHETSÉGES)

Több információ biztosítása az energia gazdaságos felhasználásáról	(635-640)	1,
Adókedvezmények kifejlesztése az energia gazdaságos felhasználása érdekében		2,
Hatékonysági normák emelésének elfogadása olyan berendezések esetében, amelyek energiát fogyasztanak		3,
A hatékonysági normák alkalmazásának szigorúbb ellenőrzése az energia területén		4,
Egyéb (PONTOSÍTANI - SPONTÁN VÁLASZADÁS)		5,
NT/NV		6,

EB64.2 QA64

A QF2a-T AZ A SPLITBEN KÉRDEZZE - A TÖBBI ESETBEN UGORJON A QF2b-RE

QF2a Ön hajlandó lenne-e többet fizetni a megújuló energiaforrások által termelt energiáért, mint az egyéb forrásból származó energiáért? (HA

MUTASSA A KÁRTYÁT! - OLVASSA FEL A VÁLASZLEHETŐSÉGEKET! - EGY VÁLASZ LEHETSÉGES

Nem, nem lennének hajlandó többet fizetni	(641)	1
Igen, hajlandó lennének max. 5 %-ig többet fizetni		2
Igen, hajlandó lennének 6-10 %-kal többet fizetni		3
Igen, hajlandó lennének 11-25 %-kal többet fizetni		4
Igen, hajlandó lennének 25 %-nál is többet fizetni		5
NT/NV		6

EB64.2 QA66a

A QF2b-T A B SPLITBEN KÉRDEZZE - A TÖBBI ESETBEN UGORJON A QF3-RA

QF2b Amint azt bizonyára Ön is tudja, olyan új kihívásokkal találjuk szembe magunkat az energiafogyasztás területén (pld. magas árak,

MUTASSA A KÁRTYÁT - OLVASSA FEL A VÁLASZLEHETŐSÉGEKET - EGY VÁLASZ LEHETSÉGES

	(642)
Mivel nem szándékozom változtatni energiafogyasztási szokásaimon, inkább hajlandó lennék többet fizetni.	1
Mivel szándékozom az energiafogyasztásomat csökkenteni, nem lennék hajlandó többet fizetni.	2
Egyik sem (SPONTÁN VÁLASZADÁS)	3
Nem szándékozom változtatni energiafogyasztási szokásaimon, és nem lennék hajlandó többet fizetni	4
Szándékozom az energiafogyasztásomat csökkenteni és hajlandó lennék többet fizetni (SPONTÁN)	5
Egyéb (PONTOSÍTANI - SPONTÁN)	6
NT/NV	7

EB64.2 QA66b

MINDENKITŐL KÉRDEZZE!

QF3 Annak érdekében, hogy megfeleljünk az energiafogyasztás területén fellépő kihívásoknak a következő években, Ön szerint melyik szint a

OLVASSA FEL - EGY VÁLASZ LEHETSÉGES

	(643)
európai szint	1
nemzeti szint	2
helyi szint	3
NT/NV	4

EB64.2 QA67

Demográfia

D1 Politikai kérdésekben az emberek gyakran beszélnek "jobb" és "bal" oldalról. Ezen a skálán hol helyezné el nézeteit?

MUTASSA A KÁRTYÁT! NE OLVASSA FEL! - HA A KÉRDEZETT GONDOLKODIK, KÉRDEZZE ÚJRA!

										(644-645)
BAL					JOB					
1	2	3	4	5	6	7	8	9	10	

MEGTAGADJA 11

NEM TUDJA 12

EB65.1 D1

D.2.-D.6. KÉRDÉS NINCS

D7 Megmondaná melyik felel meg a legjobban az Ön jelenlegi családi állapotának?

MUTASSA A KÁRTYÁT - OLVASSA - EGY VÁLASZ LEHETSÉGES

	(646-647)
házas	1
újr házasodott	2
hajadon/nőtlen, jelenleg partnerével él	3
hajadon/nőtlen, sosem élt partnerrel	4
hajadon/nőtlen, régebben partnerrel élt együtt, de most egyedül van	5
elvált	6
házas, de külön élő	7
özvegy	8
más (SPONTÁN)	9
NT/NV (SPONTÁN)	10

EB65.1 D7

D8 Hány éves korában fejezte be Ön a nappali iskoláit?

AMENNYIBEN A VÁLASZADÓ MÉG TANUL, KÓDOLJON '00'-ÁT, HA NINCS NAPPALI ISKOLÁJA KÓDOLJON 98-AT, HA NT 99

(648-649)

EB65.1 D8

NINCS D.9.-ES KÉRDÉS

D10	A kérdezett neve	(650)
	Férfi	1
	Nő	2

EB65.1 D10

D11	Hány éves Ön?
	(651-652)
	<input type="text"/>

EB65.1 D11

NINCS D12-D14-ES KÉRDÉS

A D15B KÉRDÉST CSAK AZOKTÓL KÉRDEZZE, AKIKNEK NINCS JELENLEG FIZETETT MUNKÁJA - 1-4-ES KÓD A D15A-NÁL

D15a	Mi az Ön jelenlegi foglalkozása?
------	----------------------------------

D15b	Volt Önnek valamilyen fizetett munkája? Mi volt az Ön utolsó foglalkozása?
------	--

	(653-654)	(655-656)
	D15a JELENLEGI	D15b LEGUTÓBBI
NEM DOLGOZIK		
A szokásos háztartás körüli dolgokért, bevásárlásért felelős, vagy nincs foglalkozása,	1	
Diák	2	
Munkanélküli, vagy ideiglenesen nem dolgozik	3	
Nyugdíjas, vagy betegség miatt munkaképtelen	4	
ÖNÁLLÓ		
Mezőgazdasági gazdálkodó	5	5
Halász	6	6
Önálló magasan képzett értelmiségi (pl.: jogász, orvos, mérnök, könyvelő, ...)	7	7
Bolttulajdonos, kisiparos, egyéb önálló	8	8
Cégtulajdonos (teljes mértékben, vagy partnerként)	9	9
ALKALMAZOTT		
Alkalmazott magasan képzett értelmiségi (jogász, orvos, mérnök, könyvelő ...)	10	10
Felső vezető, igazgató, vezérigazgató, általános igazgató - vagy ezek helyettesei	11	11
Középvezető, egyéb vezető (osztályvezető, főosztályvezető, tanár, technikus)	12	12
Irodai munkát végző alkalmazott	13	13
Alkalmazott, aki nem irodai munkát végez, hanem utazik, (pl.: kereskedő, sofőr, utazó	14	14
Szolgáltatás, közszolgáltatás {11}(pl. kórház, étterem, rendőrség, tűzoltóság, ...)	15	15
Csoportvezető, művezető	16	16
Szakmunkás	17	17
Segédmunkás, házi személyzet	18	18
SOHA NEM VÉGZETT FIZETETT MUNKÁT		19

EB65.1 D15a D15b

NINCS D16-D24-ES KÉRDÉS

D25	Mit mondana, Ön ... ?
-----	-----------------------

OLVASSA FEL

	(657)
faluban, falusias településen él, vagy	1
kis, esetleg közepes méretű városban, vagy	2
nagyvárosban él?	3
NT/NV	4

EB65.1 D25

NINCS D26-D39-ES KÉRDÉS

D40a	Megmondaná kérem, hogy...? a) Hány 15 évnél idősebb személy él Önnel egy háztartásban önmagát is beleértve?
------	---

ÍRJÁ BE A SZÁMOT!

(658-659)	<input type="text"/>
-----------	----------------------

EB65.1 D40a

D40b Hány 10 év alatti gyermek él Önnel egy háztartásban?

IRJA BE A SZÁMOT!

(660-661)

--	--

EB65.1 D40b

D40c Hány 10 és 14 év közötti gyermek él Önnel egy háztartásban?

IRJA BE A SZÁMOT!

(662-663)

--	--

EB65.1 D40c

D41 Ön személy szerint hol született?

MUTASSA A KÁRTYÁT - OLVASSA FEL - EGY VÁLASZ LEHETSÉGES

	(664)
Magyarországon	1
Egy másik Európai Unió tagországban	2
Európában, de az Európai Unió kívül	3
Ázsiában, Afrikában vagy Latin-Amerikában	4
Észak-Amerikában, Japánban vagy Óceániában	5
MEGTAGADJA (SPONTÁN)	6

EB63.4 D41

D42 A következő állítások közül melyik jellemző Önre?

MUTASSA A KÁRTYÁT - OLVASSA FEL - EGY VÁLASZ LEHETSÉGES

	(665)
Az Ön édesanyja és édesapja Magyarországon született	1
Egyik szülője Magyarországon született, a másik az EU egy másik tagországában	2
Mind édesapja és édesanyja egy másik EU tagországban született	3
Az egyik szülője Magyarországon született, a másik az Európai Unió kívül	4
Édesapja és édesanyja is az Európai Unió kívül született	5
NT/Megtagadja (SPONTÁN)	6

EB65.1 D42

D43a Van vezetékes/vonalas telefon a háztartásban?

D43b Van Önnek mobiltelefonja?

	(666)	(667)
	D43a	D43b
	VEZETÉKES	MOBIL
Igen	1	1
Nem	2	2

EB65.1 D43a D43b

D44 Ön valamely valláshoz tartozónak vallja magát? (HA IGEN) Melyikhez?

NE OLVASSA FEL A VÁLASZLEHETŐSÉGEKET - MUTASSA A KÁRTYÁT - ELŐRE KÓDOLT LISTA - EGY VÁLASZ LEHETSÉGES

	(668-669)
katolikus	1
ortodox, görögkeleti	2
protestáns	3
egyéb keresztény	4
zsidó	5
muzulmán	6
szikh	7
buddhista	8
hindu	9
ateista / istentagadó	10
nem vallásos / szabadgondolkodó	11
egyéb (SPONTÁN)	12
NT/NV	13

D45 Az esküvőket és temetéseket leszámítva - milyen gyakran jár Ön vallási szertartásokra?

MUTASSA A KÁRTYÁT - OLVASSA FEL - EGY VÁLASZ LEHETSÉGES

	(670)
több mint heti egy alkalommal	1
hetente egyszer	2
kb. havonta egyszer	3
kb. két vagy három havonta	4
csak különleges vallási ünnepeken	5
kb. évente egyszer	6
ritkábban	7
soha	8
NT/NV	9

EB64.3 D45

D46 A következő javak közül melyek találhatóak meg az Önök háztartásában?

MUTASSA A KÁRTYÁT - OLVASSA FEL - TÖBB VÁLASZ LEHETSÉGES

	(671-680)
televízió	1,
DVD lejátszó	2,
CD lejátszó	3,
számítógép	4,
otthoni internet hozzáférés	5,
autó	6,
egy lakás/ház, amely már teljes mértékben kifizetésre került	7,
egy lakás/ház, amelyet még fizet	8,
egyik sem (SPONTÁN)	9,
NT/NV	10,

EB65.1 D46

KÉRDEZÉS JELLEMZŐI

P1 AZ INTERJÚ DÁTUMA

(681-682) (683-684)

	NAP		HÓNAP
--	-----	--	-------

EB65.1 P1

P2 AZ INTERJÚ KEZDETE

24 ÓRÁS BEOSZTÁSNAK MEGFELELŐEN ÍRJA A DÁTUMOT!

(685-686) (687-688)

	ÓRA		PERC
--	-----	--	------

EB65.1 P2

P3 AZ INTERJÚ HOSSZA (PERC)

(689-691)

	PERC
--	------

EB65.1 P3

P4 Az interjúnál jelenlévők száma a kérdezővel együtt

	(692)
Kettő (a kérdező és a válaszadó)	1
Három	2
Négy	3
Öt vagy több	4

EB65.1 P4

P5 A válaszadó együttműködése

	(693)
kitűnő	1
jó	2
átlagos	3
rossz	4

	EB65.1 P5
P6	Település típusa
	HELYI KÓDOK
	(694-695)
	<input type="text"/>
	EB65.1 P6
P7	Régió
	HELYI KÓDOK
	(696-697)
	<input type="text"/>
	EB65.1 P7
P8	Irányítószám
	(698-705)
	<input type="text"/>
	EB65.1 P8
P9	Mintavételi pont száma
	(706-713)
	<input type="text"/>
	EB65.1 P9
P10	Kérdező kódja
	(714-721)
	<input type="text"/>
	EB65.1 P10
P11	Súly
	(722-729)
	<input type="text"/>