

# EUROBAROMETER 65

Meningsmåling i EU

## FORÅR 2006

NATIONAL RAPPORT

DANMARK

Undersøgelsen er blevet til og koordineret af Generaldirektoratet for Presse og Kommunikation.

Denne rapport er udarbejdet for Europa-Kommissionens repræsentation i Danmark

De fortolkninger og holdninger, der bliver udtrykt i rapporten repræsenteres alene af forfatteren.

# Indholdsfortegnelse

Forord .....	2
Summary.....	3
Hovedkonklusioner.....	9
Kapitel 1 – Danskernes tilfredshed og forventninger.....	15
Kapitel 2 - Europæerne og EU .....	22
Kapitel 3 - Viden om og syn på EU.....	31
Kapitel 4 – Danskerne og medierne .....	39
Kapitel 5 – Tema: Danskerne og energien.....	43

*Appendiks 1: Technical specifications*

*Appendiks 2: Spørgeskema*

## Forord

Denne rapport præsenterer resultaterne fra den seneste danske meningsmåling, der indgår i EU's Eurobarometer-undersøgelser. To gange om året gennemføres der nationale undersøgelser, hvor et repræsentativt udsnit af borgerne i de 25 EU-lande får stillet en række enslydende spørgsmål.

Eurobarometer-undersøgelserne gennemføres under ledelse af analyseinstituttet Taylor Nelson Sofres. Taylor Nelson Sofres er overordnet koordinator for Eurobarometeret og har kontakt til deres nationale afdelinger, som indsamler data i hvert EU-land. I Danmark varetager TNS Gallup dataindsamlingen, bearbejdningen og præsentation af data.

Svarene til denne rapport blev indsamlet i foråret 2006 – fra 27. marts til 1. maj blandt personer på 15 år eller derover.

Rapporten præsenterer de centrale konklusioner på udvalgte områder. Der bliver således sat særligt fokus på fem overordnede områder, som næranalyseres. Det drejer sig om:

- Danskernes tilfredshed og forventninger
- Europæerne og EU
- Viden om og syn på EU
- Danskerne og medierne
- Tema: Danskerne og energien

Denne rapport indeholder referencer til Eurobarometer-rapporten "The Future of Europe" publiceret i maj 2006, som blandt andet afdækker Europæernes sindstilstand, deres tilgang til EU og deres holdning til EU's image. Ligeledes indgår referencer til rapporten "Fra Folkehøringen til Folketinget" udført af firmaet Dansk Kommunikation i forbindelse med Europahøringen 2006. Referencerne er tænkt som overordnede perspektiveringer, ikke som direkte sammenligninger grundet metodeforskelle og forskellige spørgsmålsformuleringer.

Eurobarometer-undersøgelseernes samlede datamateriale er meget omfangsrigt. Det er muligt at bryde resultaterne ned på sociodemografiske variabler som køn, alder, erhvervsbaggrund, geografi etc. Det medfører, at der i princippet er en næsten uendelig række af muligheder for at udvælge, kombinere og præsentere materialet.

Det er derfor valgt at fokusere rapporten på de fem nævnte hovedområder. I det omfang, det er relevant, bliver materialet nedbrudt på sociodemografiske variabler, sammenlignet med tidligere undersøgelser eller præsenteret med resultater på tværs af EU25.

Det er et håb, at informationerne i rapporten vil udgøre et supplerende informationsmateriale for de mange diskussioner om danskernes forhold til EU og det europæiske samarbejde. Rapporten kan bidrage til at basere diskussionerne på et solidt grundlag.

Denne rapport repræsenterer ikke Europa-Kommissionens holdninger. De fortolkninger og synspunkter, der bliver udtrykt i rapporten, repræsenterer alene forfatterens synspunkter.

*TNS Gallup A/S*



---

*Helle Damkjær, Senior konsulent*

## Summary

This report is a presentation of the findings of the Eurobarometer survey conducted in the period from 27 March to 1 May 2006.

The survey was made in a political scenario, where the aftermath of negative results of the French and Dutch referenda concerning the Constitution Treaty in the early summer of 2005 made the European Council introduce a 'pause for thought', in which the member states and their citizens could discuss what Europe of the Future should be like.

This report maps the views of Danes on their lives and the situation in Denmark and Europe as well as their attitudes and expectations in relation to the European Union.

### The Danes: satisfaction and expectations

#### - *The satisfied Danes*

Optimism is high among Danes. The unemployment rate is low, market trends are fine, and measurements made by Statistics Denmark show that consumer confidence is very high. All in all, the Danes are very pleased with the life they lead. So pleased that they come in among the top-ranking countries in Europe in terms of satisfaction.

#### - *The optimism of the Danes is well founded*

The Danes also believe they have good reason to be optimistic. Their assessment of the situation in Denmark is such that they give not only the Danish economic and employment situation top scores; they also give high scores to their personal economy and quality of life in general.

#### - *Conditions in Denmark above EU average*

Generally, the Danes are not in doubt when they compare various matters in Denmark with the average of the other EU member states: conditions in Denmark are better. This is particularly true of the economy, employment and welfare, all of which get top marks as compared with the EU average.

The positive opinion about the situation in Denmark is reflected in expectations for the coming years: most people expect improvement or status quo. This applies to life in general, the Danish economy and the national employment rate and to personal financial situation and job situation. As the nation's economy is good and the unemployment rate has reached a historical low, the expectation of status quo can be considered to be a positive attitude on the part of the Danes.

Seen across the EU25, other Europeans share the Danes' positive expectations concerning their personal situation, while they are less optimistic about national economy and employment.

#### - *Great trust in national and international institutions*

The general picture is one of a positive socio-economic climate in Denmark, which is reflected in Danish attitudes to selected national and international institutions. Generally the Danes have great trust in institutions such as the Danish parliament, the UN and the Danish legal system.

- ***Growing trust in the EU***

The European Union and the political parties generally get the lowest scores in terms of trust, though trust in the EU and the political parties has increased since the autumn of 2005. This means that the turbulence experienced in relation to the Constitution Treaty has had no negative impact on Danes' general trust in the European Union. As a matter of fact, trust has been on the increase since the autumn of 2004.

A characteristic feature of the results is that the Danes' confidence in the selected institutions is clearly above the EU25 average.

## **The Europeans and the European Union**

With the French and the Dutch 'No' to the Constitution Treaty it has become time for reflection about Europe's future both in Denmark and in other EU member states. In Denmark there is increased focus on the citizens' agenda and on their positive and negative expectations in relation to the European Union.

- ***The Danes are concerned about international crime and job losses***

The Danes' primary concerns in connection with the development of a common Europe are increased international crime, job losses and increasing financial contributions to the EU.

- ***Less concern about loss of national identity and economic crisis***

Loss of national identity or an actual economic crisis is less of an issue to the Danes. A majority of the Danes thus have no major concerns about loss of national identity, although such a concern seem to be prevailing in Danish debate about the EU.

- ***Crime, terrorism and immigration are the most important issues facing Denmark***

According to the Danes themselves, Denmark's biggest problems are crime, terrorism and immigration. Danes are concerned both about national crime and international, organised crime that goes across national borders.

With a thirty-year low unemployment rate it is logical that the Danes do not consider unemployment a problem, contrary to the EU25 average.

- ***The EU plays a positive role in the combat of terrorism and crime***

The EU plays a positive role in fighting potential terrorism in Denmark. The Danes also have a positive view on the EU's role as regards defence and foreign affairs policy, the economic situation and fighting crime. Because of the four Danish opt-outs, Denmark is not part of the European Union's cooperation justice, immigration and defence. Nevertheless the Danes think the EU plays a positive role in these areas.

- ***The Danes consider the EU to be a key player in addressing security problems***

The EU is considered to be a key player in addressing the issues that the Danes consider most important: terrorism and crime. While several Danes are concerned that there will be more international crime in a common Europe, many Danes also see the EU as part of the solution.

- ***Protecting the environment should be a top priority in the EU***

The Danes are fiercely in favour of environmental protection as one of the absolute priorities in the European Union, which suggests that for *Danish* citizens to be satisfied, the European Union must

focus on the environment. In other words, people in Denmark probably want to feel the added value of pan-European environmental standards to a much greater extent than the lowest common denominator often mentioned in the news media.

There is currently a tie between the Danes who see the EU's role as a positive role and those who see it as a negative role.

The Danes focus much more on environmental protection than the rest of EU citizens on average.

- ***The EU must also put priority on poverty, peace in Europe and the fighting of organised crime***

In addition to protection of the environment, the Danes think that the EU should put priority on fighting poverty and social exclusion, on peace and security in Europe and on fighting organised crime and drug trafficking. Once again the theme of security has a central position in the opinion of the Danes.

- ***The EU must get closer to the European citizens***

Another priority area for the Danes is that the EU should get closer to the European citizens, which is in line with some of the considerations of all member states in the wake of the rejection of the Constitution Treaty in France and the Netherlands. How can the EU gain greater presence and relevance for its citizens?

- ***Neutral or negative view on the EU and immigration***

Most Danes think that the EU's role in relation to immigration is neutral or negative. The fact that there is a relatively higher proportion of Danes who are negative seems to suggest that, following enlargement and the free movement of labour, the European Union is seen as a source of increased immigration.

The free movement of labour was recently debated in connection with a proposal for an internal market for services. An independent Commission report predicts that the opening of the market will generally have a positive effect on employment and economy in the European Union.

This perspective probably meets with more sympathy in EU member states with high rates of unemployment and low pay than among Danes, who are experiencing a boom in Denmark. However, Danes talk about the lack of labour in professions such as builders and doctors, which is a challenge an inner market for services could contribute to address.

- ***The EU's role in the future***

The Danes believe that the role of the EU in their daily lives will be the same in five years from now. However, a relatively large proportion of those polled expects the EU to play a *more* important role in the future, while only a few believe the role will be *reduced*.

Most Danes want the EU's role to remain the same in the long term. However, once again a relatively large proportion would like the EU to play a more important role.

This means that the number of Danes who *expect* the EU to play a more important role in the future exceeds the number of people who *wish* it. This difference suggests that a number of Danes expect the EU's role in their everyday lives to become more important than they want it to be.

## Knowledge about and views on the EU

### - ***Historically high support of Danish EU membership***

Danish membership of the European Union is a 'good thing' according to the majority of Danes. The support is at a historically high level as compared with Eurobarometer surveys from the period from 2002 and onwards.

The data for the Eurobarometer survey in the spring of 2005 were gathered in the period *up to and after* the Constitution Treaty was rejected in France and the Netherlands in late May and early June of that year.

Both then and now the expectation of a 'no' in the referenda and the actual 'no' did in fact not have any negative impact on the Danes' views on EU membership.

### - ***Denmark benefits from its membership***

The benefits gained through Danish membership of the EU are clear to the Danes. No less than 75% believe we have benefited from our membership, which puts the Danes at the very top together with the Irish. In this respect there has been a dramatic increase as compared with the same time last year.

### - ***The EU's image is mainly positive or neutral among Danes***

Most Danes have a positive or neutral view on the EU's image, although it is more negative than the perception of the average EU citizen.

### - ***The EU means peace and freedom to travel – but also bureaucracy***

In line with the EU's positive image, the EU means peace and freedom to travel and work everywhere in Europe in the opinion of many Danes. Democracy, economic wealth and increased influence in the world are also associated with the EU. However, some Danes also associate the EU with bureaucracy.

Once again only a small proportion of those polled mentions unemployment and loss of cultural identity.

### - ***High degree of awareness of the EU institutions***

The Danes have extensive awareness of the EU institutions. The largest proportion is made up of those who have heard about the European Parliament, the European Court of Justice and the European Commission. The Danes think the institutions play an important role in the EU, and most of them express confidence in the institutions, primarily the European Court of Justice.

### - ***The Danes' actual knowledge of the EU is above the EU25 average, but there is room for improvement***

EU citizens have been polled about their actual knowledge about a number of selected EU matters. Although the Danes' knowledge about these matters is above the EU25 average, there is still room for improvement.

In 2004 the European Union was enlarged to include an additional ten member states. Given the continued debate about new applicant countries, the number of member states is a key parameter in terms of measuring the Danes' knowledge about the EU. The majority of Danes are able to answer correctly that the EU no longer consists of fifteen member states.

The EU's administration budgets are the subject of ongoing debate, and in the Eurobarometer survey the Danes polled expressed growing concern for the increasing cost of the EU. Half of the Danes answer correctly that administration is not the largest item on the EU budget.

- ***Fifty per cent of Danes believe they understand how the EU works***

Fifty per cent of Danes believe they understand how the EU works, which is above the EU25 average. The number of men who claim to understand how the EU works is clearly higher than the number of women who say so.

## **Danes and the media**

- ***Massive consumers of news***

When seen across the EU25, the Danes stand out as massive consumers of news, primarily TV news.

News consumption has an impact on the extent to which the Danes believe to have a good knowledge about the EU. The more news they consume, the more the Danes believe they know about the EU.

- ***Sources of EU information***

Conventional news media such as television, newspapers and radio are the most frequently used sources of information about the EU. Television is by far the top scorer. The Danes also acquire knowledge from discussions and talks with friends, family and colleagues and via the Internet.

- ***Young people use the Internet to find information about the EU – older people read newspapers***

Young people generally use the Internet as a source of EU information. The use of the Internet as a source of information falls with increasing age. Conversely, older people use daily newspapers as a source of information to a greater extent than younger people.

Information media such as brochures and folders are mainly used by people who are already favourable to the EU: people who believe membership is a good thing and that Denmark has benefited from its membership.

- ***There is about the right amount of talk about the EU in the news media – and the talk is neutral***

It has often been pointed out that debate on the EU is not given sufficient media coverage, not only in Denmark but also in other member states. However, most Danes believe that the coverage of EU matters is adequate in television, radio and the news media, though many people feel there is insufficient coverage of the EU in the three media. Most people consider EU coverage to be neutral.



## Danes and energy

- ***The energy of the future must be decided at the European level***

In the opinion of the Danes, decisions about the energy of the future must be made at the European level. A little more than half of the Danes polled see the EU as a key player in decision-making about the energy of the future. The number of Danes who want decisions to be made at the European level exceeds the EU25 average.

The Danes' positive views on decision-making about energy at the European level has grown since the same time last year. This trend is probably influenced by the media's focus on increasing oil prices and the potential lack of energy in the future. In this connection the Danes see the EU as a stronger player than the individual member states acting on their own.

- ***The Danes prefer to change their energy patterns – rather than paying more***

With high energy prices and international calls for reduction of CO2 emissions, the focus is on what industry, agriculture and individual citizens can do to reduce energy consumption. Faced with a choice between paying more and changing their energy patterns, the Danes would rather change their patterns than pay more.

- ***More information means reduced energy consumption***

The Danes do not want stricter control but more information from the authorities to enable them to reduce their energy consumption.

- ***The Danes are favourable to renewable energy***

The Danes are more willing to pay more for renewables than citizens in the rest of the European Union. These results are in line with the high priority the Danes give to protecting the environment as compared with the EU25 average.

## Hovedkonklusioner

Denne rapport præsenterer resultaterne af Eurobarometer-undersøgelsen gennemført mellem den 27. marts og den 1. maj 2006.

Undersøgelsen er gennemført i en politisk kontekst, hvor efterdønningerne af det franske og nederlandske nej til forfatningstraktaten i forsommeren 2005 fik det Europæiske Råd til at iværksætte en 'tænkepause', hvor medlemslandene og deres befolkninger skulle debattere fremtidens Europa.

Denne rapport afdækker danskernes holdning til deres egen tilværelse, til situationen i Danmark og i Europa samt deres holdninger og forventninger til Den Europæiske Union.

### Danskernes tilfredshed og forventninger

#### - *De tilfredse danskere*

Optimismen er høj blandt danskerne. Ledigheden er lav, konjunktoren høj og målinger fra Danmarks statistik viser, at forbrugertilliden er i top. Danskerne udtrykker alt i alt en udpræget tilfredshed med deres tilværelse. Dette placerer dem som et af de mest tilfredse folkefærd i Europa.

#### - *Danskerne har god grund til optimisme*

Danskerne mener også at have god grund til optimisme. Deres vurdering af situationen i Danmark giver topplaceringer til både dansk økonomi og beskæftigelse, men også til deres personlige økonomi og livskvalitet i det hele taget.

#### - *Forholdene er bedre i Danmark end gennemsnittet for EU*

Generelt er danskerne heller ikke i tvivl, når de sammenligner forskellige forhold i Danmark med gennemsnittet for de andre EU lande: Forholdene er bedre i Danmark. Særligt dansk økonomi, beskæftigelse og velfærd får top-vurderinger set i forhold til gennemsnittet for EU.

Det positive syn på situationen i Danmark ses også i forventningerne til det kommende år. De fleste forventer forbedringer eller status quo. Det gælder for tilværelsen i almindelighed, dansk økonomi og beskæftigelse og den personlige økonomi og beskæftigelse. Da nationens økonomi er god og ledigheden også historisk lav, kan forventningen om status quo betragtes som en positiv udmelding fra danskerne.

Vurderet på tværs af EU25 deler europæerne danskernes positive forventninger til deres personlige situation, mens de er mindre optimistiske over for den nationale økonomi og beskæftigelsessituation.

- ***Stor tillid til nationale og internationale institutioner***

Alt i alt tegner der sig et billede af et optimistisk socioøkonomisk klima i Danmark. Dette ses også i danskernes syn på udvalgte nationale og internationale institutioner. Generelt udtrykker danskerne stor tillid til institutioner som Folketinget, FN og det danske retssystem.

- ***Stigende tillid til EU***

EU og de politiske partier får de relativt laveste tillidserklæringer, men der er dog sket en stigning i tilliden til EU og de politiske partier siden efteråret 2005. Dermed har turbulensen omkring forfatningstraktaten ikke haft negativ indflydelse på danskernes generelle tillid til EU. Tværtimod har tilliden været stigende siden efteråret 2004.

Det er kendetegnende for resultaterne, at danskernes tillid til de udvalgte institutioner ligger markant over gennemsnittet for EU25.

## **Europæerne og EU**

Med det franske og nederlandske nej til forfatningstraktaten er det tid til eftertanke og refleksion over Europas fremtid både i Danmark og de andre EU-lande. I Danmark er der øget fokus på borgernes dagsorden og på deres positive og negative forventninger til EU.

- ***Danskerne frygter international kriminalitet og tab af arbejdspladser***

Danskernes primære bekymringer i forbindelse med opbygningen af et fælles Europa er øget international kriminalitet, tab af arbejdspladser og stigende udgifter til EU.

- ***Mindre bekymring for tab af national identitet og økonomisk krise***

Tab af national identitet eller en decideret økonomisk krise er noget af det, der bekymrer danskerne mindre. Et flertal af danskerne bekymrer sig altså ikke nævneværdigt om tab af national identitet, selvom denne frygt ofte er fremherskende i den danske EU-debat.

- ***Kriminalitet, terror og indvandring er de vigtigste problemer i Danmark***

Danmarks største problemer udgøres ifølge danskerne af kriminalitet, terror og indvandring. Danskerne frygter dermed både den nationale kriminalitet og den internationale, organiserede kriminalitet, der går på tværs af landegrænserne.

Med den laveste arbejdsløshed i 30 år er det naturligt, at danskerne ikke ser ledighed som et problem i modsætning til gennemsnittet af EU-borgere.

- ***EU spiller en positiv rolle i bekæmpelsen af terror og kriminalitet***

EU spiller en positiv rolle i bekæmpelsen af mulig terrorisme i Danmark. Danskerne ser også positivt på EU's rolle i forbindelse med forsvars- og udenrigspolitik, den økonomiske situation og bekæmpelse af kriminalitet. Med de fire danske forbehold står Danmark uden for rets-, udlændinge- og forsvarssamarbejdet i EU. Ikke desto mindre ser danskerne altså EU's rolle som positiv på disse områder.

- **Danskerne betragter EU som en central aktør i at løse sikkerhedsproblemer**

EU betragtes som en central aktør i at løse de problemer, der optager danskerne mest nemlig terror og kriminalitet. Samtidig med, at flere danskere frygter international kriminalitet som et resultat af et fælles Europa, ser mange danskere altså også EU som en del af løsningen.

- **Miljøbeskyttelse bør være en af topprioriteterne i EU**

Danskerne mener i høj grad mener, at miljøbeskyttelse bør være en af EU's absolutte topprioriteter. Dette peger på, at et EU for de danske borgere skal have fokus på miljøet. Med andre ord ønsker de danske borgere formentlig i højere grad at opleve merværdien ved fælleseuropæiske standarder på miljøområdet – end den laveste fællesnævner, som ofte nævnes i pressen.

Som det er nu er der dødt løb mellem de danskere, der ser EU's rolle som positiv og de der ser den som negativ.

Danskerne har alt i alt et langt større fokus på miljøbeskyttelsen end gennemsnittet af EU-borgere.

- **EU skal også prioritere fattigdom, fred i Europa og organiseret kriminalitet.**

Udover miljøbeskyttelse skal EU ifølge danskerne også prioritere bekæmpelse af fattigdom og social udstødelse, fred og sikkerhed i Europa, og kampen mod organiseret kriminalitet og handel med narkotika. Igen har sikkerhedstemaet en central placering hos danskerne.

- **EU skal tættere på de europæiske borgere**

Danskerne prioriterer også, at EU skal komme tættere på de europæiske borgere, hvilket ligger i tråd med nogle af de overvejelser, medlemslandene gør sig efter at forfatningstraktaten blev stemt ned i Frankrig og Nederlandene: Hvordan bliver EU nærværende og relevant for borgerne?

- **Neutralt eller negativt syn på EU og indvandring**

De fleste danskere vurderer, at EU's rolle i indvandringen er neutral eller negativ. De relativt flere negativt indstillede danskere peger formentlig på, at EU med udvidelsen og arbejdskraftens frie bevægelighed kan opfattes som en kilde til øget indvandring.

Arbejdskraftens frie bevægelighed har netop været debatteret i forbindelse med forslaget om et indre marked for tjenesteydelser. En uafhængig rapport fra Kommissionen forudsiger, at åbningen af markedet generelt vil have en positiv effekt på beskæftigelsen og økonomien i EU.

Dette perspektiv vækker formentlig større genklang i EU-lande med høj arbejdsløshed og lave lønninger end hos danskere, der oplever højkonjunktur i Danmark. Omvendt debatterer danskerne også manglen på arbejdskraft inden for faggrupper som håndværkere og læger, en udfordring som et indre marked for tjenesteydelser kunne være en del af løsningen på.

- **EU's rolle i fremtiden**

Danskerne vurderer at EU's rolle i deres dagligdag vil være den samme om 5 år. Dog forventer en relativ stor andel, at EU vil spille en *mere* vigtig rolle. Kun få forventer en *mindre* vigtig rolle.

De fleste danskere ønsker, at EU's rolle skal forblive den samme på sigt. Igen er der dog en relativt stor andel, der ønsker, at EU skal spille en mere vigtig rolle.

Der er altså en større andel, som *forventer*, at EU vil spille en mere vigtig rolle - end andelen af personer, som *ønsker* dette. Denne forskel peger altså på, at der er en gruppe danskere, som forventer, at EU i fremtiden kommer til at fylde mere i deres dagligdag, end de kunne ønske.

## Viden om og syn på EU

- **Historisk høj opbakning til dansk EU-medlemskab**

Dansk EU-medlemskab er en "god ting" ifølge størstedelen af danskerne. Opbakningen ligger på et historisk højt niveau vurderet på baggrund af Eurobarometermålinger siden 2002.

Eurobarometermålingen for foråret 2005 blev indsamlet i perioden *op til* og *efter*, at forfatningstraktaten blev nedstemt i Frankrig og Nederlandene i slutningen af maj og starten af juni.

Både dengang og nu påvirkede forventningen om et nej og det faktiske nej altså ikke danskernes holdning til medlemskabet i en negativ retning

- **Danmark nyder godt af medlemskabet**

Fordelene ved dansk medlemskab er tydeligt for danskerne. Hele 75 pct. mener, at vi har haft fordel af medlemskabet, hvilket placerer danskerne helt i top sammen med Irland. I dette spørgsmål er der sket en stigning i forhold til samme tid sidste år.

- **EU's image er fortrinsvist positivt eller neutralt for danskerne**

De fleste danskere ser positivt eller neutralt på EU's image, men dog mere negativt end den gennemsnitlige EU-borger.

- **EU betyder fred og frihed til at rejse – men også bureaukrati**

I tråd med EU's positive image betyder EU fred og frihed til at rejse og arbejde overalt i Europa for mange danskere. Demokrati, økonomisk velstand og mere indflydelse i verden bliver også forbundet med EU. En del danskere forbinder dog også EU med bureaukrati.

Igen nævner kun et fåtal arbejdsløshed og tab af kulturel identitet.

- **Høj grad af kendskab til EU-institutionerne**

Danskerne udtrykker et højt kendskab til EU-institutionerne. Flest har hørt om Europa-Parlamentet, EF-Domstolen og Europa-Kommissionen. Ligeledes vurderer danskerne, at institutionerne spiller en vigtig rolle for livet i EU og de fleste udtrykker også tillid til institutionerne primært til EF-domstolen

- **Danskernes faktiske EU-viden ligger over gennemsnittet for EU25 – men der er rum til forbedring**

EU-borgerne er blevet quizzet om deres faktiske kendskab til udvalgte forhold om EU. Selvom danskernes viden ligger over gennemsnittet for EU25, er der stadig rum til forbedring.

I 2004 blev EU udvidet med 10 lande. Med den fortsatte debat om nye ansøgerlande er antallet af medlemslande et centralt måleparameter for danskernes viden om EU. Hovedparten af danskerne kan korrekt svare, at EU ikke længere består af 15 medlemslande.

EU's budgetter til administration debatteres løbende, og danskerne har i Eurobarometeret udtrykt deres bekymring for stigende udgifter til EU. Halvdelen af danskerne svarer korrekt, at administration ikke er den største post på EU's budget.

- **Halvdelen af danskerne mener at forstå hvordan EU fungerer**

Halvdelen af danskerne mener at forstå, hvordan EU fungerer, hvilket ligger over gennemsnittet for de resterende EU-lande. Det er markant flere mænd, der mener at forstå, hvordan EU fungerer.

## Danskerne og medierne

- **Højfrekvente nyhedsforbrugere**

Set på tværs af EU25 placerer danskerne sig som højfrekvente nyhedsforbrugere primært via TV. Nyhedsforbruget har betydning for, hvor meget danskerne mener at vide om EU. Jo mere højfrekvent et nyhedsforbrug - jo mere oplever danskerne at vide om EU.

- **Kilder til EU information**

De klassiske nyhedsmedier som TV, dagblade og radio udgør de mest anvendte kilder til EU-information med TV som en absolut topscorer. Danskerne henter også deres viden fra diskussioner og samtaler med familie, venner og kollegaer og via Internettet.

- **De unge anvender Internet til EU-information – de ældre læser avisen**

De unge er mest tilbøjelige til at anvende Internettet som kilde til EU-information. Brugen af Internettet som informationskilde falder, som alderen stiger. Omvendt anvender de ældre dele af befolkningen i højere grad end de yngre den daglige avis som informationskilde.

Informationskanaler som brochurer og foldere bruges mest af personer, der i forvejen er positivt indstillede overfor EU: Dem, som mener, at medlemskabet er en god ting, og at Danmark har draget fordel af det.

- **Der tales nok om EU i medierne - og på en neutral måde**

Det er ofte pointeret, at EU debatten fylder for lidt i medierne, ikke kun i Danmark, men også i andre medlemslande. De fleste danskere mener dog, at der tales tilpas meget om EU i TV, radio og pressen. Samtidig er der dog relativt mange, som oplever, at der tales for lidt om EU i de tre medier. EU-omtalen betragtes af de fleste som neutral.

## Danskerne og energien

- ***Fremtidens energi skal besluttes på et europæisk niveau***

Beslutninger om fremtidens energi skal træffes på et europæisk niveau, hvis det står til danskerne. Lidt over halvdelen af danskerne ser EU som en central aktør, når der skal træffes beslutninger om fremtidens energi. Flere danskere end gennemsnittet af EU-borgere ønsker beslutninger på et europæisk niveau.

Danskernes tilslutning til at træffe energibeslutninger på europæisk niveau er steget siden samme tidspunkt sidste år. Denne tendens er formentligt også påvirket af mediernes fokus på stigende oliepriser og den potentielle fremtidige energimangel. I den sammenhæng ser danskerne EU som en stærkere aktør end de enkelte lande hver for sig.

- ***Danskerne vil hellere ændre deres energivaner – end at betale mere***

Med høje energipriser og internationale krav om reduktion af CO<sub>2</sub>-udledningen bliver der sat fokus på hvad både industri, landbrug men også den enkelte borger kan gøre for at reducere energiforbruget. Står valget mellem at betale mere eller ændre deres energivaner vil danskerne hellere ændre deres vaner end at betale mere.

- ***Mere information giver lavere energiforbrug***

Danskerne ønsker ikke strammere kontrol men mere information fra myndighederne for at kunne nedsætte deres energiforbrug.

- ***Danskerne er positive overfor for vedvarende energi***

Danskerne er i højere grad villige til at betale mere for vedvarende energi end resten af borgerne i den Europæiske Union. Disse resultater stemmer overens med danskernes høje prioritering af miljøbeskyttelse set i forhold til gennemsnittet for EU25.

# Kapitel 1– Danskernes tilfredshed og forventninger

Danskernes holdning til Den Europæiske Union og Europas fremtid er naturligt også påvirket af, hvordan de oplever deres personlige tilværelse og situationen i Danmark. For at komme tættere på danskernes sindstilstand beskriver dette kapitel kort danskernes tilfredshed med livet, deres personlige forventninger til fremtiden og til det danske samfund.

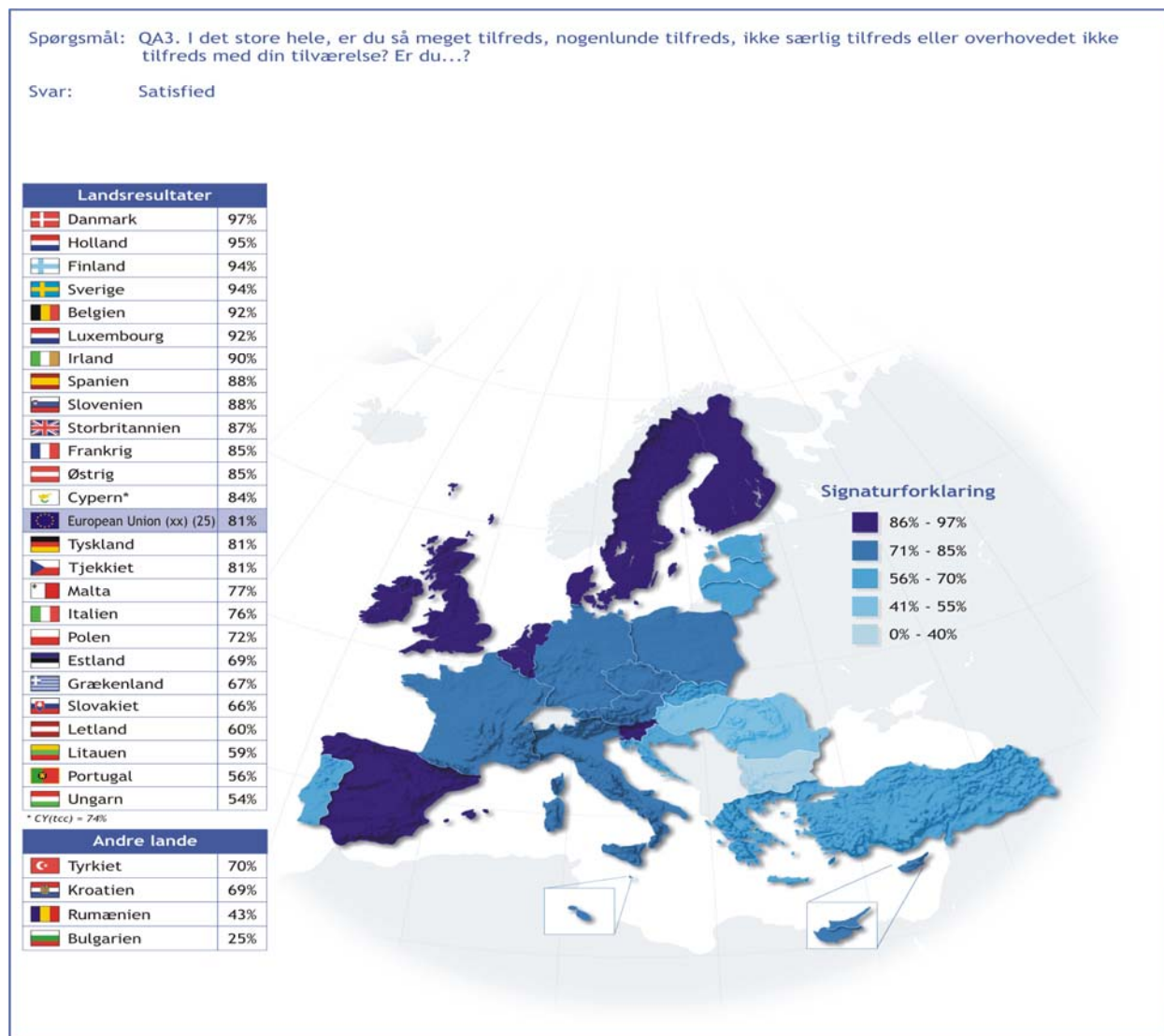
## De tilfredse danskere

Optimismen er fortsat høj blandt danskerne. Ledigheden er lav, konjunkturerne høje og målinger fra Danmarks statistik viser, at forbrugertilliden er i top.

Spørger man danskerne om deres tilfredshed med tilværelsen, er svaret tydeligt: 97 pct. svarer, at de er tilfredse eller meget tilfredse med deres tilværelse.

Den høje tilfredshed kan spores i alle aldersgrupper og på tværs af køn og politisk orientering. Blandt arbejdsløse, hjemmegående og i enkelpersons husstande kan der dog spores en relativt lavere tilfredshed med tilværelsen.

Figur 1.1 (A3) Tilfredshed med tilværelsen.





Selvom det socioøkonomiske klima i Europa ofte bliver beskrevet som deprimeret, erklærer EU-borgerne sig med et gennemsnit på 81 pct. tilfredse med tilværelsen. I Eurobarometer-rapporten "The Future of Europe", udtrykker europæerne generelt tilfredshed med deres familieliv og deres arbejdsliv.

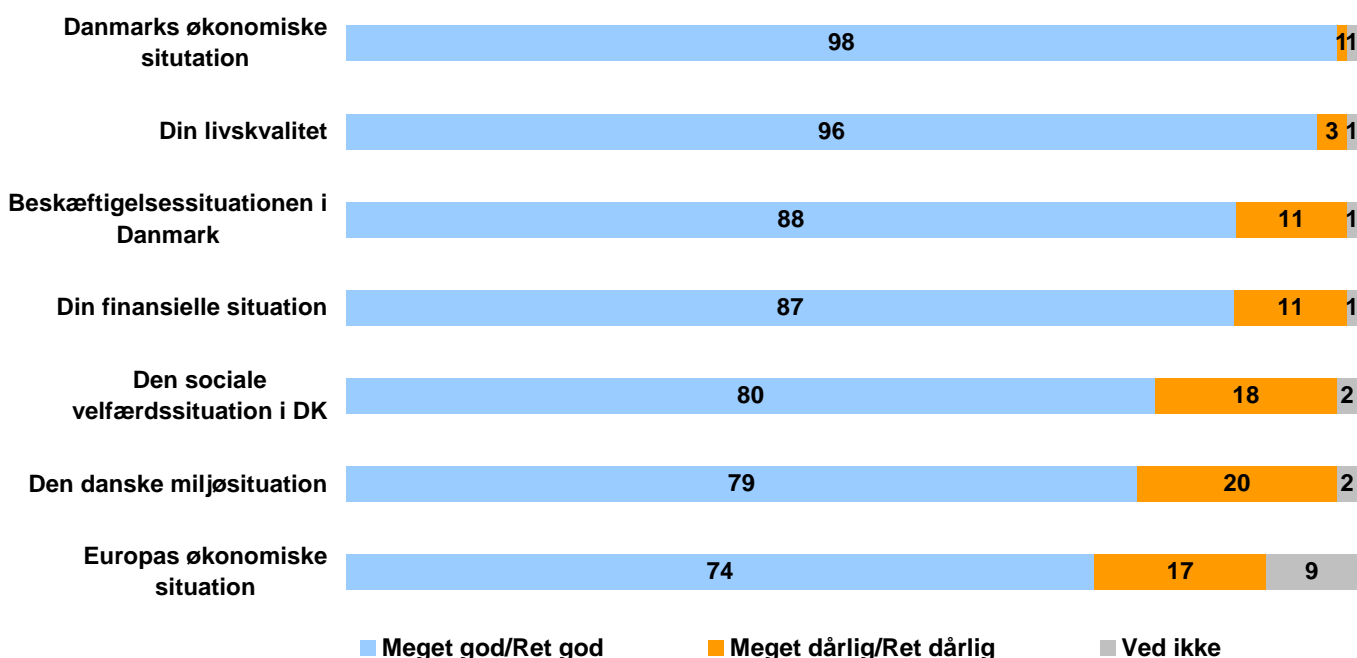
Danmarks placering som et af de mest tilfredse folkefærd i Europa har ligget på et stabilt niveau set hen over de sidste Eurobarometermålinger.

### **Økonomi, livskvalitet og beskæftigelse er i top**

Danskernes tilfredshed med tilværelsen træder også frem, når de skal vurdere situationen i Danmark. De fleste bedømmer situationen i Danmark som meget god eller god på de udvalgte forhold.

Danmarks økonomi, danskernes egen livskvalitet og beskæftigelsessituationen bliver særligt positivt vurderet.

**Figur 1.2 (C1) Hvordan ville du bedømme den nuværende situation inden for de følgende områder?**



Selvom danskerne bedømmer den europæiske økonomi som relativt dårligere end den danske, mener næsten ¾ dele af danskerne, at den europæiske økonomi er god. Det peger formentlig på, at danskernes oplevelse af økonomisk overskud smitter af på deres syn på Europas økonomi. Den danske vurdering adskiller sig fra gennemsnittet for EU25, hvor relativt færre, nemlig 53 pct., vurderer, at den europæiske økonomi er god.

Gennemsnittet af EU-borgerne vurderer, i modsætning til de fleste danskere, at deres nationale økonomi er dårlig. 56 pct. har et negativt syn på deres nations økonomi mod 41 pct., der har et positivt syn på den nationale økonomi.

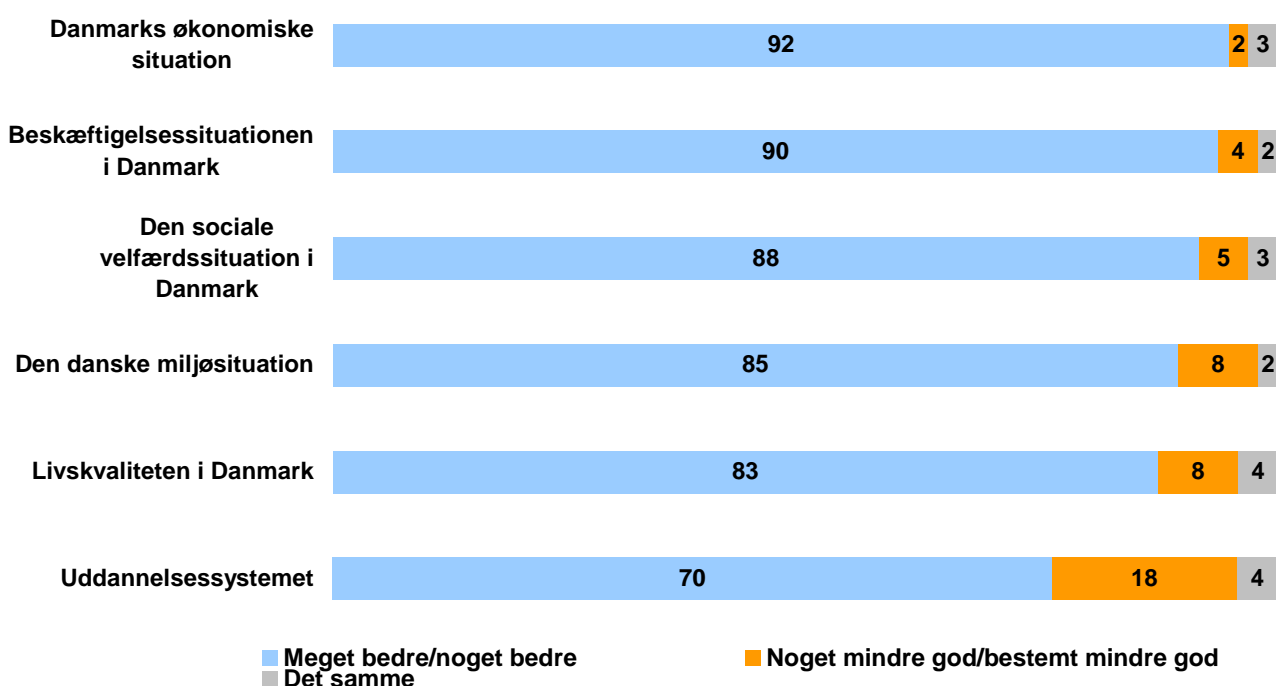
## Danskerne vurderer, at forholdene er bedre i Danmark end gennemsnittet for EU-landene

Danskerne er ikke i tvivl, når de sammenligner forskellige forhold i Danmark med gennemsnittet for de andre EU lande: Det er bedre i Danmark. Særligt dansk økonomi med 92 pct., beskæftigelsen med 90 pct. og velfærd med 88 pct. får top-vurderinger set i forhold til EU.

Set i forhold til disse ganske høje tal ligger danskernes bedømmelse af uddannelsessystemet i Danmark forholdsvis lavt. 70 pct. vurderer, at systemet er bedre end i resten af EU. Den relativt ringere vurdering kan hænge sammen med den kritiske omtale af uddannelsessystemet i medierne efter den sidste OECD-undersøgelse. Dog er det sket en mindre stigning i antallet af positivt indstillede siden foråret 2005.

I rapporten "The Future of Europe" fremgår det også, at danskerne med 98 pct. er det folkefærd i EU, der er gladest for at leve i deres land efterfulgt af Finland og Sverige.

**Figur 1.3 (C2) Inden for hvilke af følgende områder, ville du sige, at situationen i DK er bedre eller mindre god end for gennemsnittet af EU-landene? (Ved ikke udeladt)**



Selvom EU-borgerne generelt også er glade for at leve i deres respektive lande, viser gennemsnittet for EU25, at der også er kritiske røster.

Hvad angår økonomien, mener kun 41 pct. af EU-borgerne, at den er bedre i deres eget land end i resten af EU, og 43 pct. mener, at økonomien rent faktisk er værre.

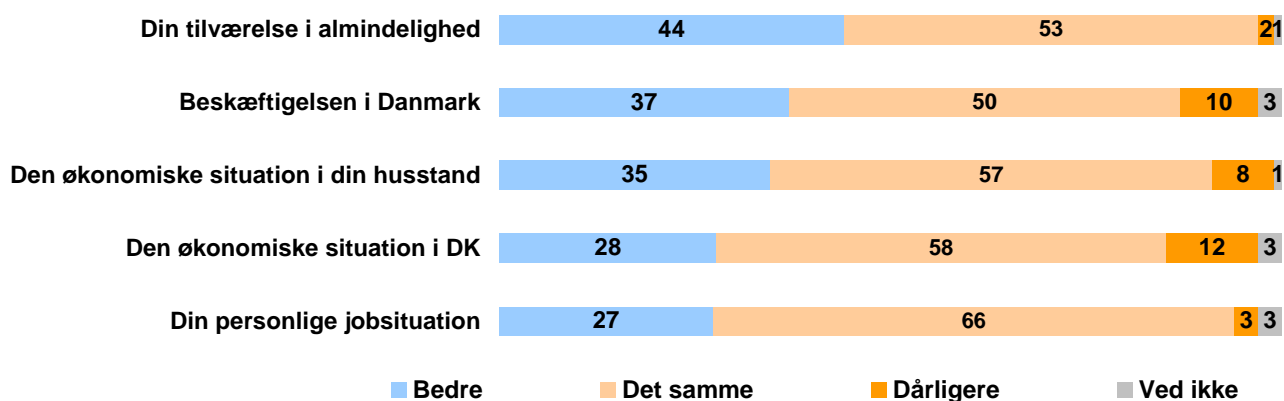
Værre ser det ud for EU-borgernes vurdering af beskæftigelsessituationen i deres eget land. Kun 30 pct. mener, at den er bedre mens over halvdelen, 54 pct., mener, at den er værre.

EU-borgerne ser lidt mere positivt på velfærdssituationen i deres eget land, hvor 48 pct. svarer, at den er bedre, og 36 pct., at den er værre end gennemsnittet for EU-landene.

## Positive forventninger til det kommende år

Kun få danskere har negative forventninger til det kommende år. Dette gælder både tilværelsen i almindelighed, beskæftigelsen i Danmark, nationens økonomi og den personlige økonomi og beskæftigelsessituation. De fleste danskere primært status quo eller forbedringer på disse områder.

Figur 1.4 (QA4). Hvad er dine forventninger til det kommende år? Vil de næste 12 måneder blive bedre, dårligere eller det samme, når det gælder...?



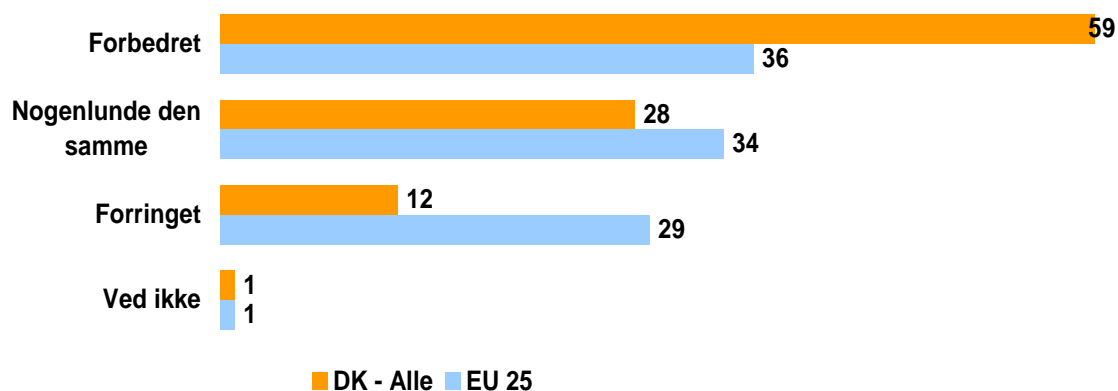
Danskerne er bevidste om, at nationens økonomi er god og ledigheden historisk lav. Med dette høje udgangspunkt in mente kan forventningen om status quo betragtes som en positiv udmelding fra danskerne. Resultaterne ligger i tråd med Eurobarometermålinger fra foråret 2005, der viste den samme optimisme omkring økonomi og beskæftigelse.

Vurderet på tværs af EU25 deler europæerne danskernes positive forventninger til deres personlige situation, mens de er mindre optimistiske over for den nationale økonomi og beskæftigelsessituation.

## Danskerne har det bedre nu - end for fem år siden

Flertallet af danskerne, 59 pct., synes, at deres situation er blevet forbedret indenfor de sidste fem år, hvilket ligger i tråd med resultaterne fra Eurobarometeret, efteråret 2005.

Figur 1.5 (A5) Hvis du skal sammenligne din nuværende situation med for fem år siden, vil du så sige den er forbedret, nogenlunde den samme eller forringet?



Sammenlignet med borgerne i EU25 har mange danskere altså oplevet en markant forbedring af deres generelle livssituation inden for et femårs perspektiv, mens dette kun er tilfældet for gennemsnitligt 36 pct. af EU-borgerne.

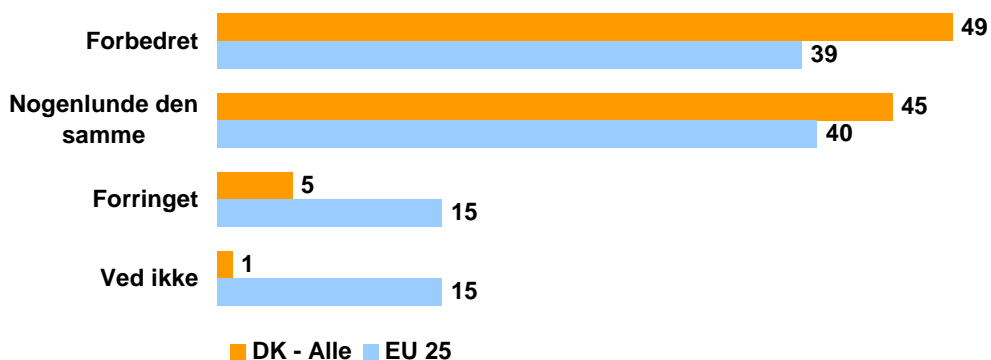
Hvor kun 12 pct. af danskerne mener, at deres livssituation er blevet decideret forringet, gælder dette for 29 pct. af EU-borgerne.

## Positiv vurdering af de næste fem år

Højkonjunktur og et positivt syn på deres nuværende situation forhindrer ikke danskerne i også at have et optimistisk syn på de næste fem år.

Omkring halvdelen af danskerne forventer, at deres situation bliver forbedret inden for de næste fem år. Lidt færre forventer status quo, og kun 5 pct. forventer, at deres situation bliver forringet, som det fremgår af figuren nedenfor.

**Figur 1.6 (A6 ) I løbet af de næste fem år forventer du da, at din situation bliver forbedret, nogenlunde den samme eller forringet?**



Sammenlignet med EU25 er tendensen tydelig: Danskerne har mere positive forventninger til fremtiden i et femårigt perspektiv end gennemsnittet af EU-borgere.

## Tillid til myndighederne

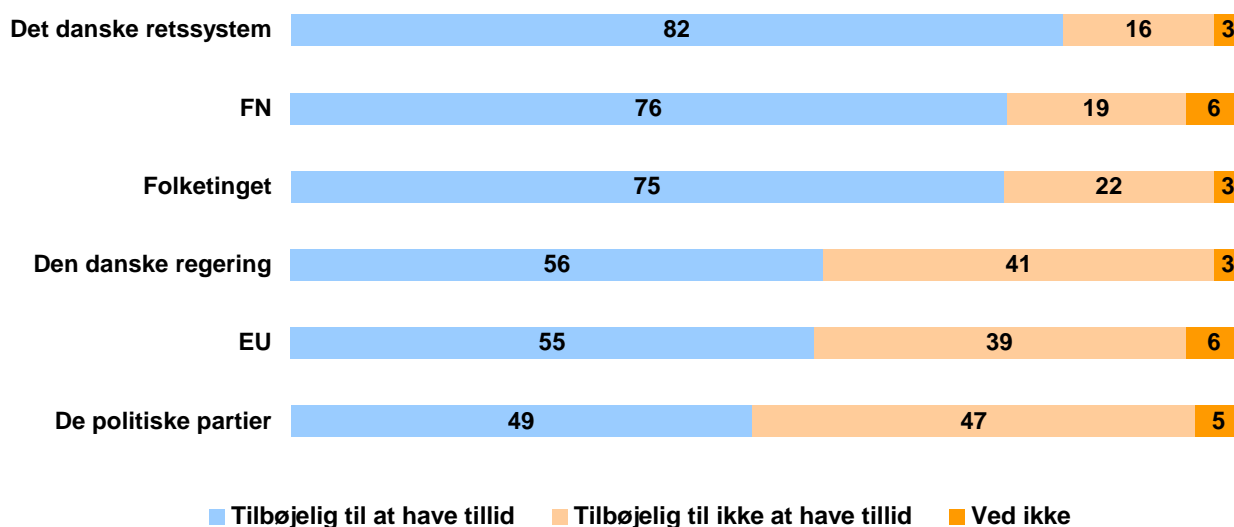
I et optimistisk socioøkonomisk klima som beskrevet ovenfor er det interessant at se, hvordan danskerne vurderer udvalgte nationale og internationale institutioner, som netop kan have indflydelse på deres liv og dagligdag.

For alle institutioner gælder det, at der er flere danskere, der har tillid til dem end danskere, der ikke har tillid til dem. Det danske retssystem, FN og Folketinget er de tre institutioner, som danskerne har størst tillid til.

EU og de politiske partier er de institutioner, som får den laveste tillidserklæring med hhv. 55 og 49 pct.. Dog er der sket en stigning i tilliden til begge institutioner siden efteråret 2005, hvor 46 pct. havde tillid til EU og 35 pct. til de politiske partier.

Resultaterne viser, at turbulensen omkring forfatningstraktaten ikke har haft negativ indflydelse på den generelle tillid til EU. Tværtimod har den været stigende siden efteråret 2004, hvor 43 pct. havde tillid til EU.

**Figur 1.7 (A10) Fortæl mig venligst for hver af de følgende institutioner, om du er tilbøjelig til at have tillid til eller tilbøjelig til ikke at have tillid til den.**



EU-borgerne generelt har ikke nær så stor tillid til deres retssystemer som danskerne. Der er næsten dødt løb mellem dem, der har tillid til institutionen, 48 pct., og dem, der ikke har, 47 pct.

FN nyder heller ikke så stor tillid på tværs af EU25 som hos danskerne. Dog svarer over halvdelen nemlig 54 pct. af EU-borgerne, at de har tillid til FN.

Samtidig er EU-borgernes mistillid til de politiske partier væsentlig mere udtalt end danskernes. Hele 72 pct. svarer, at de ikke har tillid til de politiske partier.

Endeligt ligger danskernes tillid til EU over gennemsnittet for EU-borgerne, hvor af 48 pct. har tillid mod 39 pct., som ikke har tillid.

## Kapitel 2 - Europæerne og EU

I efterdønningerne af det franske og nederlandske nej til forfatningstraktaten er det tid til eftertanke og refleksion over Europas fremtid både i Danmark og de andre EU-lande.

I Danmark er der sat øget fokus på borgernes dagsorden og i den forbindelse blev der i april 2006 afholdt en folkehøring blandt danske vælgere, kaldet "Europahøring 2006". Resultaterne heraf kan blandt andet læses i rapporten "Fra Folkehøringen til Folketinget".

Rapporten vil blive brugt som overordnet perspektivering i dette kapitel, hvor der ses nærmere på danskernes forventninger og bekymringer i forbindelse med opbygningen af et fælles Europa. Samtidig beskriver dette kapitel, hvilke opgaver danskerne synes, at EU burde prioritere.

### ***Frygt for øget international kriminalitet og tab af arbejdspladser***

Eurobarometeret viser, at danskernes primære bekymringer her og nu i forbindelse med opbygningen af et fælles Europa er øget international kriminalitet. Dette nævnes af 59 pct.. Herefter følger tab af arbejdspladser som nævnes af 57 pct..

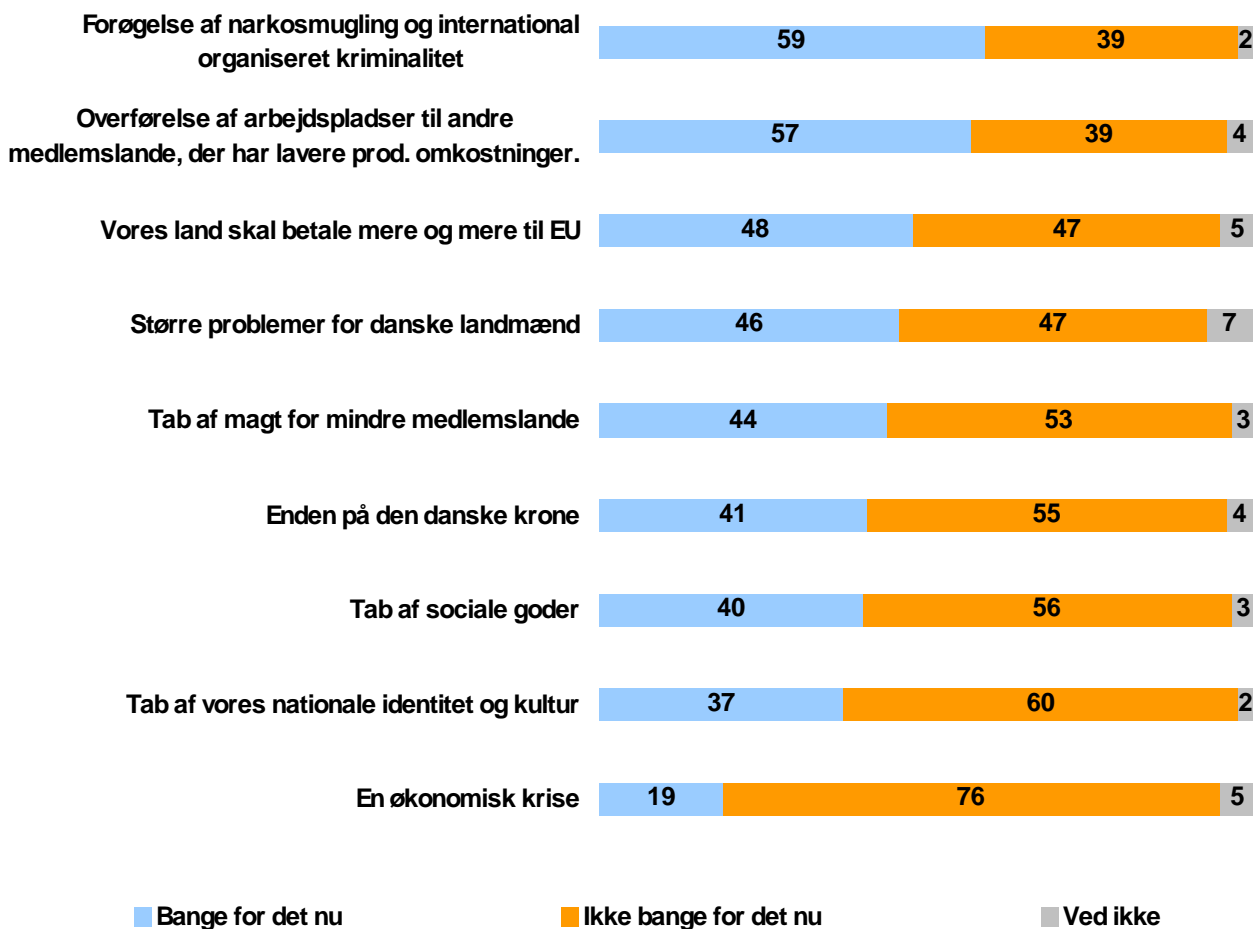
"Europahøringen 2006" satte ligeledes fokus på de af Europas grænseoverskridende udfordringer, som kan kræve en fælles og koordineret indsats fra flere lande. Høringen bekræftede resultaterne fra Eurobarometeret: Et flertal af danskere mener, at politikerne skal tage fat på den internationale kriminalitet.

Bekymringen for stigende udgifter til EU deles af 48 pct. og kommer ind på en tredjeplads over danskernes bekymringer ifølge Eurobarometeret. Dette er værd at bemærke, da f.eks. EU's interne arbejdsgange ofte bliver nævnt som et fordyrende bureaukrati i den danske EU-debat. Europahøringen bekræfter disse resultater: Til høringen placerede danskerne "for dårlig kontrol af EU's penge" og "for indviklede arbejdsgange" højt på listen over EU's interne problemer.

Figuren på næste side viser, at et muligt tab af national identitet eller en decideret økonomisk krise er noget af det, der bekymrer danskerne mindre. At et flertal af danskerne, 60 pct., ikke bekymrer sig nævneværdigt om tab af national identitet, set i forhold til de andre problemstillinger, er interessant, da denne frygt ofte er fremherskende i den danske EU-debat.

Dette kan formentligt pege på, at flertallet af danskerne ikke føler deres nationale identitet truet af det nuværende samarbejde i EU. Det siger naturligvis ikke noget om, hvordan det ville se ud, skulle vilkårene for samarbejdet ændre sig. En gruppe på 37 pct. udtrykker da også, at de er bange for det nu.

Figur 2.1 (A17) Nogle mennesker kan nære frygt i forbindelse med opbygningen af Europa, EU. Her er nogle ting, som nogle siger, at de er bange for. Fortæl mig venligst for hver, om du for tiden er bange for det eller ej?



### ***Kriminalitet på tværs af grænser***

Danskere, der er imod en udvidelse af EU, frygter i langt højere grad kriminaliteten på tværs af grænserne end de, der er for en udvidelse. Dette kan indikere, at denne frygt for kriminalitet formentligt har indflydelse på deres holdning til udvidelsen.

Kvinderne er mere bange for øget kriminalitet på tværs af grænser end mændene. Desuden er frygten for øget kriminalitet stigende med alderen. Således svarer 37 pct. af de unge mellem 15 og 24 år, at de frygter den internationale kriminalitet mod 70 pct. af personerne på 55 år eller derover.

Frygten for øget kriminalitet på tværs af grænser er markant større hos personer, der placerer sig til højre i det politiske spektrum end hos de venstreorienterede personer. Frygten er ligeledes større hos personer, der bor i landområder end hos personer, der bor i større byer.



### ***Tab af arbejdspladser og penge til EU***

Tab af arbejdspladser frygtes mest af kvinderne, de ældre og personer i landområderne. Bekymringen er altså størst blandt grupper, som traditionelt oplever den største arbejdsløshed. Personer til højre i det politiske spektrum er relativt mindre bekymrede for tab af arbejdspladser end personer til venstre i det politiske spektrum.

Der er stor set ingen forskel på mænd og kvinder, når det handler om bekymringen for at skulle betale mere til EU. Derimod er de ældre, de højreorienterede og beboerne i landområderne igen de relativt mest bekymrede.

### ***Danskerne er ikke bekymrede for deres nationale identitet***

Frygten for tab af national identitet og en decideret økonomisk krise rangerer ikke højt på listen over danskernes bekymringer. Tendensen peger forsat på, at det er kvinderne, de ældre og personer i landområderne, der er mest bekymrede. I disse spørgsmål ses der ingen nævneværdig forskel vurderet på baggrund af politisk orientering.

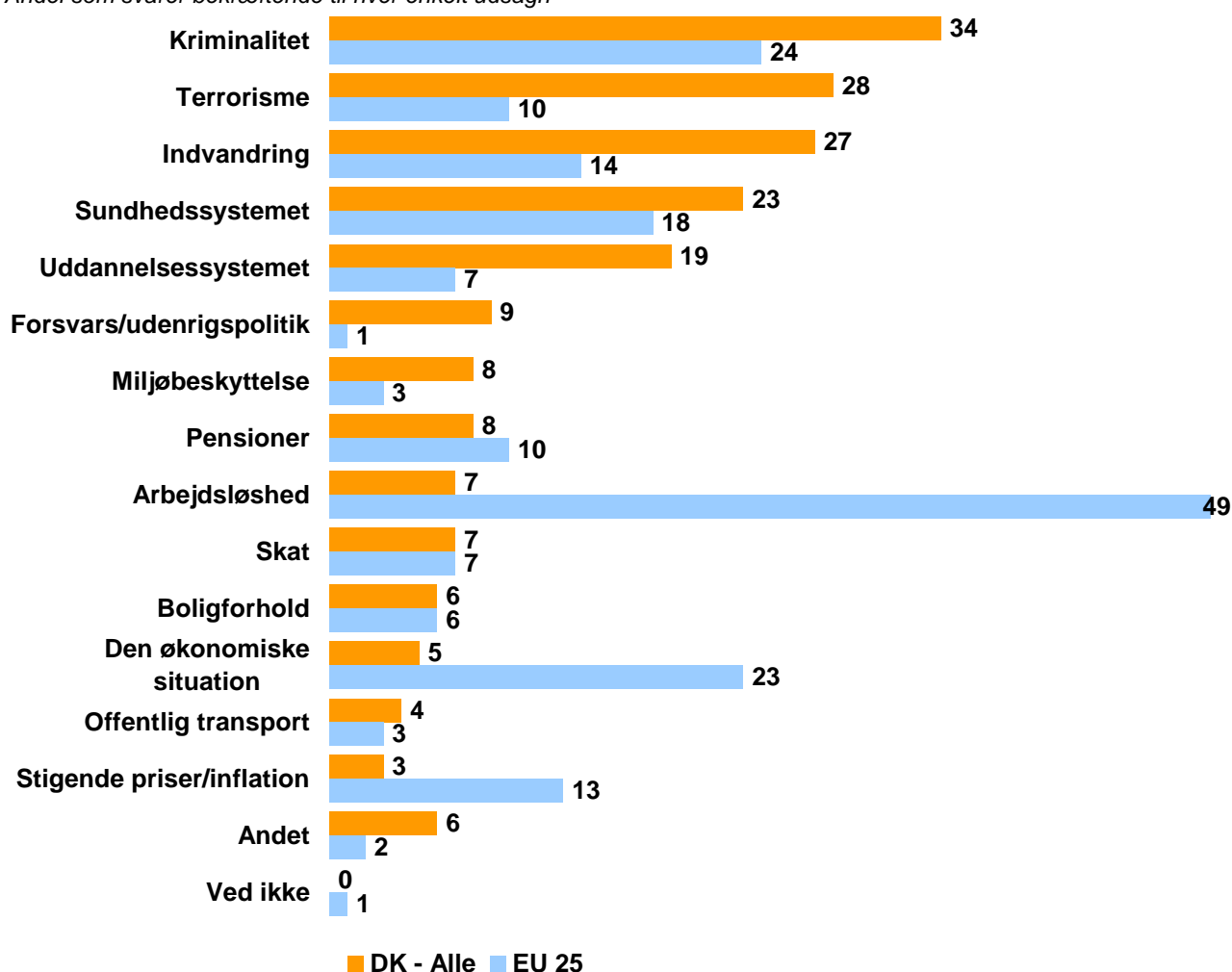
## Terror, kriminalitet og indvandring

Danmarks største problemer udgøres af kriminalitet, terror og indvandring ifølge Eurobarometeret. Frygten for kriminalitet er med 34 pct. forsat på en førsteplads i tråd med resultaterne af sidste års undersøgelse. Danskerne frygter både den nationale kriminalitet og den internationale, organiserede kriminalitet, der går på tværs af landegrænserne.

Frygten for terrorisme har for alvor fået tag i danskerne. Terrorismen rangerer med 28 pct. på en andenplads over de vigtigste problemstillinger, som Danmark menes at stå overfor, skarpt forfulgt af indvandring med 27 pct.. Dermed ligger prioriteringen af de tre hovedproblemstillinger i tråd med resultaterne af efteråret 2005.

Figur 2.2 (A28) Hvad mener du er de to vigtigste problemstillinger, Danmark står overfor nu?

Andel som svarer bekræftende til hver enkelt udsagn



Med den laveste arbejdsløshed i 30 år er det naturligt, at danskerne ikke ser ledighed som en central problemstilling. Dette står i skarp modsætning til resten af EU25, hvor næsten halvdelen ser arbejdsløshed som et centralt tema.

Også i dette spørgsmål ses danskernes tryghed ved den danske økonomi: De bekymrer sig væsentligt mindre om arbejdsløshed, inflation og den generelle økonomiske situation end gennemsnittet af EU-borgere.

## **EU's rolle i Danmark**

EU spiller en positiv rolle i bekæmpelsen af mulig terrorisme i Danmark. Det mener 71 pct. af danskerne, som vist på figuren på næste side. På områder som forsvars- og udenrigspolitik, den økonomiske situation og bekæmpelse af kriminalitet, ser de fleste danskerne også EU's rolle som positiv. På alle fire områder kan der ses en stigning i andelen af personer, som ser EU's rolle som positiv siden foråret 2005.

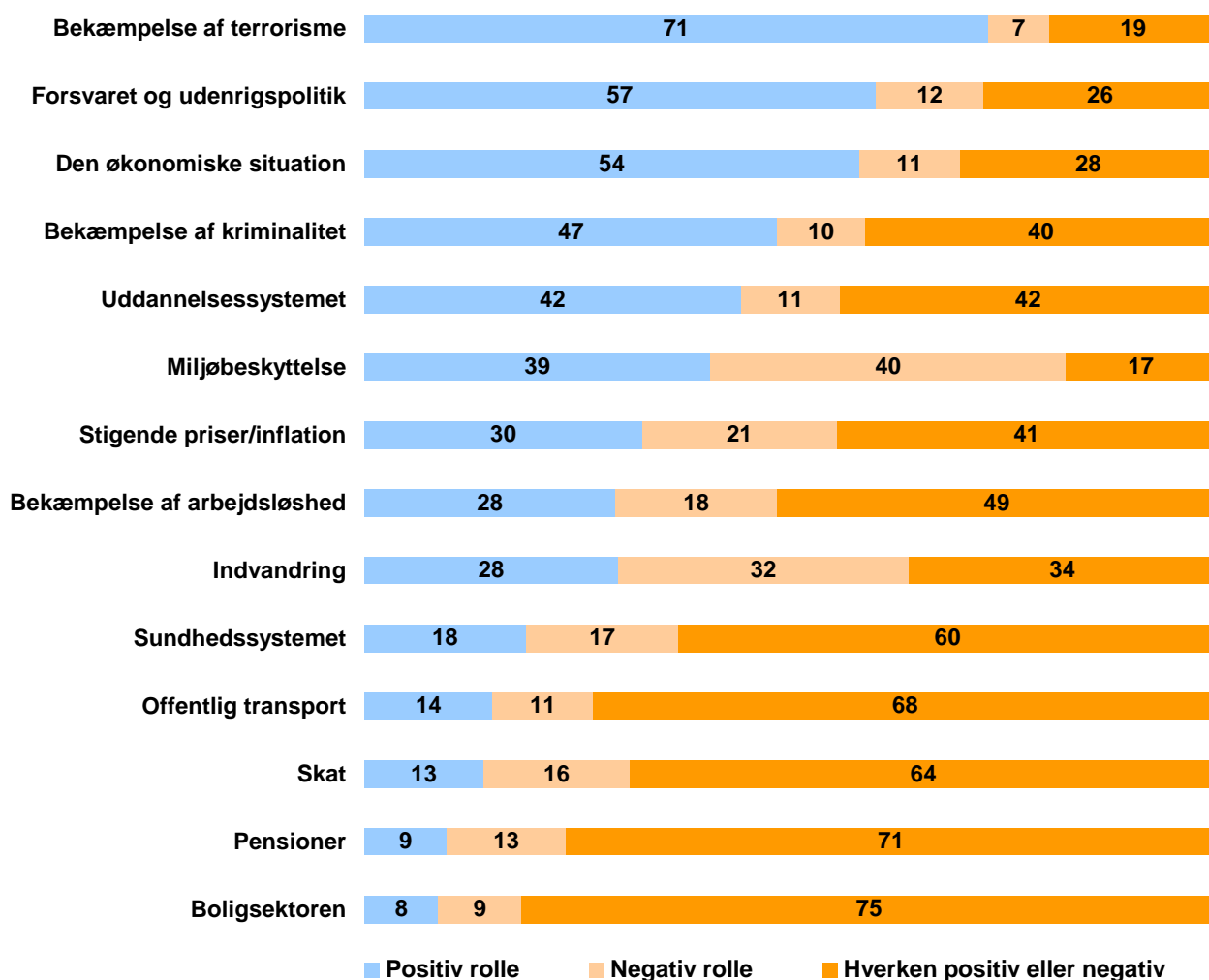
Med de fire danske forbehold står Danmark uden for rets-, udlændinge- og forsvarssamarbejdet i EU. Ikke desto mindre ser danskerne altså EU's rolle som positiv på disse områder.

EU betragtes dermed som en central aktør i at løse de problemstillinger, der optager danskerne mest nemlig terror og kriminalitet. Det er værd at bemærke, at samtidig med, at flere danskere frygter international kriminalitet som et resultat af et fælles Europa, ser mange danskere altså også EU som en del af løsningen.

Danskerne voterer stadig over EU's rolle i beskyttelse af miljøet. Der er næsten dødt løb mellem de 40 pct. af danskerne, der ser EU's rolle som negativ og de 39 pct., der ser EU's rolle som positiv. I foråret 2005 viste Eurobarometeret, at flere danskere nemlig 45 pct. på det tidspunkt så EU's rolle som positiv. Færre, 34 pct., så den som negativ. Der er således sket en stigning i de negativt indstillede siden foråret 2005.

Det er her interessant at bemærke, at danskerne i høj grad mener, at netop miljøbeskyttelse skal være en af EU's absolutte topprioriteter. Dette peger på, at et EU for de *danske* borgere skal have fokus på miljøet. Med andre ord ønsker de danske borgere formentlig i højere grad at opleve merværdien ved fælleseuropæiske standarder på miljøområdet – end den laveste fællesnævner, som ofte nævnes i pressen.

**Figur 2.3 (A29) Og mener du for hvert af følgende områder i Danmark, at EU spiller en positiv, en negativ eller hverken en positiv eller negativ rolle? (Ved ikke udeladt)**



Indvandring er et andet problem, der optager danskerne. De relativt fleste har på dette punkt et neutralt syn på EU's rolle, 34 pct., eller et negativt syn, 32 pct. Færre, nemlig 28 pct., mener, at EU spiller en positiv rolle i forbindelse med indvandring. Disse resultater ligger i tråd med Eurobarometermålingen i foråret 2005.

De relativt flere negativt indstillede danskere peger formentlig på, at EU med udvidelsen og arbejdskraftens frie bevægelighed kan opfattes som en kilde til øget indvandring.

Netop arbejdskraftens frie bevægelighed har været særligt debatteret i de danske medier i forbindelse med vedtagelsen af tjenesteydelsesdirektivet. Kommissionen har offentliggjort en uafhængig rapport, der forudsiger, at åbningen af markedet generelt vil have en positiv effekt på beskæftigelsen og økonomien i EU. Rapporten fremhæver, at de europæiske forbrugere og virksomheder på sigt vil opleve øget produktivitet, øget beskæftigelse og højere lønninger.

Dette perspektiv vækker formentlig større genklang i EU-lande med høj arbejdsløshed og lave lønninger end hos de danskere, der oplever højkonjunktur i Danmark.

Omvendt debatterer danskerne også manglen på arbejdskraft inden for faggrupper som håndværkere og læger, en udfordring som et indre marked for tjenesteydelser kunne være en del af løsningen på.

## Danskernes ønskeliste for EU opgaver

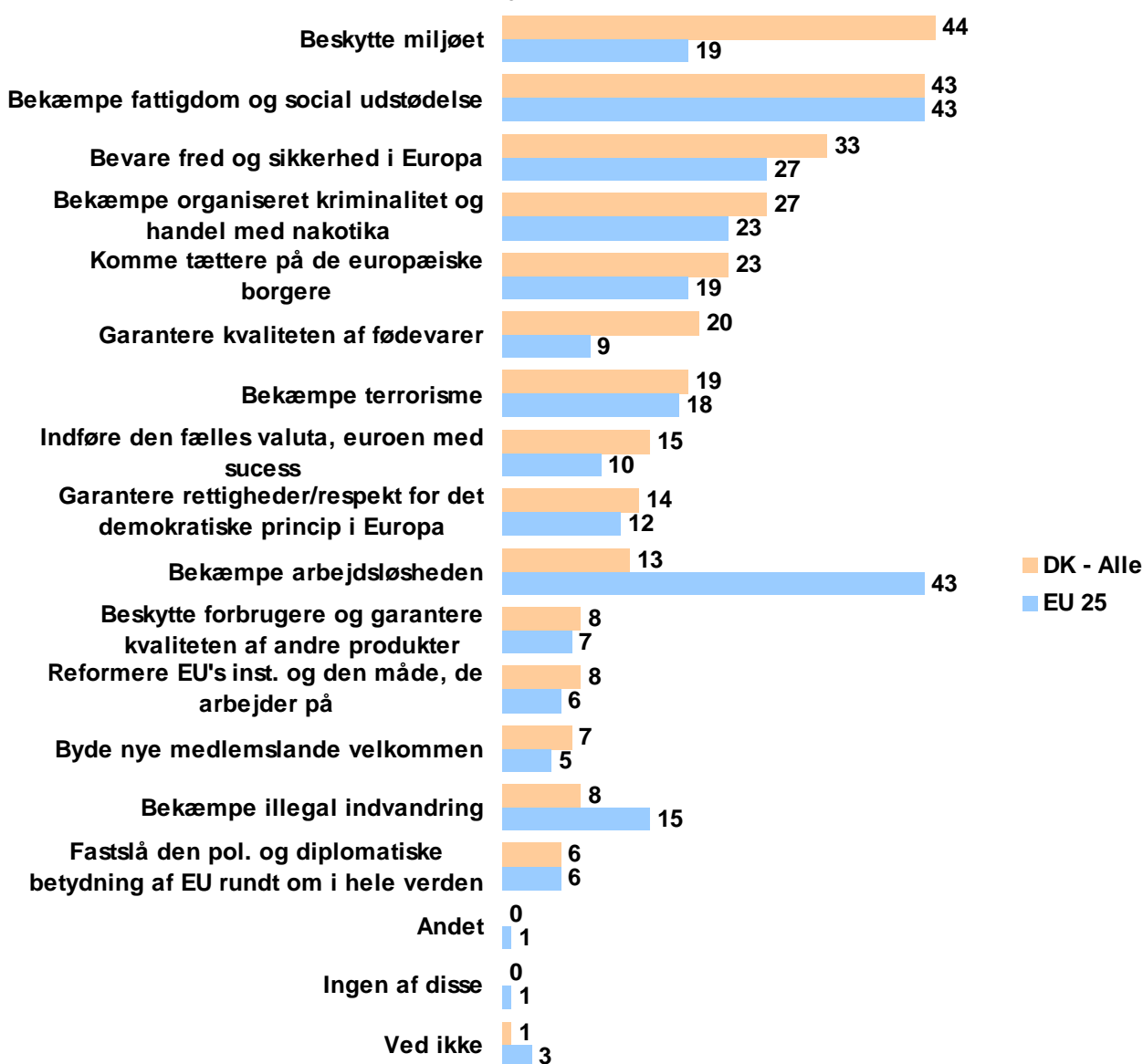
Miljøbeskyttelse står højest på danskernes liste over opgaver, som EU burde prioritere. Den samme holdning kom også frem under Europahøringen 2006, hvor et flertal af deltagerne mente, at EU skal spille en større rolle i bekæmpelsen af grænseoverskridende miljøproblemer, end de gør i dag.

På danskernes liste følger dernæst bekæmpelse af fattigdom og social udstødelse, fred og sikkerhed i Europa og kampen mod organiseret kriminalitet og handel med narkotika. Igen har sikkerhedstemaet en central placering hos danskerne.

Danskerne prioriterer også, at EU skal komme tættere på de europæiske borgere, hvilket ligger i tråd med nogle af de overvejelser, medlemslandene gør sig efter at forfatningstraktaten blev stemt ned i Frankrig og Nederlandene: Hvordan bliver EU nærværende og relevant for borgerne?

**Figur 2.4 (A31). Jeg vil nu læse en række opgaver op for dig, som EU kunne løse. Fortæl mig venligst, hvilke 3 opgaver EU efter din mening burde prioritere løsningen af?**

*Andel som svarer bekræftende til hver enkelt udsagn*



Kvinderne og de venstreorienterede er relativt mere tilbøjelige til at nævne miljøet som en topprioritet – en tendens der længe har gjort sig gældende.

Der er færre af de helt unge, der prioriterer miljøbeskyttelse, 30 pct., set i forhold til 25-39 årige, hvor tallet er 51 pct.. Derimod prioriterer de helt unge i højere grad end de ældre på 55 år eller derover, at bekæmpe fattigdom og social udstødelse, hvilket også støttes af relativt flere venstreorienterede og storbyboere.

Danskerne har et langt større fokus på miljøbeskyttelsen end gennemsnittet af EU-borgere, hvor kun 19 pct. mener, at EU bør prioritere denne opgave. Derimod er der enighed om at prioritere fattigdom og social udstødelse. På dette punkt ligger EU25 gennemsnittet på niveau med det danske resultat.

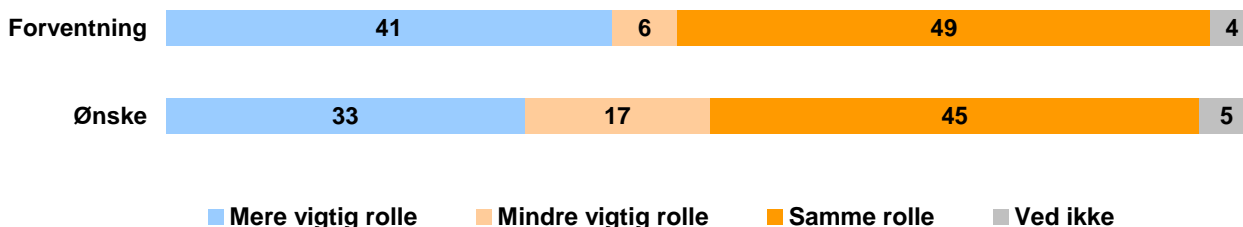
Bekæmpelse af arbejdsløshed får hos gennemsnittet af EU-borgere en topplacering på linje med bekæmpelse af fattigdom.

## EU i hverdagen

Med debatten om "Borgernes dagsorden" in mente, hvordan ser danskerne så på EU's fremtidige rolle i deres dagligdag?

Figuren nedenfor viser danskernes forventning til og ønske om EU's fremtidige rolle.

**Figur 2.5 (A16) Om fem år, vil EU da efter din mening spille en mere vigtig rolle, en mindre vigtig rolle, eller den samme rolle for dig i din dagligdag?**



### EU vil spille den samme eller en større rolle om fem år

EU's rolle i danskernes dagligdag vil være den samme om 5 år. Det mener 49 pct. af danskerne. En relativt stor andel på 41 pct. forventer dog, at EU vil spille en *mere* vigtig rolle. Kun 6 pct. forventer en mindre vigtig rolle. Dette ligger i tråd med gennemsnittet for EU25, hvor også 41 pct. forventer en mere vigtig rolle. Lidt færre EU-borgere end danskere, nemlig 42 pct., forventer, at EU vil spille den samme rolle.

De danske resultater har ændret sig en smule siden foråret 2005, hvor 46 pct. forventede den samme rolle og 39 pct. forventede en mere vigtig rolle. Den største ændring ses i andelen af danskere, der forventede en mindre vigtig rolle. I 2005 udgjorde denne andel 11 pct.

Ligeledes ønsker de fleste danskere, at EU's rolle skal forblive den samme på sigt. Igen er der dog en relativt stor andel på 33 pct., der ønsker, at EU skal spille en mere vigtig rolle.

Der er altså en større andel, som *forventer*, at EU vil spille en mere vigtig rolle - end andelen af personer, som *ønsker* dette. Denne forskel peger altså på, at der er en gruppe danskere, som forventer, at EU i fremtiden kommer til at fylde mere i deres dagligdag, end de kunne ønske

Set i forhold til EU25 er der væsentlig flere EU-borgere, 46 pct., der ønsker, at EU skal spille en mere vigtig rolle.

## Kapitel 3 - Viden om og syn på EU

Danskernes forventninger til og forestillinger om EU er naturligvis præget af den viden, de allerede har om EU og deres tillid til forskellige EU-institutioner.

I dette kapitel ses nærmere på danskernes holdning til EU, deres viden om og oplevelse af EU-institutionerne.

### **Historisk høj opbakning til dansk EU-medlemskab**

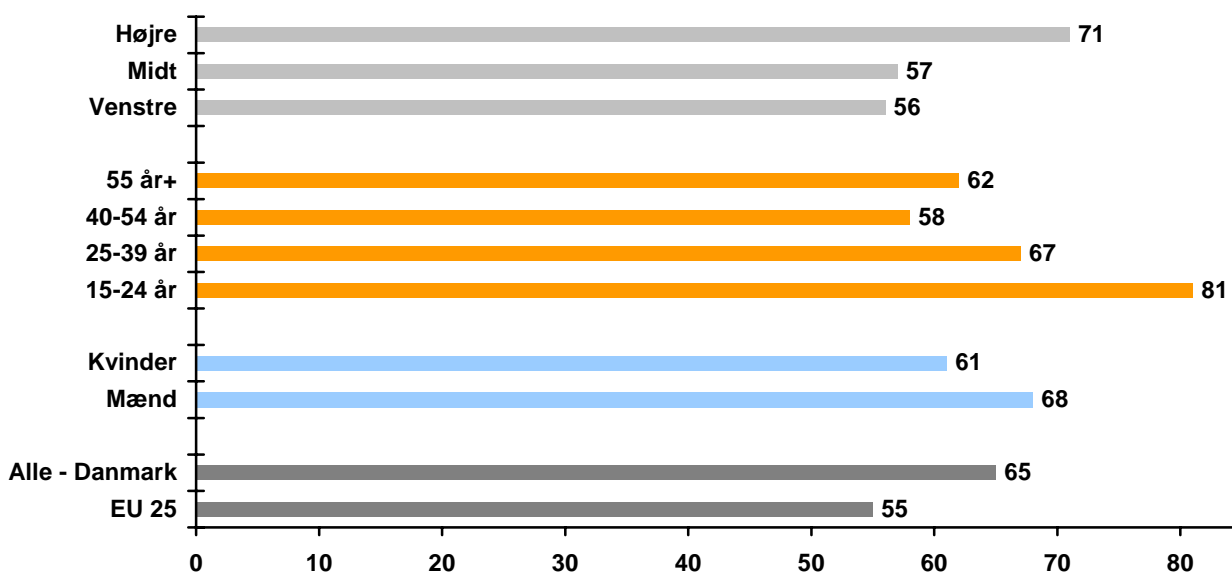
Dansk EU-medlemskab er en "god ting" ifølge størstedelen af danskerne. Med 65 pct., der er positivt indstillede overfor medlemskabet, ligger opbakningen på et historisk højt niveau vurderet på baggrund af Eurobarometermålinger siden 2002.

Opbakningen er steget med 9 procentpoint siden foråret 2005. Eurobarometermålingen for foråret 2005 blev indsamlet i perioden *op til* og *efter*, at forfatningstraktaten blev nedstemt i Frankrig og Nederlandene i slutningen af maj og starten af juni.

Både dengang og nu påvirkede forventningen om et nej og det faktiske nej altså ikke danskernes holdning til medlemskabet i en negativ retning.

**Figur 3.1(A11) I al almindelighed mener du så, at Danmarks medlemskab er en god ting**

*Andel der mener, at Danmarks medlemskab er en "god ting"*



Det er tydeligvis de unge på 15 til 24 år, mændene og personer til højre for den politiske midte, der bakker mest op omkring medlemskabet, som det fremgår af figuren ovenfor.

En nærmere analyse viser også, at de selvstændige erhvervsdrivende med 82 pct. i høj grad støtter op omkring medlemskabet – hvorimod den laveste opbakning kan findes blandt de arbejdsløse med 57 pct.

Opbakningen er naturligvis også større blandt dem, der udtrykker tillid til EU, og som mener, at danskerne alt i alt har draget fordel af medlemskabet.

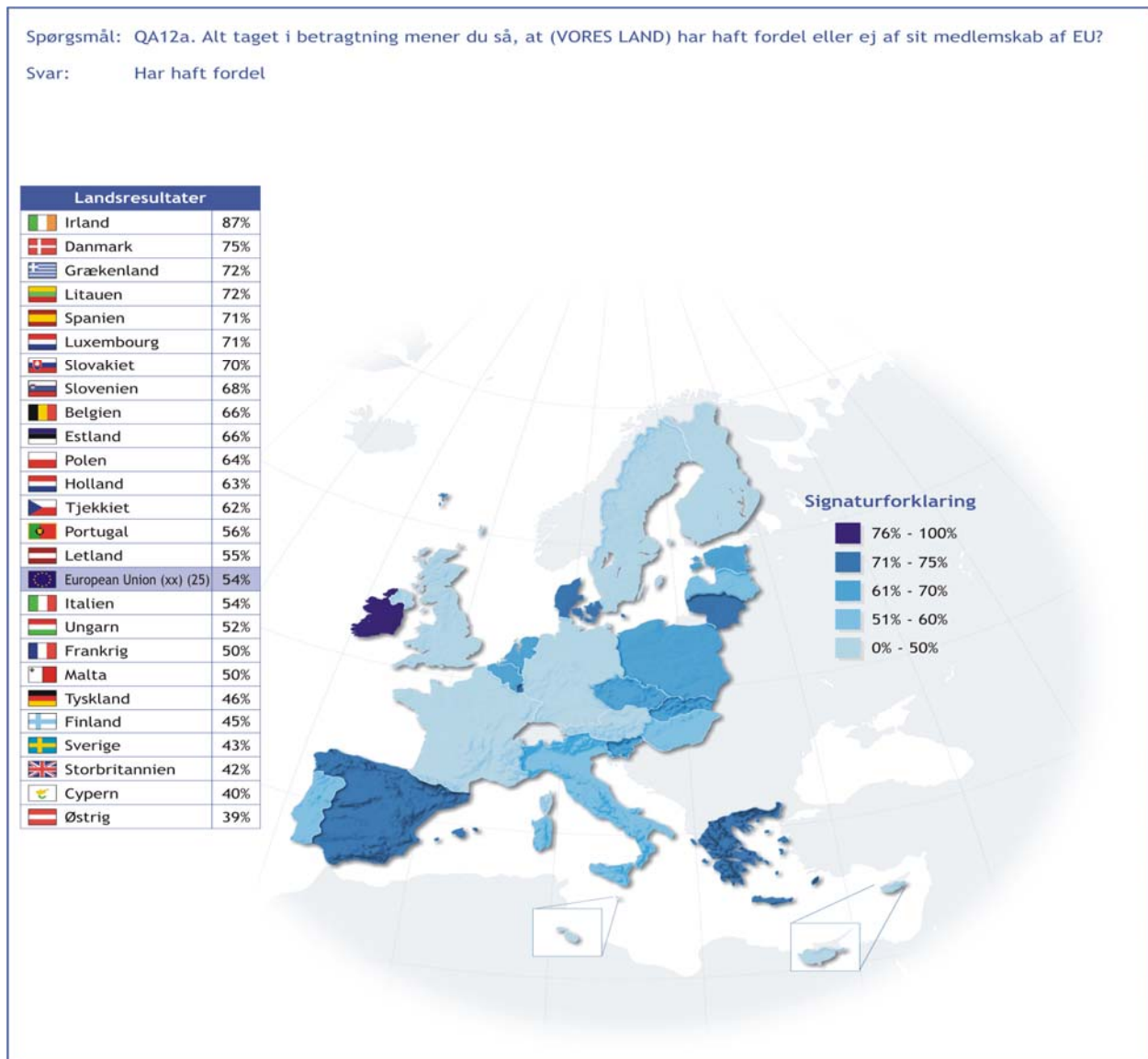
Sammenlignet med EU25 er danskernes opbakning til EU kun overgået af lande som Irland, Nederlandene, Spanien, Luxembourg og Belgien.



## Danmark nyder godt af medlemskabet

Fordelene ved dansk medlemskab er tydeligt for danskerne. Hele 75 pct. mener, at vi har haft fordel af medlemskabet, hvilket placerer danskerne helt i top sammen med Irland. Også på dette spørgsmål er der sket en stigning i forhold til samme tid sidste år.

Figur 3.2 (A12) Fordel af af medlemskab?

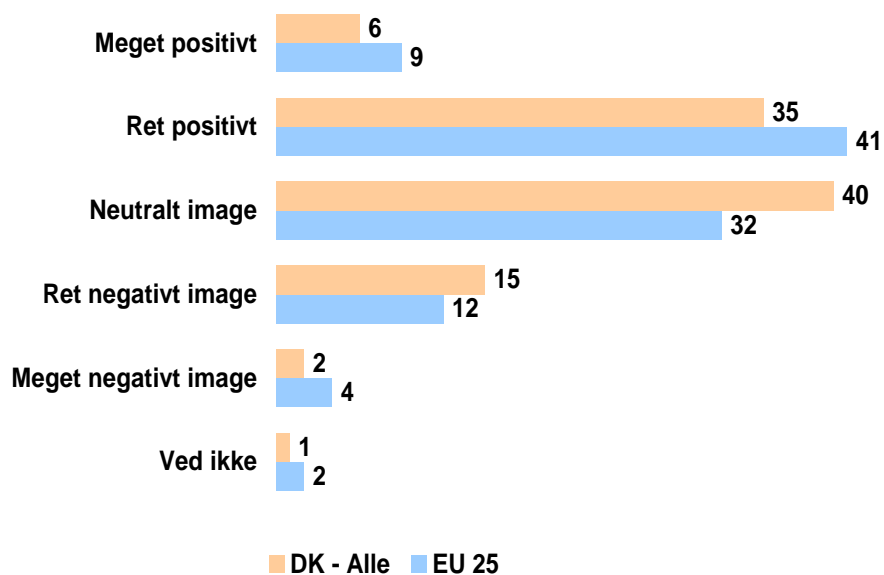


Set i forhold til gennemsnittet for EU-borgerne mener danskerne i langt højere grad, at medlemskabet er en fordel for Danmark.

## EU's image blandt danskerne

EU har et positivt image blandt 41 pct. af danskerne, 40 pct. forholder sig neutralt til EU og 17 pct. mener, at EU har et negativt image.

Figur 3.3 (A13) Generelt set, hvilket image har EU for dig: Meget positivt, ret positivt, neutralt, ret negativt eller meget negativt?



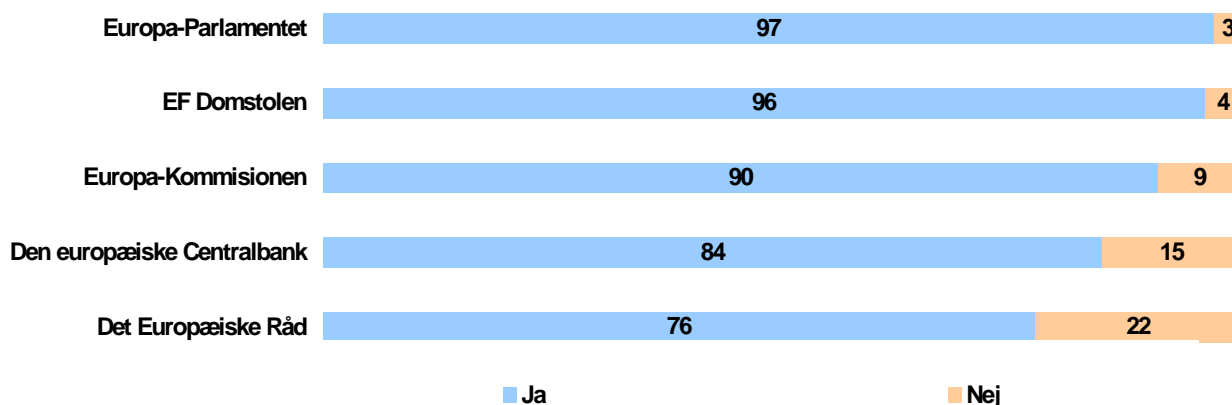
Vurderet på baggrund af demografi bekræfter resultaterne en tendens, der længe har gjort sig gældende, nemlig at mændene, de unge og de højreorienterede er mere positivt indstillede overfor EU og dermed også mener, at EU har et positivt image.

Den gennemsnitlige EU-borger opfatter EU's image som mere positivt end danskerne. Blandt EU-borgerne er 50 pct. positive, og 15 pct. er negative.

## Danskerne kender EU-institutionerne

Figuren viser, hvor mange danskerne, der har hørt om de forskellige EU-institutioner.

Figur 3.4 (A23) Har du hørt om.....? (Ved ikke udeladt)



Flest har hørt om Europa-Parlamentet, EF Domstolen og Europa-Kommisionen.

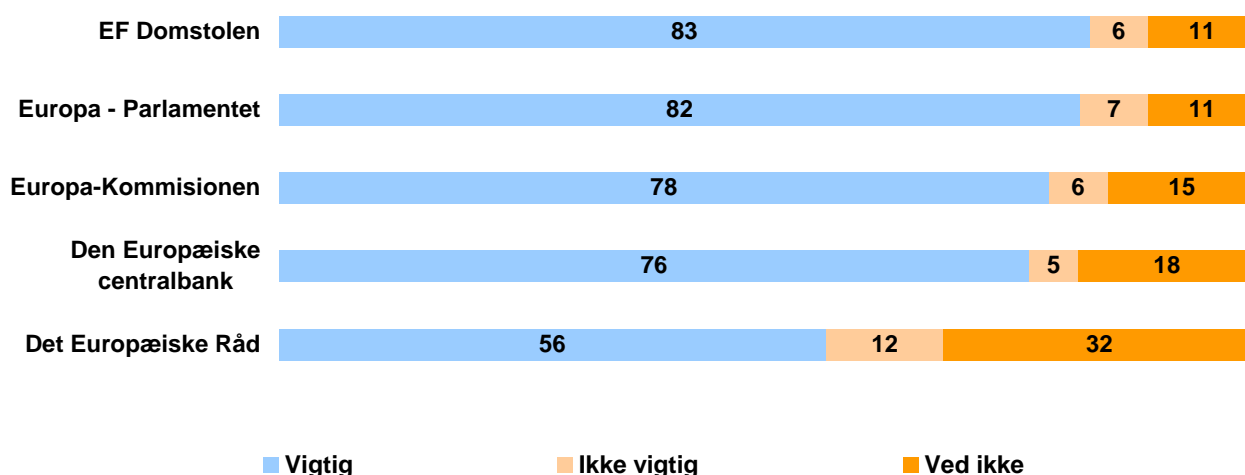
Danskerne er desuden blevet bedt om at vurdere, hvor meget de mener at vide om EU, dets politik og dets institutioner på en skala fra 1 til 10, hvor 1 betyder, at de ikke ved noget og 10 betyder, at de ved meget.

Danskernes gennemsnitlige besvarelser placerer sig omkring 5 på skalaen, altså et middelniveau. Det bemærkes, at dette tal naturligvis ikke siger noget om danskernes faktiske kendskab. Det faktiske kendskab belyses i afsnittet "Quiz om EU-viden".

## Hvilken rolle spiller EU-institutionerne for livet i EU?

Danskerne oplever deres kendskab til EU-institutionerne som højt. Men hvilken rolle spiller det for livet i EU? Som det fremgår af figuren nedenfor menes alle institutioner at spille en relativt vigtig rolle med EF domstolen som topscorer med 83 pct.

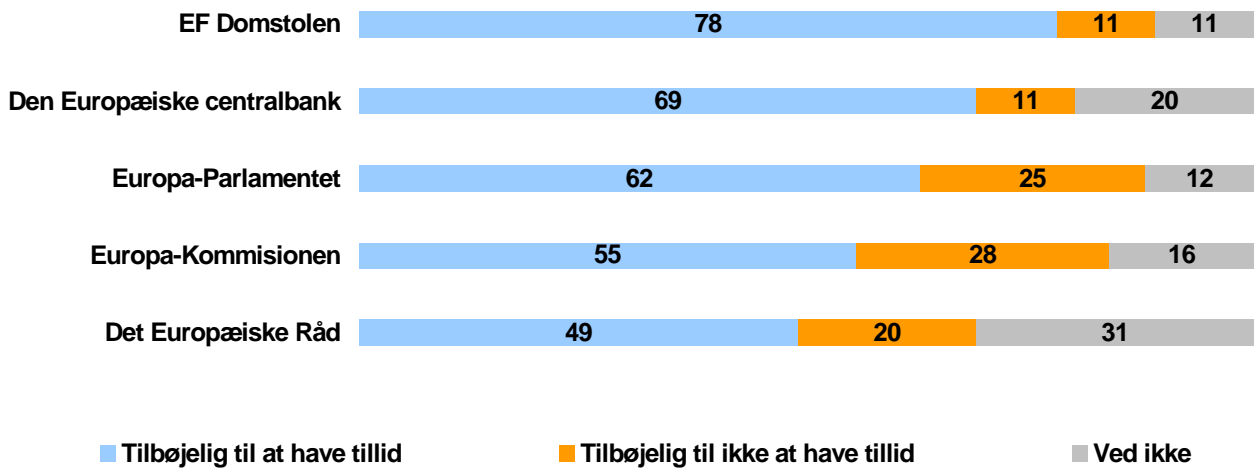
Figur 3.5 (A24) Og for hver af følgende EU organer, mener du at det spiller en vigtig rolle eller ikke for livet i EU?



## Tillid til EU-institutioner

Tilliden til EU's dømmende myndighed, EF Domstolen, rangerer højest med 78 pct. efterfulgt af den Europæiske centralbank og Europa-Parlamentet.

Figur 3.6 (A25) Fortæl mig venligst for hver af de følgende, om du er tilbøjelig til at have tillid til eller tilbøjelig til ikke at have tillid til dem.



## EU betyder fred og frihed til at rejse – men også bureaukrati

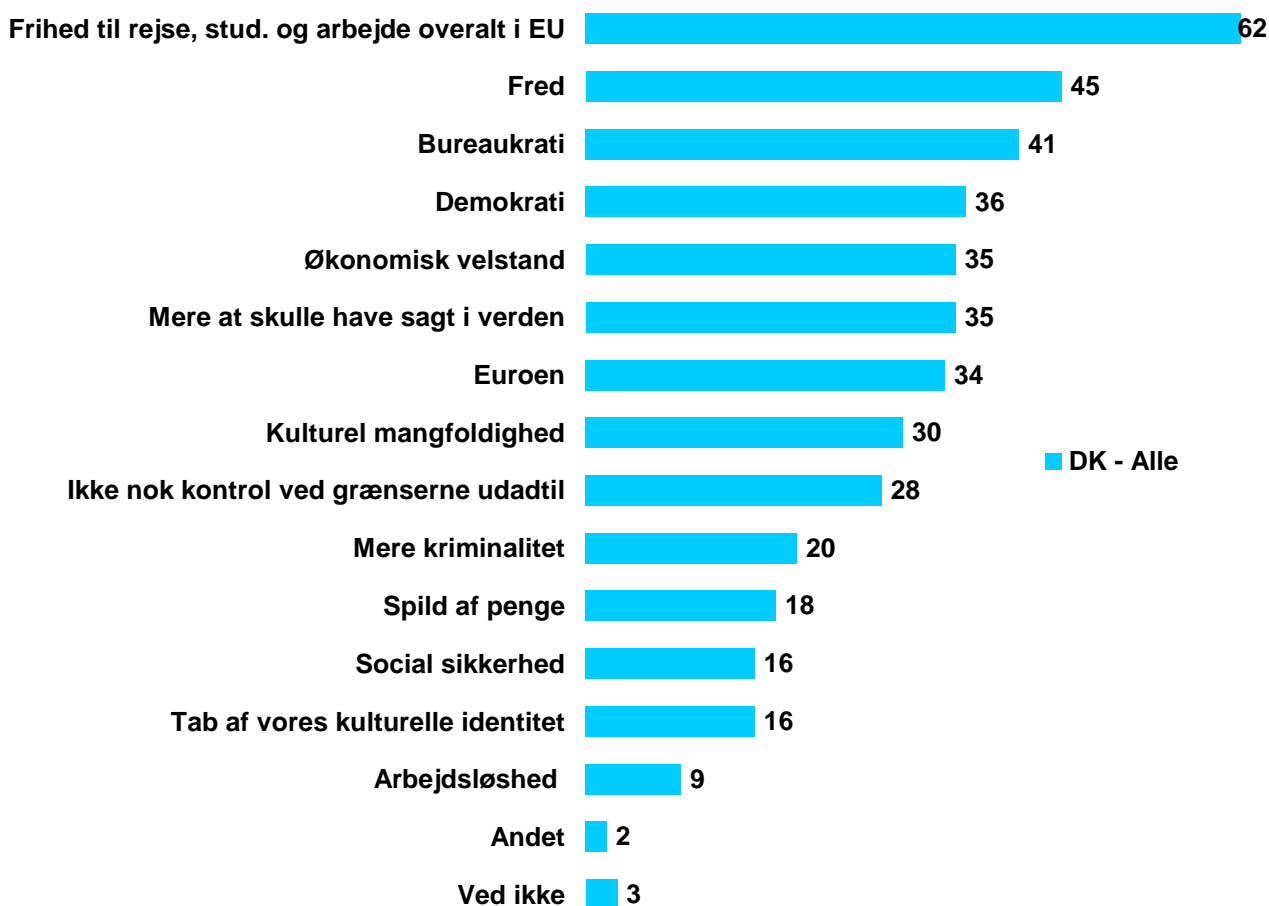
Kendskabet og tilliden til EU-institutionerne ligger relativt højt hos danskerne. Men hvad betyder EU for den enkelte dansker personligt?

For langt størstedelen betyder EU friheden til at rejse, studere og arbejde overalt i Europa. Dernæst følger fred og på en tredjeplads bureaukrati. Også demokrati, økonomisk velstand og mere indflydelse i verden bliver forbundet med EU.

I tråd med Eurobarometerets øvrige resultater peger et fåtal på arbejdsløshed og tab af kulturel identitet.

**Figur 3.7 (A14) Hvad betyder EU for dig personligt.**

*Andel som svarer bekræftende til hver enkelt udsagn*



De unge forbinder EU med friheden til at rejse, studere og arbejde overalt i Europa. Denne tendens er også mere udtalt hos personer, der i forvejen har et positivt syn på EU's image, medlemskabet og dets fordele for Danmark.

Tendensen til at forbinde EU med fred er mere udtalt hos personer, der ser positivt på udvidelsen af EU og indførelsen af Euroen. Omvendt er tendensen til at forbinde EU med bureaukrati mere udtalt hos personer, der i forvejen har et negativt syn på EU's image, medlemskabet og dets fordele for Danmark.

## Quiz om EU-viden

EU-borgerne er blevet quizzet om deres faktiske kendskab til udvalgte spørgsmål om EU. Selvom danskernes viden om de fire udvalgte forhold ligger over gennemsnittet for de resterende EU lande, er der stadig rum for forbedring.

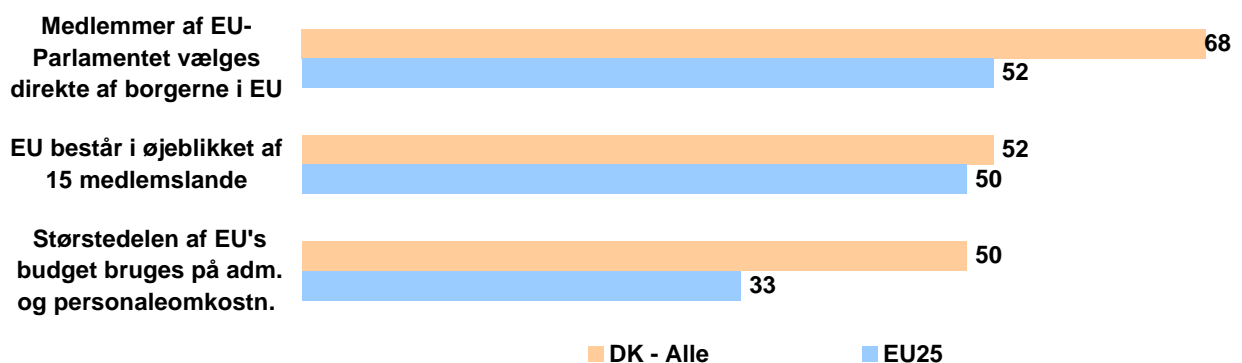
EU blev udvidet med 10 lande i 2004 og med den fortsatte debat om nye ansøgerlande er antallet af medlemslande et centralt måleparameter for danskernes viden om EU. 52 pct. af danskerne kan svare rigtigt på dette spørgsmål.

Samtidig debatteres EU's budgetter løbende, og danskerne har i Eurobarometeret udtrykt deres bekymring for stigende udgifter til EU. Halvdelen af danskerne svarer korrekt på spørgsmålet om, hvorvidt administration er den største post på EU's budget. Det rigtige svar er, at dette ikke er tilfældet.

Med 68 pct. kan et flertal af danskerne korrekt svare, at borgerne i EU vælger Europa-Parlamentet direkte.

**Figur 3.3 (A26) Kan du for hvert af de følgende udsagn om EU fortælle mig om du mener, at det er rigtigt eller forkert?**

*Andel som angiver det korrekte svar*



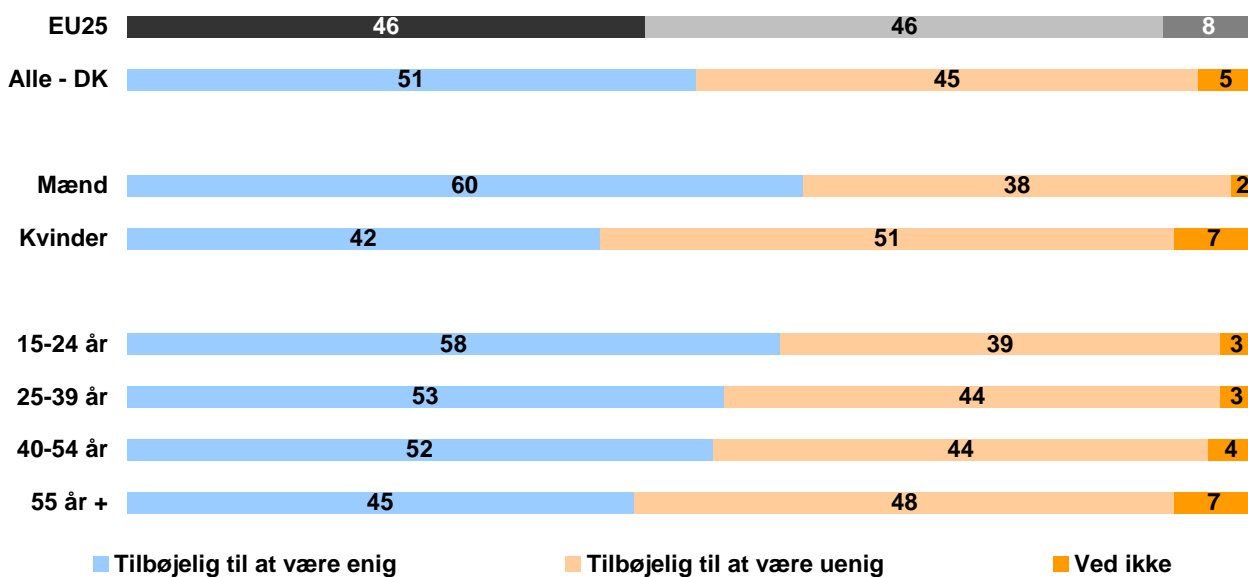
En nærmere analyse af resultaterne viser, at de personer, der mener, at medlemskabet er en god ting, som generelt har tillid til EU og mener, at Danmark har draget fordel af medlemskabet, gennemsnitligt har flere korrekte svar end de, der er negativt indstillede overfor EU.

Derudover viser resultaterne, at kvinderne i gennemsnit har flere forkerte besvarelser end mændene på alle spørgsmål. Dette bekræfter en tendens, der længe har gjort sig gældende i dansk EU-politik: At kvindernes interesse for EU, og i naturlig forlængelse heraf, deres kendskab til EU, er mindre end mændenes.

Det viser sig også, at de personer, der selv oplever at vide, hvordan EU fungerer, gennemsnitligt har flere korrekte svar end dem, der oplever, at de ikke forstår EU's virkemåder.

Figuren nedenfor viser, hvordan danskerne oplever deres kendskab til EU's virkemåde. Halvdelen af danskerne mener at forstå, hvordan EU fungerer, hvilket ligger over gennemsnittet for de resterende EU-lande.

**Figur 3.8 (A15a.5) Er du tilbøjelig til at være enig eller tilbøjelig til at være uenig i hvert af de følgende udsagn? ”Jeg forstår hvordan EU fungerer”**



Det er markant flere mænd, der mener at forstå, hvordan EU fungerer. Ligeledes viser figuren, at oplevelsen af at forstå EU's virkemåde er faldende med alderen.

## Kapitel 4 – Danskerne og medierne

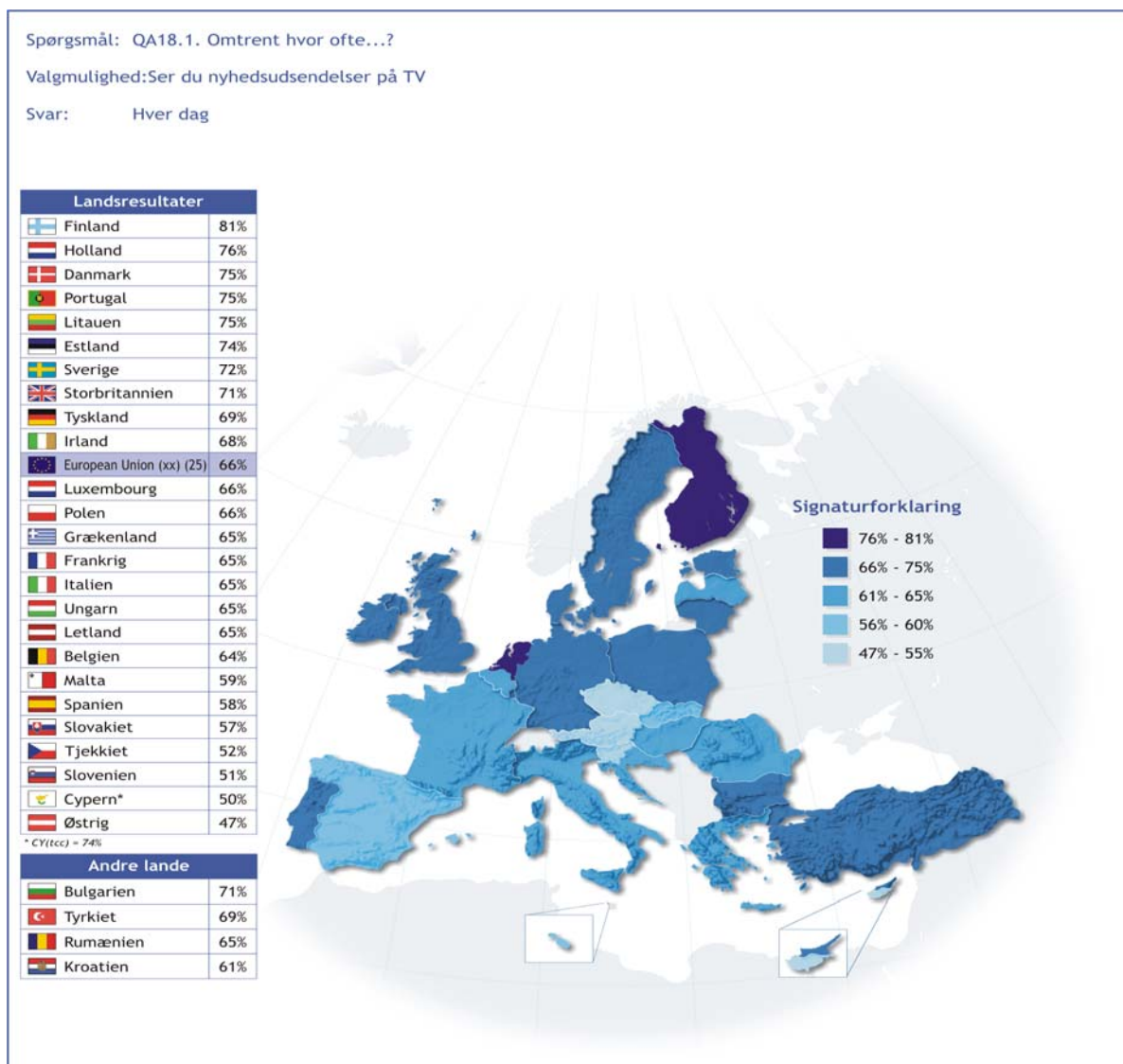
Denne rapport har undersøgt danskernes konkrete og oplevede viden om EU, deres forestillinger og deres forventninger. Ofte er deres viden om og holdninger til EU netop hentet fra og præget af de danske medier.

Dette kapitel undersøger, hvor frekvente nyhedsforbrugere danskerne er, hvilke kilder de bruger til EU-information, og hvordan de synes, at EU fremstilles i medierne.

### Højfrekvente nyhedsforbrugere

Tre fjerdedele af den danske befolkning ser nyhedsudsendelser på TV hver dag. 58 pct. lytter til nyheder på radioen og 52 pct. læser nyheder i aviser på en daglig basis. Set på tværs af de resterende EU lande placerer danskerne sig som højfrekvente nyhedsforbrugere.

Figur 4.1 (A18) Nyheder på TV





Nyhedsforbruget har betydning for, hvor meget danskerne mener at vide om EU.

Blandt de, der mener at vide *meget* om EU, svarer 87 pct., at de ser nyheder i TV hver dag og blandt de, der oplever at vide *mindre* om EU, ser 66. pct. nyheder i TV hver dag.

Det samme princip gør sig gældende for aviser og radio – jo mere højfrekvent et nyhedsforbrug jo mere oplever danskerne at vide om EU.

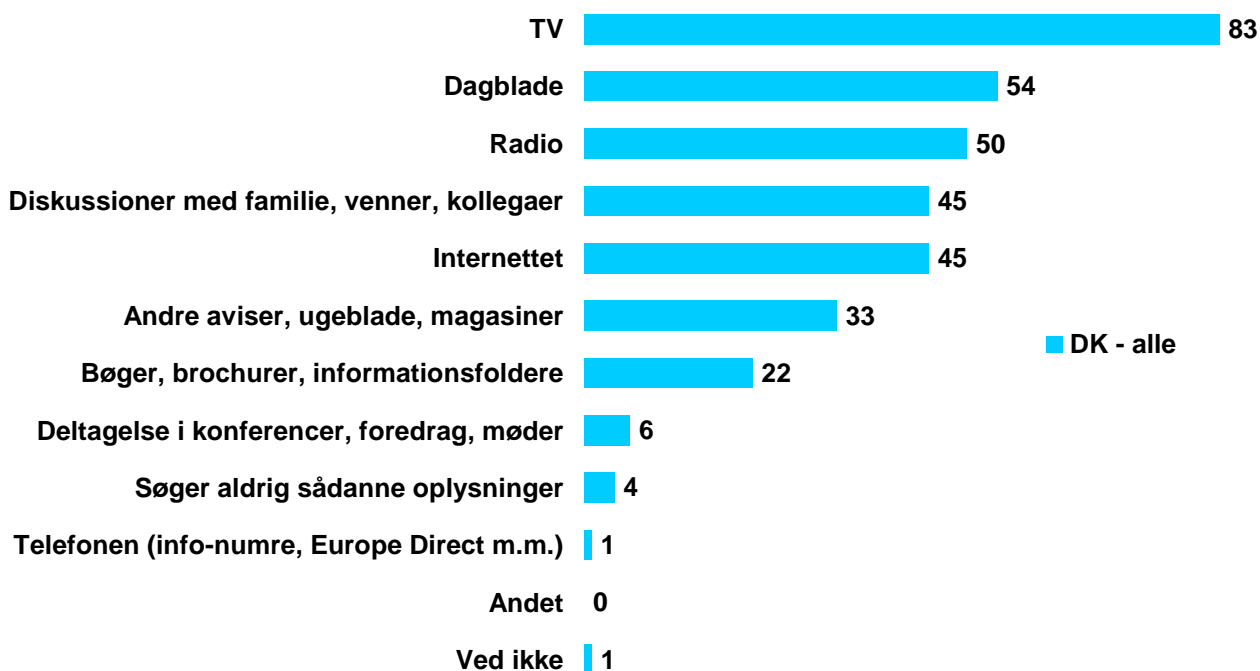
### **Kilder til EU information**

De klassiske nyhedsmedier som TV, dagblade og radio udgør de mest anvendte kilder til EU-information med TV som en absolut topscorer med 83 pct.. Danskerne henter også deres viden fra diskussioner og samtaler med familie, venner og kollegaer og via Internettet.

Informationskilder, som brochurer og informationsfoldere anvendes af 22 pct., hvor telefonnumre som "Europe Direct" kun anvendes af 1 pct.

**Figur 4.2 (A20) Når du søger oplysninger om EU, dets politik og institutioner, hvilke af de følgende kilder bruger du da? Hvilke andre?**

*Andel som svarer bekræftende til hver enkelt udsagn*



I tråd med det medieforbrug, der normalt tegner sig, er det de unge på 15-24 år, der er mest tilbøjelige til at anvende Internettet som kilde til EU-information. Brugen af Internettet som informationskilde falder som alderen stiger. Omvendt anvender de ældre dele af befolkningen i højere grad end de yngre den daglige avis som informationskilde.

Informationskanaler som brochurer og foldere bruges mest af personer, der i forvejen er positivt indstillede overfor EU: Dem, som mener, at medlemskabet er en god ting, og at Danmark har draget fordel af det.

## EU i medierne

Det er ofte pointeret, at EU debatten fylder for lidt i medierne, ikke kun i Danmark, men også i andre medlemslande. I lande som Frankrig og Nederlandene, hvor der skal være præsident- og parlamentsvalg i 2007, diskuterer politikerne nødtigt visionerne for EU set i lyset af landenes nej til forfatningstraktaten.

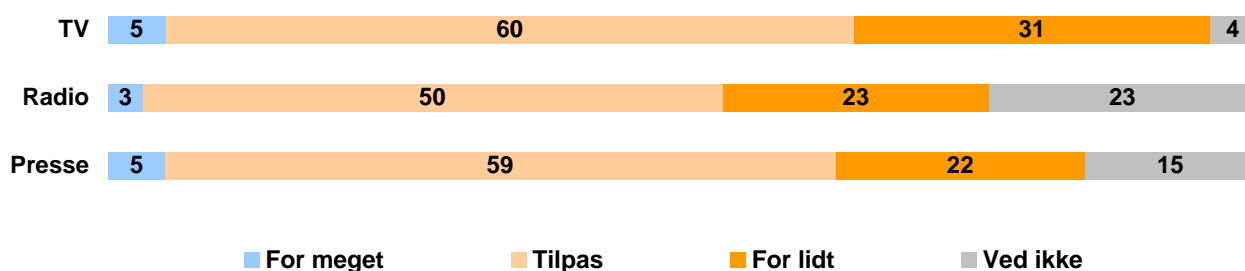
Tyskland derimod tegner sig for en mere offensiv EU-debat og ønsker at fastholde den fuldstændige forfatningstraktat i dens nuværende form. De vil gå foran i dette arbejde, når Tyskland overtager formandskabet i 2007.

I Danmark bølger debatten lidt op og ned. Eurobarometeret viser, at de fleste danskere forventer og ønsker, at EU vil spille den samme eller en vigtigere rolle i fremtiden. Derfor er det interessant at kigge på, om danskerne oplever, at EU fylder nok i nyhedsmedierne.

### Tales der nok om EU i medierne?

Figuren nedenfor viser, at de fleste danskere, 60 pct., mener, at der tales tilpas om EU i TV, radio og pressen. Samtidig er der dog relativt mange, som oplever, at der tales for lidt om EU i de tre medier.

**Figur 4.3 (A21) Generelt set, mener du så, at man i Danmark taler for meget tilpas eller for lidt om EU i.....?**



De unge er mere tilbøjelige end de ældre til at mene, at der tales for lidt om EU i TV. Ligeledes er der flere beboere i storbyområder end i landområder, der mener, at der er for lidt EU i TV.

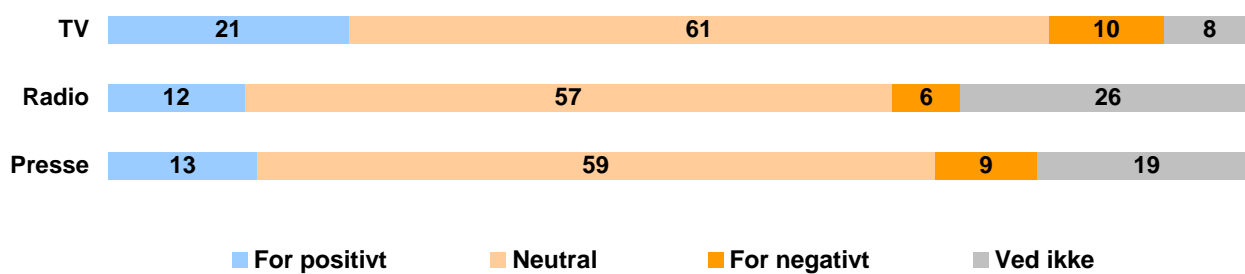
Endeligt er der blandt dem, der er for en udvidelse af EU, også relativt flere, der ønsker mere EU i TV - end blandt dem der er imod.

## Hvordan tales der om EU?

Hvordan er danskernes overordnede billede af EU-debatten i de danske medier? Figuren nedenfor viser, at langt de fleste betragter debatten om EU som neutral i de tre medietyper.

En mindre gruppe anser debatten i TV, radio og presse som *for* positiv, mens en endnu mindre gruppe anser den *for* negativ.

Figur 4.4 (A22) Og mener du, at man i Danmark fremstiller EU for positivt, neutralt eller for negativt i..?



Blandt dem, der er negativt indstillede overfor EU-medlemskabet, imod udvidelsen og ikke mener, at vi har draget fordel af medlemskabet, er der relativt flere, der mener, at debatten er for positiv.

## Kapitel 5 – Tema: Danskerne og energien

Fremtidens energiforsyning er til debat både internationalt og nationalt. Dette kapitlet går tættere på danskernes holdning til reduktion af energiforbrug, deres villighed til at betale for vedvarende energi og EU's rolle i at sikre fremtidens energiforsyning.


### ***Beslutninger om fremtidens energi er et europæisk spørgsmål***

Beslutninger om fremtidens energi skal træffes på et europæisk niveau, hvis det står til danskerne. Lidt over halvdelen af danskerne, 52 pct., ser EU som en central aktør, når der skal træffes beslutninger om fremtidens energi. Dermed adskiller Danmark sig fra EU25, hvor 39 pct. ønsker beslutninger på et europæisk niveau.

Global opvarmning, forskning i miljøvenlige energikilder og sikring af fremtidens energiforsyning er temaer, der løbende bliver diskuteret i danske og europæiske medier, og som er på EU's dagsorden.

Resultaterne skal ses i lyset af, at Rusland i januar 2006 skruede ned for gastilførelsen til Ukraine. Dermed blev der sat ekstra fokus på Europas afhængighed af energi udefra, da Europa får omkring en fjerdedel af sin gas fra Rusland.

**Figur 5.1 (F3) For at kunne reagere på de kommende års nye energimæssige udfordringer, hvilket niveau mener du så, at det er passende at træffe beslutninger på?**



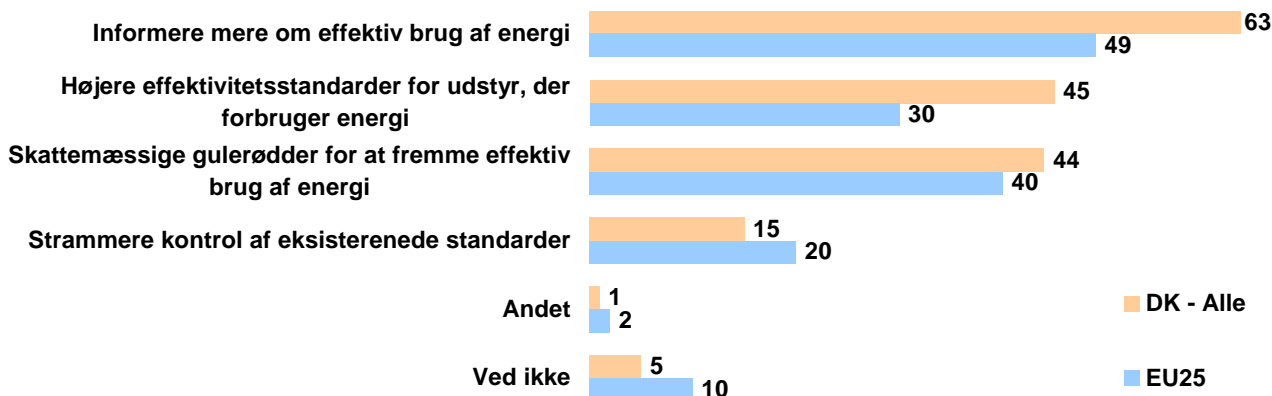
Danskernes tilslutning til at træffe energibeslutninger på europæisk niveau, er steget siden samme tidspunkt sidste år. Denne tendens er formentligt også påvirket af mediernes fokus på stigende oliepriser og den potentielle fremtidige energimangel. I den sammenhæng ser danskerne EU som en stærkere aktør end de enkelte lande hver for sig.

### **Mere information giver lavere energiforbrug.**

Danskerne ønsker ikke strammere kontrol men mere information for at kunne nedsætte deres energiforbrug. Mens hele 63 pct. ønsker information om effektiv brug af deres energi, ønsker kun 15 pct. strammere kontrol.

**Figur 5.2 (F1) Efter din mening, hvad skal myndighederne så prioritere for at hjælpe folk med at nedsætte deres energiforbrug.**

*Andel som peger på et givent udsagn*



Tendensen til at se mere information som en mulig løsning til at reducere energiforbruget har været svagt stigende siden sidste år, hvor 59 pct. ønskede mere information.

Den danske prioritering af løsninger deles i vid udstrækning på tværs af EU25, som dog er mere positivt indstillet overfor strammere kontrol end danskerne.

## Danskerne vil hellere ændre deres energivaner – end at betale mere

Med høje energipriser og internationale krav om reduktion af CO2-udledningen bliver der sat fokus på hvad industrien og landbruget kan gøre, men også hvad den enkelte borger kan gøre for at reducere energiforbruget i hverdagen.

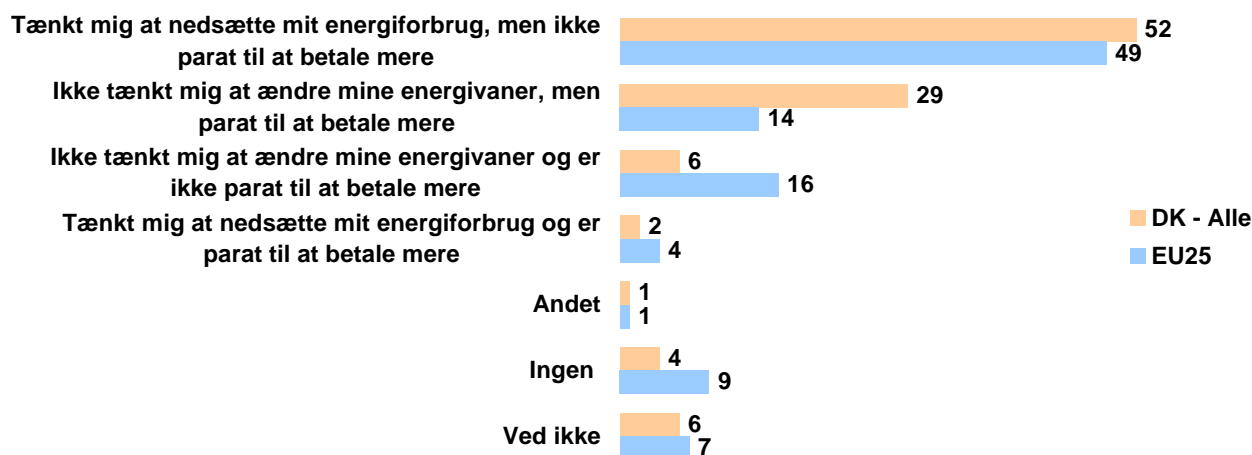
Står valget mellem at betale mere eller ændre deres energivaner vil et flertal af danskerne, 52 pct., hellere ændre deres vaner end at betale mere.

Denne løsning støttes i særlig grad af den yngre del af befolkningen, hvilket formentlig både afspejler deres økonomiske formåen og deres potentielt større forandringsparathed.

Ligeledes har denne løsning med ændrede vaner en større appel til personer til venstre og i midten af det politiske spektrum end til højreorienterede. Holdningen deles på tværs af EU25, hvor denne løsning støttes af 49 pct..

**Figur 5.3 (F2b) Som du måske ved, står vi over for en række nye energimæssige udfordringer, så som høje energipriser, international forpligtelse til at sænke CO2-udledningen, som kan indebære en indsats fra borgerne. Hvilket af følgende forslag er du mest enig i.?**

Andel som svarer bekræftende til hvert udsagn



En mindre gruppe på 29 pct. ønsker ikke at ændre deres energivaner, men er parate til at betale mere. Kun et fåtal af danskere vil *hverken* ændre deres vaner *eller* betale mere.

En endnu mindre gruppe erklærer, at de *både* vil nedsætte deres energiforbrug *og* betale mere.

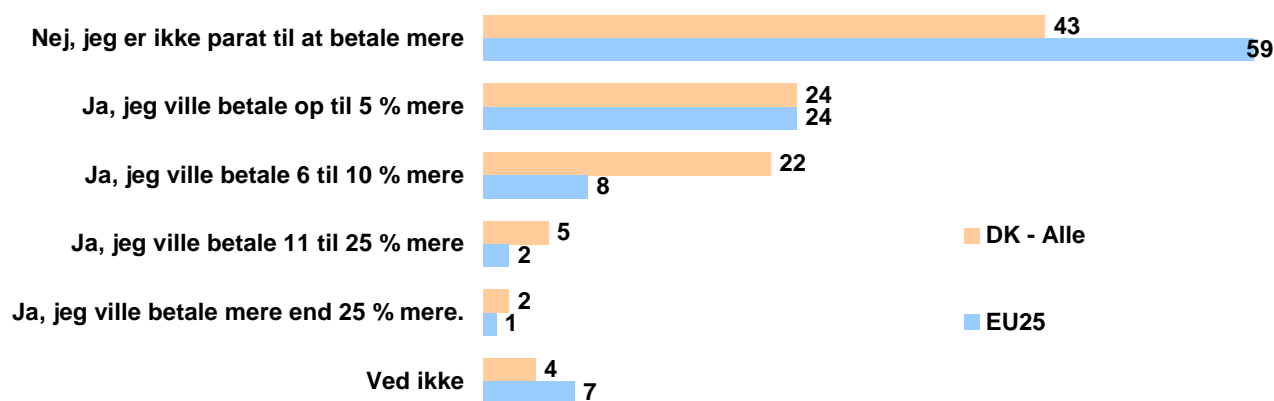
Denne prioritering af løsningsmodeller deles på tværs af EU25, hvor relativt flere dog udtrykker, at de *hverken* vil ændre deres vaner *eller* betale mere.

## Danskerne er positive overfor vedvarende energi

Danskerne er i højere grad villige til at betale mere for vedvarende energi end resten af borgerne i Den Europæiske Union. Over halvdelen af danskerne er samlet set villige til at betale mere mod kun 34 pct. af EU-borgerne. Disse resultater stemmer overens med danskernes høje prioritering af miljøbeskyttelse set i forhold til EU.

**Figur 5.4 (F2a). Ville du være parat til at betale mere for energi fra vedvarende energikilder end for energi fra andre kilder? (Hvis ja). Hvor meget ville du være villig til at betale?**

*Andel som peger på et givent udsagn*



Det er særligt de danske kvinder, de venstreorienterede og den yngre del af befolkningen på 15-24 år, der udtrykker betalingsvillighed for vedvarende energi.

## EUROBAROMETER "Standard" 65.2 TECHNICAL SPECIFICATIONS

Between the 27<sup>th</sup> of March and the 1<sup>st</sup> of May 2006, TNS Opinion & Social, a consortium created between Taylor Nelson Sofres and EOS Gallup Europe, carried out wave 65.2 of the EUROBAROMETER, on request of the EUROPEAN COMMISSION, Directorate-General Press and Communication, Opinion Polls.

The EUROBAROMETER "Standard" is part of wave 65.2 and covers the population of the respective nationalities of the European Union Member States, resident in each of the Member States and aged 15 years and over. The EUROBAROMETER "Standard" has also been conducted in the two acceding countries (Bulgaria and Romania) and in the two candidate countries (Croatia and Turkey) and in the Turkish Cypriot Community. In these countries, the survey covers the national population of citizens of the respective nationalities and the population of citizens of all the European Union Member States that are residents in those countries and have a sufficient command of one of the respective national language(s) to answer the questionnaire. The basic sample design applied in all states is a multi-stage, random (probability) one. In each country, a number of sampling points was drawn with probability proportional to population size (for a total coverage of the country) and to population density.

In order to do so, the sampling points were drawn systematically from each of the "administrative regional units", after stratification by individual unit and type of area. They thus represent the whole territory of the countries surveyed according to the EUROSTAT NUTS II (or equivalent) and according to the distribution of the resident population of the respective nationalities in terms of metropolitan, urban and rural areas. In each of the selected sampling points, a starting address was drawn, at random. Further addresses (every Nth address) were selected by standard "random route" procedures, from the initial address. In each household, the respondent was drawn, at random (following the "closest birthday rule"). All interviews were conducted face-to-face in people's homes and in the appropriate national language. As far as the data capture is concerned, CAPI (*Computer Assisted Personal Interview*) was used in those countries where this technique was available.



ABBREVIATIONS	COUNTRIES	INSTITUTES	N° INTERVIEWS	FIELDWORKDATES		POPULATION 15+
BE	Belgium	TNS Dimarso	1.020	28/03/2006	26/04/2006	8.598.982
CZ	Czech Rep.	TNS Aisa	1.068	29/03/2006	14/04/2006	8.571.710
DK	Denmark	TNS Gallup DK	1.008	29/03/2006	01/05/2006	4.380.063
DE	Germany	TNS Infratest	1.526	28/03/2006	23/04/2006	64.174.295
EE	Estonia	Emor	1.002	31/03/2006	24/04/2006	887.094
EL	Greece	TNS ICAP	1.000	28/03/2006	24/04/2006	8.674.230
ES	Spain	TNS Demoscopia	1.005	28/03/2006	24/04/2006	35.882.820
FR	France	TNS Sofres	1.020	30/03/2006	24/04/2006	44.010.619
IE	Ireland	TNS MRBI	1.003	30/03/2006	30/04/2006	3.089.775
IT	Italy	TNS Abacus	1.000	30/03/2006	01/05/2006	49.208.000
CY	Rep. of Cyprus	Synovate	507	31/03/2006	24/04/2006	552.213
CY(tcc)	Turkish Cypriot Comm.	KADEM	500	29/03/2006	15/04/2006	157.101
LV	Latvia	TNS Latvia	1.018	28/03/2006	23/04/2006	1.394.351
LT	Lithuania	TNS Gallup Lithuania	1.019	31/03/2006	23/04/2006	2.803.661
LU	Luxembourg	TNS ILReS	503	27/03/2006	24/04/2006	367.199
HU	Hungary	TNS Hungary	1.020	04/04/2006	25/04/2006	8.503.379
MT	Malta	MISCO	500	28/03/2006	21/04/2006	322.917
NL	Netherlands	TNS NIPO	1.009	04/04/2006	25/04/2006	13.242.328
AT	Austria	Österreichisches Gallup-Institute	1.017	31/03/2006	20/04/2006	6.679.444
PL	Poland	TNS OBOP	1.000	30/03/2006	26/04/2006	31.610.437
PT	Portugal	TNS EUROTESTE	1.002	31/03/2006	24/04/2006	8.080.915
SI	Slovenia	RM PLUS	1.033	30/03/2006	26/04/2006	1.663.869
SK	Slovakia	TNS AISA SK	1.078	31/03/2006	19/04/2006	4.316.438
FI	Finland	TNS Gallup Oy	1.006	27/03/2006	26/04/2006	4.279.286
SE	Sweden	TNS GALLUP	1.017	28/03/2006	24/04/2006	7.376.680
UK	United Kingdom	TNS UK	1.312	27/03/2006	26/04/2006	47.685.578
BG	Bulgaria	TNS BBSS	1.015	27/03/2006	10/04/2006	6.695.512
RO	Romania	TNS CSOP	1.007	27/03/2006	27/04/2006	18.145.036
HR	Croatia	Puls	1.000	29/03/2006	25/04/2006	3.682.826
TR	Turkey	TNS PIAR	1.005	29/03/2006	26/04/2006	47.583.830
TOTAL			29.220	27/03/2006	01/05/2006	442.620.588

For each country a comparison between the sample and the universe was carried out. The Universe description was derived from Eurostat population data or from national statistics offices. For all countries surveyed, a national weighting procedure, using marginal and intercellular weighting, was carried out based on this Universe description. In all countries, gender, age, region and size of locality were introduced in the iteration procedure. For international weighting (i.e. EU averages), TNS Opinion & Social applies the official population figures as provided by EUROSTAT or national statistic offices. The total population figures for input in this post-weighting procedure are listed above.

Readers are reminded that survey results are estimations, the accuracy of which, everything being equal, rests upon the sample size and upon the observed percentage. With samples of about 1,000 interviews, the real percentages vary within the following confidence limits:

<b>Observed percentages</b>	10% or 90%	20% or 80%	30% or 70%	40% or 60%	50%
<b>Confidence limits</b>	± 1.9 points	± 2.5 points	± 2.7 points	± 3.0 points	± 3.1 points

1.

QE

 1:

2.

Q1 Hvad er din nationalitet? Oplys mig venligst om det land (eller de lande), der passer i dit tilfælde.

INT.: NOTÉR ALLE NATIONALITETER HER - FLERE SVAR TILLADT.

1: Belgien.....	2: 1,
2: Danmark.....	2,
3: Tyskland.....	3,
4: Grækenland.....	4,
5: Spanien.....	5,
6: Frankrig.....	6,
7: Irland.....	7,
8: Italien.....	8,
9: Luxemborg.....	9,
10: Holland.....	10,
11: Portugal.....	11,
12: England (Storbritannien, Nord Irland).....	12,
13: Østrig.....	13,
14: Sverige.....	14,
15: Finland.....	15,
16: Cypern (Syd).....	16,
17: Tjekkiet.....	17,
18: Estland.....	18,
19: Ungarn.....	19,
20: Letland.....	20,
21: Litauen.....	21,
22: Malta.....	22,
23: Polen.....	23,
24: Slovakiet.....	24,
25: Slovenien.....	25,
26: Andre lande.....	26,
27: Ved ikke (INT.: LÆS IKKE OP).....	27,

3.

QA1 Når du mødes med dine venner, diskuterer du da politik ofte, en gang imellem eller aldrig?

1. Ofte.....	3: 1
2. En gang imellem.....	2
3. Aldrig.....	3
4. Ved ikke (LÆS IKKE OP).....	4

4.

QA2 Når du personligt holder stærkt på en mening, prøver du så nogensinde at overtale dine venner, bekendte eller arbejdskolleger til at gå ind for den samme mening? Sker dette ?

INT.: LÆS OP

1. Ofte.....	4: 1
2. Af og til.....	2
3. Sjældent.....	3
4. Aldrig.....	4
5. Ved ikke (LÆS IKKE OP).....	5

5.

QA3 I det store hele, er du så meget tilfreds, nogenlunde tilfreds, ikke særlig tilfreds eller overhovedet ikke tilfreds med din tilværelse? Er du...?

INT.: VIS P53052 KORT 1 - LÆS OP

1. Meget tilfreds.....	5: 1
2. Nogenlunde tilfreds.....	2
3. Ikke så tilfreds.....	3
4. Slet ikke tilfreds.....	4
5. Ved ikke (LÆS IKKE OP).....	5

6.

QA4.1 Hvad er dine forventninger til det kommende år? - Vil de næste 12 måneder blive bedre, dårligere eller det samme, når det gælder:

Din tilværelse i almindelighed ?

INT.: VIS P53052 KORT 2 - LÆS OP

1. Bedre.....	6: 1
2. Dårligere.....	2
3. Det samme.....	3
4. Ved ikke.....	4

7.

QA4.2 Hvad er dine forventninger til det kommende år? - Vil de næste 12 måneder blive bedre, dårligere eller det samme, når det gælder:

Den økonomiske situation i Danmark ?

INT.: VIS P53052 KORT 2 - LÆS OP

1. Bedre.....	7: 1
2. Dårligere.....	2
3. Det samme.....	3
4. Ved ikke.....	4

8.

QA4.3 Hvad er dine forventninger til det kommende år? - Vil de næste 12 måneder blive bedre, dårligere eller det samme, når det gælder:

Den økonomiske situation i din husstand ?

INT.: VIS P53052 KORT 2 - LÆS OP

1. Bedre.....	8: 1
2. Dårligere.....	2
3. Det samme.....	3
4. Ved ikke.....	4

9.

QA4.4 Hvad er dine forventninger til det kommende år? - Vil de næste 12 måneder blive bedre, dårligere eller det samme, når det gælder:

Beskæftigelsessituationen i Danmark ?

INT.: VIS P53052 KORT 2 - LÆS OP

1. Bedre.....	9: 1
2. Dårligere.....	2
3. Det samme.....	3
4. Ved ikke.....	4

10.

QA4.5 Hvad er dine forventninger til det kommende år? - Vil de næste 12 måneder blive bedre, dårligere eller det samme, når det gælder:

Din personlige jobsituation ?

INT.: VIS P53052 KORT 2 - LÆS OP

- |                   |       |
|-------------------|-------|
| 1. Bedre.....     | 10: 1 |
| 2. Dårligere..... | 2     |
| 3. Det samme..... | 3     |
| 4. Ved ikke.....  | 4     |

11.

QA5 Hvis du skal sammenligne din nuværende situation med for fem år siden, vil du så sige den er forbedret, nogenlunde den samme eller forringet?

- |                                |       |
|--------------------------------|-------|
| 1. Forbedret.....              | 11: 1 |
| 2. Nogenlunde den samme.....   | 2     |
| 3. Forringet.....              | 3     |
| 4. Ved ikke (LÆS IKKE OP)..... | 4     |

12.

QA6 I løbet af de næste fem år forventer du da, at din situation bliver forbedret, nogenlunde den samme, eller at den bliver forringet?

- |                                |       |
|--------------------------------|-------|
| 1. Forbedret.....              | 12: 1 |
| 2. Nogenlunde den samme.....   | 2     |
| 3. Forringet.....              | 3     |
| 4. Ved ikke (LÆS IKKE OP)..... | 4     |

13.

Q7 Har du nogensinde set dette symbol?

INT.: VIS P53052 KORT 3 (VIS BILLEDE AF DET EUROPÆISKE FLAG)

- |                                |       |
|--------------------------------|-------|
| 1. Ja.....                     | 13: 1 |
| 2. Nej.....                    | 2     |
| 3. Ved ikke (LÆS IKKE OP)..... | 3     |

14.

QA8 Kan du fortælle mig, hvad det står for?

INT.: LÆS I K K E OP - SPONTANT NÆVNT SVAR

- |   |       |
|---|-------|
| 1. Ja, Europa, EU, Fællesmarkedet, Det Europæiske Råd, osv..... | 14: 1 |
| 2. Ja, andet.....   | 2     |
| 3. Nej.....   | 3     |
| 4. Ved ikke (LÆS IKKE OP).....                                  | 4     |

STILLES TIL ALLE

15.

QA9.1 Dette symbol er det europæiske flag. Jeg har her en række udsagn om flaget, og for hvert udsagn vil jeg gerne høre din mening. Er du tilbøjelig til at være enig eller tilbøjelig til at være uenig:

Flaget er et godt symbol for Europa ?

INT.: VIS P53052 KORT 4 - LÆS OP

- |                                      |       |
|--------------------------------------|-------|
| 1. Tilbøjelig til at være enig.....  | 15: 1 |
| 2. Tilbøjelig til at være uenig..... | 2     |
| 3. Ved ikke.....                     | 3     |

16.

QA9.2 Dette symbol er det europæiske flag. Jeg har her en række udsagn om flaget, og for hvert udsagn vil jeg gerne høre din mening. Er du tilbøjelig til at være enig eller tilbøjelig til at være uenig:

Flaget står for noget godt ?

INT.: VIS P53052 KORT 4 - LÆS OP

- |                                      |       |
|--------------------------------------|-------|
| 1. Tilbøjelig til at være enig.....  | 16: 1 |
| 2. Tilbøjelig til at være uenig..... | 2     |
| 3. Ved ikke.....                     | 3     |

17.

QA9.3 Dette symbol er det europæiske flag. Jeg har her en række udsagn om flaget, og for hvert udsagn vil jeg gerne høre din mening. Er du tilbøjelig til at være enig eller tilbøjelig til at være uenig:

Jeg identificerer mig med flaget ?

INT.: VIS P53052 KORT 4 - LÆS OP

1. Tilbøjelig til at være enig..... 17: 1
2. Tilbøjelig til at være uenig..... 2
3. Ved ikke..... 3

18.

QA9.4 Dette symbol er det europæiske flag. Jeg har her en række udsagn om flaget, og for hvert udsagn vil jeg gerne høre din mening. Er du tilbøjelig til at være enig eller tilbøjelig til at være uenig:

Flaget burde ses på alle offentlige bygninger i Danmark ved siden af Dannebrog ?

INT.: VIS P53052 KORT 4 - LÆS OP

1. Tilbøjelig til at være enig..... 18: 1
2. Tilbøjelig til at være uenig..... 2
3. Ved ikke..... 3

19.

QA10.1 Jeg vil gerne spørge dig, hvor meget tillid du har til visse institutioner. Fortæl mig venligst for hver af de følgende institutioner, om du er tilbøjelig til at have tillid til eller tilbøjelig til ikke at have tillid til den.

Det danske retssystem ?

INT.: VIS P53052 KORT 5 - LÆS OP

1. Tilbøjelig til at have tillid til..... 19: 1
2. Tilbøjelig til ikke at have tillid til..... 2
3. Ved ikke..... 3

20.

QA10.2 Jeg vil gerne spørge dig, hvor meget tillid du har til visse institutioner. Fortæl mig venligst for hver af de følgende institutioner, om du er tilbøjelig til at have tillid til eller tilbøjelig til ikke at have tillid til den.

De politiske partier ?

INT.: VIS P53052 KORT 5 - LÆS OP

1. Tilbøjelig til at have tillid til..... 20: 1
2. Tilbøjelig til ikke at have tillid til..... 2
3. Ved ikke..... 3

21.

QA10.3 Jeg vil gerne spørge dig, hvor meget tillid du har til visse institutioner. Fortæl mig venligst for hver af de følgende institutioner, om du er tilbøjelig til at have tillid til eller tilbøjelig til ikke at have tillid til den.

Den danske regering ?

INT.: VIS P53052 KORT 5 - LÆS OP

1. Tilbøjelig til at have tillid til..... 21: 1
2. Tilbøjelig til ikke at have tillid til..... 2
3. Ved ikke..... 3

22.

QA10.4 Jeg vil gerne spørge dig, hvor meget tillid du har til visse institutioner. Fortæl mig venligst for hver af de følgende institutioner, om du er tilbøjelig til at have tillid til eller tilbøjelig til ikke at have tillid til den.

Folketinget ?

INT.: VIS P53052 KORT 5 - LÆS OP

1. Tilbøjelig til at have tillid til..... 22: 1
2. Tilbøjelig til ikke at have tillid til..... 2
3. Ved ikke..... 3

23.

QA10.5 Jeg vil gerne spørge dig, hvor meget tillid du har til visse institutioner. Fortæl mig venligst for hver af de følgende institutioner, om du er tilbøjelig til at have tillid til eller tilbøjelig til ikke at have tillid til den.

EU ?

INT.: VIS P53052 KORT 5 - LÆS OP

1. Tilbøjelig til at have tillid til..... 23: 1
2. Tilbøjelig til ikke at have tillid til..... 2
3. Ved ikke..... 3

24.

QA10.6 Jeg vil gerne spørge dig, hvor meget tillid du har til visse institutioner. Fortæl mig venligst for hver af de følgende institutioner, om du er tilbøjelig til at have tillid til eller tilbøjelig til ikke at have tillid til den.

FN ?

INT.: VIS P53052 KORT 5 - LÆS OP

1. Tilbøjelig til at have tillid til..... 24: 1
2. Tilbøjelig til ikke at have tillid til..... 2
3. Ved ikke..... 3

25.

QA11a I almindelighed mener du så, at Danmarks medlemskab af EU er ?

INT.: VIS P53052 KORT 6 - LÆS OP

1. En god ting..... 25: 1
2. En dårlig ting..... 2
3. Hverken godt eller dårligt..... 3
4. Ved ikke (LÆS IKKE OP)..... 4

26.

QA12a Alt taget i betragtning mener du så, at Danmark har haft fordel eller ej af sit medlemskab af EU?

1. Har haft fordel..... 26: 1
2. Har ikke haft fordel..... 2
3. Ved ikke (LÆS IKKE OP)..... 3

STILLES TIL ALLE

27.

QA13 Generelt set, hvilket image har EU for dig: Meget positivt, ret positivt, neutralt, ret negativt eller meget negativt?

INT.: VIS P53052 KORT 7

1. Meget positivt..... 27: 1
2. Ret positivt..... 2
3. Neutralt image..... 3
4. Ret negativt image..... 4
5. Meget negativt image..... 5
6. Ved ikke..... 6

QA14 Hvad betyder EU for dig personligt?

INT.: VIS P53052 KORT 8 A/B - LÆS OP - FLERE SVAR MULIGT

- |  |        |
|--|--------|
| 1. Fred.....   | 28: 1, |
| 2. Økonomisk velstand.....                                   | 2,     |
| 3. Demokrati.....  | 3,     |
| 4. Social sikkerhed.....                                     | 4,     |
| 5. Frihed til at rejse, studere og arbejde overalt i EU..... | 5,     |
| 6. Kulturel mangfoldighed.....                               | 6,     |
| 7. Mere at skulle have sagt i verden.....                    | 7,     |
| 8. Euroen.....   | 8,     |
| 9. Arbejdsløshed.....  | 9,     |
| 10. Bureaucrati.....   | 10,    |
| 11. Spild af penge.....                                      | 11,    |
| 12. Tab af vores kulturelle identitet.....                   | 12,    |
| 13. Mere kriminalitet.....                                   | 13,    |
| 14. Ikke nok kontrol ved grænserne udadtil.....              | 14,    |
| 15. Andet (LÆS IKKE OP).....                                 | 15,    |
| 16. Ved ikke (LÆS IKKE OP).....                              | 16,    |

QA15a.1 Er du tilbøjelig til at være enig eller tilbøjelig til at være uenig i hvert af de følgende udsagn.

Jeg føler mig mere sikker, fordi Danmark er medlem af EU ?

INT.: VIS P53052 KORT 9 - LÆS OP

- |                                      |       |
|--------------------------------------|-------|
| 1. Tilbøjelig til at være enig.....  | 29: 1 |
| 2. Tilbøjelig til at være uenig..... | 2     |
| 3. Ved ikke.....                     | 3     |

QA15a.2 Er du tilbøjelig til at være enig eller tilbøjelig til at være uenig i hvert af de følgende udsagn.

Jeg føler, at vi er mere økonomisk stabile, fordi Danmark er medlem af EU ?

INT.: VIS P53052 KORT 9 - LÆS OP

- |                                      |       |
|--------------------------------------|-------|
| 1. Tilbøjelig til at være enig.....  | 30: 1 |
| 2. Tilbøjelig til at være uenig..... | 2     |
| 3. Ved ikke.....                     | 3     |

QA15a.3 Er du tilbøjelig til at være enig eller tilbøjelig til at være uenig i hvert af de følgende udsagn.

Jeg føler, at vi er mere politisk stabile, fordi Danmark er medlem af EU ?

INT.: VIS P53052 KORT 9 - LÆS OP

- |                                      |       |
|--------------------------------------|-------|
| 1. Tilbøjelig til at være enig.....  | 31: 1 |
| 2. Tilbøjelig til at være uenig..... | 2     |
| 3. Ved ikke.....                     | 3     |

QA15a.4 Er du tilbøjelig til at være enig eller tilbøjelig til at være uenig i hvert af de følgende udsagn.

Min stemme tæller i EU ?

INT.: VIS P53052 KORT 9 - LÆS OP

- |                                      |       |
|--------------------------------------|-------|
| 1. Tilbøjelig til at være enig.....  | 32: 1 |
| 2. Tilbøjelig til at være uenig..... | 2     |
| 3. Ved ikke.....                     | 3     |



33.

QA15a.5 Er du tilbøjelig til at være enig eller tilbøjelig til at være uenig i hvert af de følgende udsagn.  
 Jeg forstår, hvordan EU fungerer ?

INT.: VIS P53052 KORT 9 - LÆS OP

- 1. Tilbøjelig til at være enig..... 33: 1
- 2. Tilbøjelig til at være uenig..... 2
- 3. Ved ikke..... 3

34.

QA15a.6 Er du tilbøjelig til at være enig eller tilbøjelig til at være uenig i hvert af de følgende udsagn.  
 I EU bliver der taget godt hensyn til Danmarks interesser ?

INT.: VIS P53052 KORT 9 - LÆS OP

- 1. Tilbøjelig til at være enig..... 34: 1
- 2. Tilbøjelig til at være uenig..... 2
- 3. Ved ikke..... 3

35.

QA15a.7 Er du tilbøjelig til at være enig eller tilbøjelig til at være uenig i hvert af de følgende udsagn.  
 Danmark vil få mere indflydelse i EU i fremtiden ?

INT.: VIS P53052 KORT 9 - LÆS OP

- 1. Tilbøjelig til at være enig..... 35: 1
- 2. Tilbøjelig til at være uenig..... 2
- 3. Ved ikke..... 3

36.

QA15a.8 Er du tilbøjelig til at være enig eller tilbøjelig til at være uenig i hvert af de følgende udsagn.  
 De største lande har mest magt i EU ?

INT.: VIS P53052 KORT 9 - LÆS OP

- 1. Tilbøjelig til at være enig..... 36: 1
- 2. Tilbøjelig til at være uenig..... 2
- 3. Ved ikke..... 3

STILLES TIL ALLE

37.

QA16a Om fem år, vil EU da efter din mening spille en mere vigtig rolle, en mindre vigtig rolle eller den samme rolle for dig i din dagligdag?  
 Forventning

INT.: LÆS OP

- 1. Mere vigtig rolle..... 37: 1
- 2. Mindre vigtig rolle..... 2
- 3. Samme rolle..... 3
- 4. Ved ikke (LÆS IKKE OP)..... 4

38.

QA16b Og ønsker du så, at EU om fem år vil spille en mere vigtig rolle, en mindre vigtig rolle eller den samme rolle for dig i din dagligdag?  
 Ville gerne have/ønske

- 1. Mere vigtig rolle..... 38: 1
- 2. Mindre vigtig rolle..... 2
- 3. Samme rolle..... 3
- 4. Ved ikke (LÆS IKKE OP)..... 4

39.

QA17.1 Nogle mennesker kan nære frygt i forbindelse med opbygningen af Europa, EU. Her er en række ting, som nogle siger, at de er bange for. Fortæl mig venligst for hver, om du for tiden personligt er bange for det eller ej.

Tab af magt for mindre medlemslande ?

INT.: VIS P53052 KORT 10 - LÆS OP

1. Bange for det nu..... 39: 1
2. Ikke bange for det nu..... 2
3. Ved ikke..... 3

40.

QA17.2 Nogle mennesker kan nære frygt i forbindelse med opbygningen af Europa, EU. Her er en række ting, som nogle siger, at de er bange for. Fortæl mig venligst for hver, om du for tiden personligt er bange for det eller ej.

Forøgelse af narkotikasmugling og international organiseret kriminalitet ?

INT.: VIS P53052 KORT 10 - LÆS OP

1. Bange for det nu..... 40: 1
2. Ikke bange for det nu..... 2
3. Ved ikke..... 3

41.

QA17.3 Nogle mennesker kan nære frygt i forbindelse med opbygningen af Europa, EU. Her er en række ting, som nogle siger, at de er bange for. Fortæl mig venligst for hver, om du for tiden personligt er bange for det eller ej.

Vores land skal betale mere og mere til EU ?

INT.: VIS P53052 KORT 10 - LÆS OP

1. Bange for det nu..... 41: 1
2. Ikke bange for det nu..... 2
3. Ved ikke..... 3

42.

QA17.4 Nogle mennesker kan nære frygt i forbindelse med opbygningen af Europa, EU. Her er en række ting, som nogle siger, at de er bange for. Fortæl mig venligst for hver, om du for tiden personligt er bange for det eller ej.

Tab af sociale goder ?

INT.: VIS P53052 KORT 10 - LÆS OP

1. Bange for det nu..... 42: 1
2. Ikke bange for det nu..... 2
3. Ved ikke..... 3

43.

QA17.5 Nogle mennesker kan nære frygt i forbindelse med opbygningen af Europa, EU. Her er en række ting, som nogle siger, at de er bange for. Fortæl mig venligst for hver, om du for tiden personligt er bange for det eller ej.

Tab af vores nationale identitet og kultur ?

INT.: VIS P53052 KORT 10 - LÆS OP

1. Bange for det nu..... 43: 1
2. Ikke bange for det nu..... 2
3. Ved ikke..... 3

44.

QA17.6 Nogle mennesker kan nære frygt i forbindelse med opbygningen af Europa, EU. Her er en række ting, som nogle siger, at de er bange for. Fortæl mig venligst for hver, om du for tiden personligt er bange for det eller ej.

En økonomisk krise ?

INT.: VIS P53052 KORT 10 - LÆS OP

1. Bange for det nu..... 44: 1
2. Ikke bange for det nu..... 2
3. Ved ikke..... 3

45.

QA17.7 Nogle mennesker kan nære frygt i forbindelse med opbygningen af Europa, EU. Her er en række ting, som nogle siger, at de er bange for. Fortæl mig venligst for hver, om du for tiden personligt er bange for det eller ej.

Overførsel af arbejdspladser til andre medlemslande, der har lavere produktionsomkostninger ?

INT.: VIS P53052 KORT 10 - LÆS OP

- 1. Bange for det nu..... 45: 1
- 2. Ikke bange for det nu..... 2
- 3. Ved ikke..... 3

46.

QA17.8 Nogle mennesker kan nære frygt i forbindelse med opbygningen af Europa, EU. Her er en række ting, som nogle siger, at de er bange for. Fortæl mig venligst for hver, om du for tiden personligt er bange for det eller ej.

Større problemer for danske landmænd ?

INT.: VIS P53052 KORT 10 - LÆS OP

- 1. Bange for det nu..... 46: 1
- 2. Ikke bange for det nu..... 2
- 3. Ved ikke..... 3

47.

QA17.9 Nogle mennesker kan nære frygt i forbindelse med opbygningen af Europa, EU. Her er en række ting, som nogle siger, at de er bange for. Fortæl mig venligst for hver, om du for tiden personligt er bange for det eller ej.

Enden på den danske krone ?

INT.: VIS P53052 KORT 10 - LÆS OP

- 1. Bange for det nu..... 47: 1
- 2. Ikke bange for det nu..... 2
- 3. Ved ikke..... 3

STILLES TIL ALLE

48.

QA18.1 Omtrent hvor ofte: Ser du nyhedsudsendelser på TV ?

INT.: VIS P53052 KORT 11 - LÆS OP

- 1. Hver dag..... 48: 1
- 2. Flere gange om ugen..... 2
- 3. 1-2 gange om ugen..... 3
- 4. Sjældnere..... 4
- 5. Aldrig..... 5
- 6. Ved ikke..... 6

49.

QA18.2 Omtrent hvor ofte: Læser du nyheder i aviser ?

INT.: VIS P53052 KORT 11 - LÆS OP

- 1. Hver dag..... 49: 1
- 2. Flere gange om ugen..... 2
- 3. 1-2 gange om ugen..... 3
- 4. Sjældnere..... 4
- 5. Aldrig..... 5
- 6. Ved ikke..... 6

50.

QA18.3 Omtrent hvor ofte: Hører du nyheder i radio ?

INT.: VIS P53052 KORT 11 - LÆS OP

- 1. Hver dag..... 50: 1
- 2. Flere gange om ugen..... 2
- 3. 1-2 gange om ugen..... 3
- 4. Sjældnere..... 4
- 5. Aldrig..... 5
- 6. Ved ikke..... 6

51.

QA19 Ved hjælp af denne skala, hvor meget føler du da, at du ved om EU, dets politik og dets institutioner?

INT.: VIS P53052 KORT 12

1. Ved overhovedet ingenting.....	51: 1
2.....	2
3.....	3
4.....	4
5.....	5
6.....	6
7.....	7
8.....	8
9.....	9
10. Ved en hel del.....	10
11. Ved ikke (LÆS IKKE OP).....	11

52.

QA20 Når du søger oplysninger om EU, dets politik og dets institutioner, hvilke af de følgende kilder bruger du da? - Hvilke andre?

INT.: VIS P53052 KORT 13 - LÆS OP - FLERE SVAR MULIGT

1. Deltagelse i konferencer, foredrag, møder.....	52: 1,
2. Diskussioner med familie, venner, kolleger.....	2,
3. Dagblade.....	3,
4. Andre aviser, ugeblade, magasiner.....	4,
5. Tv.....	5,
6. Radio.....	6,
7. Internettet.....	7,
8. Bøger, brochurer, informationsfoldere.....	8,
9. Telefonen (info-numre, Europe Direct m.m.).....	9,
10. Søger aldrig sådanne oplysninger/er ikke interesseret (LÆS IKKE OP).....	10,
11. Andet (LÆS IKKE OP).....	11,
12. Ved ikke (LÆS IKKE OP).....	12,

53.

D49a Kan du fortælle mig, hvilke tv-kanaler du ser regelmæssigt, dvs. mindst 5 gange om ugen?

INT: HJÆLP IKKE - FLERE SVAR MULIG

1. DR1.....	53: 1,
2. DR2.....	2,
3. TV 2.....	3,
4. TV 2 ZULU.....	4,
5. TV 2 CHARLIE.....	5,
6. TV3.....	6,
7. TV3+.....	7,
8. TVDanmark.....	8,
9. Kanal 5.....	9,
10. Viasat Sport.....	10,
11. Discovery.....	11,
12. Animal Planet.....	12,
98. Andre kanaler.....	98,
99. Ingen / Ved ikke.....	99,

D49b Kan du fortælle mig, hvilke radio-stationer du lytter til regelmæssigt, dvs. mindst 5 gange om ugen?

INT: HJÆLP IKKE - FLERE SVAR MULIG

1. P1.....	54: 1,
2. P2.....	2,
3. DR Klassisk.....	3,
4. P3.....	4,
5. Københavns Radio/P4.....	5,
6. Regionalen i Næstved/P4.....	6,
7. Bornholms Radio/P4.....	7,
8. Radio Fyn/P4.....	8,
9. Radio Syd/P4.....	9,
10. Kanal 94 i Vejle/P4.....	10,
11. Radio Midt & Vest/P4.....	11,
12. Østjyllands Radio/P4.....	12,
13. Nordjyllands Radio/P4.....	13,
14. P4 total.....	14,
15. DR Soft.....	15,
16. DR Boogie.....	16,
17. DR Rock.....	17,
18. DR Ghetto.....	18,
19. DR Total.....	19,
20. Sky Radio.....	20,
21. Radio 100FM.....	21,
22. Radio 2 (Kabel/satellit/internet).....	22,
23. Radio 2 Sjælland.....	23,
24. Radio 2 Fyn.....	24,
25. Radio 2 Østjylland.....	25,
26. Radio 2 Trekanten.....	26,
27. Radio 2 Randers.....	27,
28. Radio 2 Nordjylland.....	28,
29. Radio 2 Total.....	29,
30. The Voice (kabel/satellit/internet).....	30,
31. The Voice Sjælland.....	31,
32. The Voice Fyn.....	32,
33. The Voice Trekanten.....	33,
34. The Voice Århus.....	34,
35. The Voice Nordjylland.....	35,
36. The Voice Sjælland / Kabel/sat./int.....	36,
37. The Voice Total.....	37,
38. SBS Radio.....	38,
39. SBS Radio Plus.....	39,
40. ANR Hit FM.....	40,
41. ANR Guld FM.....	41,
42. ANR Total.....	42,
43. RadioNet Hit FM.....	43,
44. RadioNet Guld FM.....	44,
45. RadioNet Total.....	45,
46. Holstebro Hit FM.....	46,

47. Holstebro Guld FM.....	47,
48. Nordvestjylland Guld FM.....	48,
49. Ringkøbing Guld FM.....	49,
50. Bergske Radio.....	50,
51. Midtjylland Hit FM.....	51,
52. Midtjylland Guld FM.....	52,
53. Midtjylland total.....	53,
54. Radio 3 Fyn.....	54,
55. Radio ABC.....	55,
56. Radio Alfa.....	56,
57. Radio ABC - Solo FM.....	57,
58. Radio ABC/Alfa/ABC Solo FM.....	58,
59. Radio Horsens.....	59,
60. Radio Køge.....	60,
61. Radio Skive.....	61,
62. Radio SLR.....	62,
63. Radio Sydhavsøerne.....	63,
64. Radio Viborg.....	64,
65. Viborg Guld FM.....	65,
66. Radio Viborg/Viborg Guld FM.....	66,
67. Radio Victor.....	67,
68. Radio Victor Kolding.....	68,
69. Radio Victor Total.....	69,
70. Skala FM.....	70,
71. Skala FM Holsted.....	71,
72. Skala FM Sønderborg.....	72,
73. Skala FM Total.....	73,
74. Victor Total/Skala FM Total.....	74,
75. Det Danske Radiobureau.....	75,
76. Energy/NRJ.....	76,
77. Mix FM.....	77,
78. Dansk Radioreklame.....	78,
79. Radio Limfjord.....	79,
80. Radio Mega.....	80,
81. Radio Mojn.....	81,
82. Radio Silkeborg.....	82,
83. Silkeborg Guld.....	83,
84. Silkeborg/Silkeborg Guld FM.....	84,
85. VLR.....	85,
86. VLR/The Voice Trekanten.....	86,
87. Yes2Day.....	87,
98. Andre kanaler.....	98,
99. Ingen / Ved ikke.....	99,

55.

D49c Kan du fortælle mig, hvilke dagblade/aviser du læser regelmæssigt, dvs. mindst 3 gange om ugen?

INT: HJÆLP IKKE - FLERE SVAR MULIG

1. B.T.....	55: 1,
2. Ekstra Bladet.....	2,
3. metroXpress.....	3,
4. Urban.....	4,
5. Jyllands-Posten.....	5,
6. Politiken.....	6,
7. Berlingske Tidende.....	7,
8. Børsen.....	8,
9. Erhvervsbladet.....	9,
10. Jyske Vestkysten.....	10,
11. Nordjyske Stifttidende.....	11,
12. Fyns Stifttidende.....	12,
13. Århus Stifttidende.....	13,
98. Andre dagblade / aviser.....	98,
99. Ingen / Ved ikke.....	99,

56.

QA21.1 Generelt set, mener du så, at man i Danmark taler for meget, tilpas eller for lidt om EU i Tv ?

INT: LÆS OP

1. For meget.....	56: 1
2. Tilpas.....	2
3. For lidt.....	3
4. Ved ikke.....	4

57.

QA21.2 Generelt set, mener du så, at man i Danmark taler for meget, tilpas eller for lidt om EU i Radioen ?

INT: LÆS OP

1. For meget.....	57: 1
2. Tilpas.....	2
3. For lidt.....	3
4. Ved ikke.....	4

58.

QA21.3 Generelt set, mener du så, at man i Danmark taler for meget, tilpas eller for lidt om EU i Pressen ?

INT: LÆS OP

1. For meget.....	58: 1
2. Tilpas.....	2
3. For lidt.....	3
4. Ved ikke.....	4

59.

QA22.1 Og mener du, at man i Danmark fremstiller EU for positivt, neutralt eller for negativt i Tv ?

INT: LÆS OP

1. For positivt.....	59: 1
2. Neutralt.....	2
3. For negativt.....	3
4. Ved ikke.....	4

60.

QA22.2 Og mener du, at man i Danmark fremstiller EU for positivt, neutralt eller for negativt i Radioen ?

INT: LÆS OP

- 1. For positivt..... 60: 1
- 2. Neutralt..... 2
- 3. For negativt..... 3
- 4. Ved ikke..... 4

61.

QA22.3 Og mener du, at man i Danmark fremstiller EU for positivt, neutralt eller for negativt i Pressen ?

INT: LÆS OP

- 1. For positivt..... 61: 1
- 2. Neutralt..... 2
- 3. For negativt..... 3
- 4. Ved ikke..... 4

62.

QA23.1 Har du hørt om Europa-Parlamentet ?

INT.: VIS P53052 KORT 17 - LÆS OP

- 1. Ja..... 62: 1
- 2. Nej..... 2
- 3. Ved ikke..... 3

63.

QA23.2 Har du hørt om Europa-Kommissionen ?

INT.: VIS P53052 KORT 17 - LÆS OP

- 1. Ja..... 63: 1
- 2. Nej..... 2
- 3. Ved ikke..... 3

64.

QA23.3 Har du hørt om Det Europæiske Råd ?

INT.: VIS P53052 KORT 17 - LÆS OP

- 1. Ja..... 64: 1
- 2. Nej..... 2
- 3. Ved ikke..... 3

65.

QA23.4 Har du hørt om EF Domstolen ?

INT.: VIS P53052 KORT 17 - LÆS OP

- 1. Ja..... 65: 1
- 2. Nej..... 2
- 3. Ved ikke..... 3

66.

QA23.5 Har du hørt om Den europæiske Centralbank ?

INT.: VIS P53052 KORT 17 - LÆS OP

- 1. Ja..... 66: 1
- 2. Nej..... 2
- 3. Ved ikke..... 3

67.

QA24.1 Og for hvert af de følgende EU organer, mener du, at det spiller en vigtig rolle eller ikke for livet i EU?

Europa-Parlamentet ?

INT.: VIS P53052 KORT 17 - LÆS OP

- 1. Vigtig..... 67: 1
- 2. Ikke vigtig..... 2
- 3. Ved ikke..... 3



68.

QA24.2 Og for hvert af de følgende EU organer, mener du, at det spiller en vigtig rolle eller ikke for livet i EU?

Europa-Kommissionen ?

INT.: VIS P53052 KORT 17 - LÆS OP

- 1. Vigtig..... 68: 1
- 2. Ikke vigtig..... 2
- 3. Ved ikke..... 3

69.

QA24.3 Og for hvert af de følgende EU organer, mener du, at det spiller en vigtig rolle eller ikke for livet i EU?

Det Europæiske Råd ?

INT.: VIS P53052 KORT 17 - LÆS OP

- 1. Vigtig..... 69: 1
- 2. Ikke vigtig..... 2
- 3. Ved ikke..... 3

70.

QA24.4 Og for hvert af de følgende EU organer, mener du, at det spiller en vigtig rolle eller ikke for livet i EU?

EF Domstolen ?

INT.: VIS P53052 KORT 17 - LÆS OP

- 1. Vigtig..... 70: 1
- 2. Ikke vigtig..... 2
- 3. Ved ikke..... 3

71.

QA24.5 Og for hvert af de følgende EU organer, mener du, at det spiller en vigtig rolle eller ikke for livet i EU?

Den europæiske Centralbank ?

INT.: VIS P53052 KORT 17 - LÆS OP

- 1. Vigtig..... 71: 1
- 2. Ikke vigtig..... 2
- 3. Ved ikke..... 3

72.

QA25.1 Fortæl mig venligst for hver af de følgende, om du er tilbøjelig til at have tillid til eller tilbøjelig til ikke at have tillid til dem.

Europa-Parlamentet ?

INT.: VIS P53052 KORT 17 - LÆS OP

- 1. Tilbøjelig til at have tillid til dem..... 72: 1
- 2. Tilbøjelig til ikke at have tillid til dem..... 2
- 3. Ved ikke (LÆS IKKE OP)..... 3

73.

QA25.2 Fortæl mig venligst for hver af de følgende, om du er tilbøjelig til at have tillid til eller tilbøjelig til ikke at have tillid til dem.

Europa-Kommissionen ?

INT.: VIS P53052 KORT 17 - LÆS OP

- 1. Tilbøjelig til at have tillid til dem..... 73: 1
- 2. Tilbøjelig til ikke at have tillid til dem..... 2
- 3. Ved ikke (LÆS IKKE OP)..... 3

74.

QA25.3 Fortæl mig venligst for hver af de følgende, om du er tilbøjelig til at have tillid til eller tilbøjelig til ikke at have tillid til dem.

Det Europæiske Råd ?

INT.: VIS P53052 KORT 17 - LÆS OP

- 1. Tilbøjelig til at have tillid til dem..... 74: 1
- 2. Tilbøjelig til ikke at have tillid til dem..... 2
- 3. Ved ikke (LÆS IKKE OP)..... 3

75.

QA25.4 Fortæl mig venligst for hver af de følgende, om du er tilbøjelig til at have tillid til eller tilbøjelig til ikke at have tillid til dem.

EF Domstolen ?

INT.: VIS P53052 KORT 17 - LÆS OP

- |  |       |
|--|-------|
| 1. Tilbøjelig til at have tillid til dem.....      | 75: 1 |
| 2. Tilbøjelig til ikke at have tillid til dem..... | 2     |
| 3. Ved ikke (LÆS IKKE OP).....                     | 3     |

76.

QA25.5 Fortæl mig venligst for hver af de følgende, om du er tilbøjelig til at have tillid til eller tilbøjelig til ikke at have tillid til dem.

Den europæiske Centralbank ?

INT.: VIS P53052 KORT 17 - LÆS OP

- |  |       |
|--|-------|
| 1. Tilbøjelig til at have tillid til dem.....      | 76: 1 |
| 2. Tilbøjelig til ikke at have tillid til dem..... | 2     |
| 3. Ved ikke (LÆS IKKE OP).....                     | 3     |

77.

QA26.1 Kan du for hvert af de følgende udsagn om EU fortælle mig, om du mener, at det er rigtigt eller forkert?

EU består i øjeblikket af 15 medlemslande ?

INT.: VIS P53052 KORT 18 - LÆS OP

- |                                |       |
|--------------------------------|-------|
| 1. Rigtigt.....                | 77: 1 |
| 2. Forkert.....                | 2     |
| 3. Ved ikke (LÆS IKKE OP)..... | 3     |

78.

QA26.2 Kan du for hvert af de følgende udsagn om EU fortælle mig, om du mener, at det er rigtigt eller forkert?

Medlemmer af Europa-Parlamentet vælges direkte af borgerne i EU ?

INT.: VIS P53052 KORT 18 - LÆS OP

- |                                |       |
|--------------------------------|-------|
| 1. Rigtigt.....                | 78: 1 |
| 2. Forkert.....                | 2     |
| 3. Ved ikke (LÆS IKKE OP)..... | 3     |

79.

QA26.3 Kan du for hvert af de følgende udsagn om EU fortælle mig, om du mener, at det er rigtigt eller forkert?

Størstedelen af EU's budget bruges på administrations- og personaleomkostninger ?

INT.: VIS P53052 KORT 18 - LÆS OP

- |                                |       |
|--------------------------------|-------|
| 1. Rigtigt.....                | 79: 1 |
| 2. Forkert.....                | 2     |
| 3. Ved ikke (LÆS IKKE OP)..... | 3     |

80.

QA28a Hvad mener du, er de to vigtigste problemstillinger, Danmark står over for lige nu?

INT.: VIS P53052 KORT 19 - LÆS OP MAX. 2 SVAR

1. Kriminalitet.....	80: 1,
2. Offentlig transport.....	2,
3. Den økonomiske situation.....	3,
4. Stigende priser/inflation.....	4,
5. Skat.....	5,
6. Arbejdsløshed.....	6,
7. Terrorisme.....	7,
8. Forsvars-/udenrigspolitik.....	8,
9. Boligforhold.....	9,
10. Indvandring.....	10,
11. Sundhedssystemet.....	11,
12. Uddannelsessystemet.....	12,
13. Pensioner.....	13,
14. Miljøbeskyttelse.....	14,
15. Andet - (LÆS IKKE OP - NOTÉR).....	15,
16. Ved ikke (LÆS IKKE OP).....	16,

81.

QA28ao Venligst uddyb hvad andet.

TATS "98" OG NOTÉR..... 98,

82.

QA28b Hvad mener du, er de to vigtigste problemstillinger, Danmark står over for lige nu?

INT: LÆS I K K E O P - NOTÉR ALLE SPONTANT NÆVNTE SVAR - MAX. TO SVAR

1. Kriminalitet.....	82: 1,
2. Offentlig transport.....	2,
3. Den økonomiske situation.....	3,
4. Stigende priser/inflation.....	4,
5. Skat.....	5,
6. Arbejdsløshed.....	6,
7. Terrorisme.....	7,
8. Forsvars-/udenrigspolitik.....	8,
9. Boligforhold.....	9,
10. Indvandring.....	10,
11. Sundhedssystemet.....	11,
12. Uddannelsessystemet.....	12,
13. Pensioner.....	13,
14. Miljøbeskyttelse.....	14,
15. Andet (NOTÉR).....	15,
16. Ved ikke (LÆS IKKE OP).....	16,

83.

QA28bo Venligst uddyb hvad andet.

TATS "98" OG NOTÉR..... 98,

STILLES TIL ALLE

84.

QA29.1 Og mener du for hvert af de følgende områder i Danmark, at EU spiller en positiv, en negativ eller hverken en positiv eller negativ rolle?

Bekæmpelse af kriminalitet ?

INT.: VIS P53052 KORT 20 - LÆS OP

1. Positiv rolle.....	84: 1
2. Negativ rolle.....	2
3. Hverken positiv eller negativ rolle.....	3
4. Ved ikke (LÆS IKKE OP).....	4

85.

QA29.2 Og mener du for hvert af de følgende områder i Danmark, at EU spiller en positiv, en negativ eller hverken en positiv eller negativ rolle?

Offentlig transport ?

INT.: VIS P53052 KORT 20 - LÆS OP

1. Positiv rolle.....	85: 1
2. Negativ rolle.....	2
3. Hverken positiv eller negativ rolle.....	3
4. Ved ikke (LÆS IKKE OP).....	4

86.

QA29.3 Og mener du for hvert af de følgende områder i Danmark, at EU spiller en positiv, en negativ eller hverken en positiv eller negativ rolle?

Den økonomiske situation ?

INT.: VIS P53052 KORT 20 - LÆS OP

1. Positiv rolle.....	86: 1
2. Negativ rolle.....	2
3. Hverken positiv eller negativ rolle.....	3
4. Ved ikke (LÆS IKKE OP).....	4

87.

QA29.4 Og mener du for hvert af de følgende områder i Danmark, at EU spiller en positiv, en negativ eller hverken en positiv eller negativ rolle?

Stigende priser/inflation ?

INT.: VIS P53052 KORT 20 - LÆS OP

1. Positiv rolle.....	87: 1
2. Negativ rolle.....	2
3. Hverken positiv eller negativ rolle.....	3
4. Ved ikke (LÆS IKKE OP).....	4

88.

QA29.5 Og mener du for hvert af de følgende områder i Danmark, at EU spiller en positiv, en negativ eller hverken en positiv eller negativ rolle?

Skat ?

INT.: VIS P53052 KORT 20 - LÆS OP

1. Positiv rolle.....	88: 1
2. Negativ rolle.....	2
3. Hverken positiv eller negativ rolle.....	3
4. Ved ikke (LÆS IKKE OP).....	4

89.

QA29.6 Og mener du for hvert af de følgende områder i Danmark, at EU spiller en positiv, en negativ eller hverken en positiv eller negativ rolle?

Bekæmpelse af arbejdsløshed ?

INT.: VIS P53052 KORT 20 - LÆS OP

1. Positiv rolle.....	89: 1
2. Negativ rolle.....	2
3. Hverken positiv eller negativ rolle.....	3
4. Ved ikke (LÆS IKKE OP).....	4

90.

QA29.7 Og mener du for hvert af de følgende områder i Danmark, at EU spiller en positiv, en negativ eller hverken en positiv eller negativ rolle?

Bekæmpelse af terrorisme ?

INT.: VIS P53052 KORT 20 - LÆS OP

- |   |       |
|---|-------|
| 1. Positiv rolle.....                       | 90: 1 |
| 2. Negativ rolle.....                       | 2     |
| 3. Hverken positiv eller negativ rolle..... | 3     |
| 4. Ved ikke (LÆS IKKE OP).....              | 4     |

91.

QA29.8 Og mener du for hvert af de følgende områder i Danmark, at EU spiller en positiv, en negativ eller hverken en positiv eller negativ rolle?

Forsvaret og udenrigspolitik ?

INT.: VIS P53052 KORT 20 - LÆS OP

- |   |       |
|---|-------|
| 1. Positiv rolle.....                       | 91: 1 |
| 2. Negativ rolle.....                       | 2     |
| 3. Hverken positiv eller negativ rolle..... | 3     |
| 4. Ved ikke (LÆS IKKE OP).....              | 4     |

92.

QA29.9 Og mener du for hvert af de følgende områder i Danmark, at EU spiller en positiv, en negativ eller hverken en positiv eller negativ rolle?

Boligsektoren ?

INT.: VIS P53052 KORT 20 - LÆS OP

- |   |       |
|---|-------|
| 1. Positiv rolle.....                       | 92: 1 |
| 2. Negativ rolle.....                       | 2     |
| 3. Hverken positiv eller negativ rolle..... | 3     |
| 4. Ved ikke (LÆS IKKE OP).....              | 4     |

93.

QA29.10 Og mener du for hvert af de følgende områder i Danmark, at EU spiller en positiv, en negativ eller hverken en positiv eller negativ rolle?

Indvandring ?

INT.: VIS P53052 KORT 20 - LÆS OP

- |   |       |
|---|-------|
| 1. Positiv rolle.....                       | 93: 1 |
| 2. Negativ rolle.....                       | 2     |
| 3. Hverken positiv eller negativ rolle..... | 3     |
| 4. Ved ikke (LÆS IKKE OP).....              | 4     |

94.

QA29.11 Og mener du for hvert af de følgende områder i Danmark, at EU spiller en positiv, en negativ eller hverken en positiv eller negativ rolle?

Sundhedssystemet ?

INT.: VIS P53052 KORT 20 - LÆS OP

- |   |       |
|---|-------|
| 1. Positiv rolle.....                       | 94: 1 |
| 2. Negativ rolle.....                       | 2     |
| 3. Hverken positiv eller negativ rolle..... | 3     |
| 4. Ved ikke (LÆS IKKE OP).....              | 4     |

95.

QA29.12 Og mener du for hvert af de følgende områder i Danmark, at EU spiller en positiv, en negativ eller hverken en positiv eller negativ rolle?

Uddannelsessystemet ?

INT.: VIS P53052 KORT 20 - LÆS OP

- |   |       |
|---|-------|
| 1. Positiv rolle.....                       | 95: 1 |
| 2. Negativ rolle.....                       | 2     |
| 3. Hverken positiv eller negativ rolle..... | 3     |
| 4. Ved ikke (LÆS IKKE OP).....              | 4     |

96.

QA29.13 Og mener du for hvert af de følgende områder i Danmark, at EU spiller en positiv, en negativ eller hverken en positiv eller negativ rolle?

Pensioner ?

INT.: VIS P53052 KORT 20 - LÆS OP

- |   |       |
|---|-------|
| 1. Positiv rolle.....                       | 96: 1 |
| 2. Negativ rolle.....                       | 2     |
| 3. Hverken positiv eller negativ rolle..... | 3     |
| 4. Ved ikke (LÆS IKKE OP).....              | 4     |

97.

QA29.14 Og mener du for hvert af de følgende områder i Danmark, at EU spiller en positiv, en negativ eller hverken en positiv eller negativ rolle?

Miljøbeskyttelse ?

INT.: VIS P53052 KORT 20 - LÆS OP

- |   |       |
|---|-------|
| 1. Positiv rolle.....                       | 97: 1 |
| 2. Negativ rolle.....                       | 2     |
| 3. Hverken positiv eller negativ rolle..... | 3     |
| 4. Ved ikke (LÆS IKKE OP).....              | 4     |

98.

QA30.1 Hvad er din mening om følgende udsagn? Fortæl mig venligst for hvert udsagn, om du er for eller imod.

En europæisk monetær union med en fælles mønt, euroen ?

INT.: VIS P53052 KORT 21 A/B - LÆS OP

- |                                |       |
|--------------------------------|-------|
| 1. For.....                    | 98: 1 |
| 2. Imod.....                   | 2     |
| 3. Ved ikke (LÆS IKKE OP)..... | 3     |

99.

QA30.2 Hvad er din mening om følgende udsagn? Fortæl mig venligst for hvert udsagn, om du er for eller imod.

En fælles udenrigspolitik blandt EUs medlemslande over for andre lande ?

INT.: VIS P53052 KORT 21 A/B - LÆS OP

- |                                |       |
|--------------------------------|-------|
| 1. For.....                    | 99: 1 |
| 2. Imod.....                   | 2     |
| 3. Ved ikke (LÆS IKKE OP)..... | 3     |

100.

QA30.3 Hvad er din mening om følgende udsagn? Fortæl mig venligst for hvert udsagn, om du er for eller imod.

En fælles forsvars- og sikkerhedspolitik blandt EUs medlemslande ?

INT.: VIS P53052 KORT 21 A/B - LÆS OP

- |                                |        |
|--------------------------------|--------|
| 1. For.....                    | 100: 1 |
| 2. Imod.....                   | 2      |
| 3. Ved ikke (LÆS IKKE OP)..... | 3      |

101.

QA30.4 Hvad er din mening om følgende udsagn? Fortæl mig venligst for hvert udsagn, om du er for eller imod.

En yderligere udvidelse af EU til at omfatte andre lande i fremtiden ?

INT.: VIS P53052 KORT 21 A/B - LÆS OP

- |                                |        |
|--------------------------------|--------|
| 1. For.....                    | 101: 1 |
| 2. Imod.....                   | 2      |
| 3. Ved ikke (LÆS IKKE OP)..... | 3      |

102.

QA30.5 Hvad er din mening om følgende udsagn? Fortæl mig venligst for hvert udsagn, om du er for eller imod.

En EU-forfatning ?

INT.: VIS P53052 KORT 21 A/B - LÆS OP

- |                                |         |
|--------------------------------|---------|
| 1. For.....                    | 102 : 1 |
| 2. Imod.....                   | 2       |
| 3. Ved ikke (LÆS IKKE OP)..... | 3       |

103.

QA30.6 Hvad er din mening om følgende udsagn? Fortæl mig venligst for hvert udsagn, om du er for eller imod.

At tempoet for opbygningen af Europa er hurtigere i én gruppe af lande end i andre lande ?

INT.: VIS P53052 KORT 21 A/B - LÆS OP

- |                                |         |
|--------------------------------|---------|
| 1. For.....                    | 103 : 1 |
| 2. Imod.....                   | 2       |
| 3. Ved ikke (LÆS IKKE OP)..... | 3       |

104.

QA31 Jeg vil nu læse en række opgaver op for dig, som EU kunne løse. Fortæl mig venligst, hvilke 3 opgaver EU efter din mening burde prioritere løsningen af.

INT.: VIS P53052 KORT 22 - LÆS OP - MAX. 3 SVAR

- |   |          |
|---|----------|
| 1. Byde nye medlemslande velkommen.....   | 104 : 1, |
| 2. Komme tættere på de europæiske borgere, for eksempel ved at give dem mere information om EU, dets politik og dets institutioner..... | 2,       |
| 3. Indføre den fælles europæiske valuta, euroen, med succes.....  | 3,       |
| 4. Bekæmpe fattigdom og social udstødelse.....  | 4,       |
| 5. Beskytte miljøet.....  | 5,       |
| 6. Garantere kvaliteten af fødevarer.....   | 6,       |
| 7. Beskytte forbrugere og garantere kvaliteten af andre produkter.....  | 7,       |
| 8. Bekæmpe arbejdsløsheden.....   | 8,       |
| 9. Reformere EU's institutioner og den måde, de arbejder på.....  | 9,       |
| 10. Bekæmpe organiseret kriminalitet og handel med narkotika.....   | 10,      |
| 11. Fastslå den politiske og diplomatiske betydning af EU rundt om i hele verden.....   | 11,      |
| 12. Bevare fred og sikkerhed i Europa.....  | 12,      |
| 13. Garantere den enkeltes rettigheder og vise respekt for det demokratiske princip i Europa.....                                       | 13,      |
| 14. Bekæmpe terrorisme.....   | 14,      |
| 15. Bekæmpe illegal indvandring.....  | 15,      |
| 16. Andet (LÆS IKKE OP).....  | 16,      |
| 17. Ingen af disse (LÆS IKKE OP).....   | 17,      |
| 18. Ved ikke (LÆS IKKE OP).....   | 18,      |

105.

QA32.1 EU har allerede en fælles sikkerheds- og udenrigspolitik og en europæisk sikkerheds- og forsvarspolitik. Der er i øjeblikket debat om, hvor meget længere man skal gå inden for disse områder. Er du tilbøjelig til at være enig, eller er du tilbøjelig til at være uenig i hvert af de følgende udsagn?

EU burde have sin egen udenrigsminister, der kan være talsmand for et fælles EUstandpunkt ?

INT.: VIS P53052 KORT 23 - LÆS OP

- |                                      |         |
|--------------------------------------|---------|
| 1. Tilbøjelig til at være enig.....  | 105 : 1 |
| 2. Tilbøjelig til at være uenig..... | 2       |
| 3. Ved ikke (LÆS IKKE OP).....       | 3       |

106.

QA32.2 EU har allerede en fælles sikkerheds- og udenrigspolitik og en europæisk sikkerheds- og forsvarspolitik. Der er i øjeblikket debat om, hvor meget længere man skal gå inden for disse områder. Er du tilbøjelig til at være enig, eller er du tilbøjelig til at være uenig i hvert af de følgende udsagn?

EU's udenrigspolitik burde være uafhængig af USA's udenrigspolitik ?

INT.: VIS P53052 KORT 23 - LÆS OP

- |                                      |        |
|--------------------------------------|--------|
| 1. Tilbøjelig til at være enig.....  | 106: 1 |
| 2. Tilbøjelig til at være uenig..... | 2      |
| 3. Ved ikke (LÆS IKKE OP).....       | 3      |

107.

QA32.3 EU har allerede en fælles sikkerheds- og udenrigspolitik og en europæisk sikkerheds- og forsvarspolitik. Der er i øjeblikket debat om, hvor meget længere man skal gå inden for disse områder. Er du tilbøjelig til at være enig, eller er du tilbøjelig til at være uenig i hvert af de følgende udsagn?

EU burde have en fælles indvandrerpolitik over for folk, der kommer fra lande uden for EU ?

INT.: VIS P53052 KORT 23 - LÆS OP

- |                                      |        |
|--------------------------------------|--------|
| 1. Tilbøjelig til at være enig.....  | 107: 1 |
| 2. Tilbøjelig til at være uenig..... | 2      |
| 3. Ved ikke (LÆS IKKE OP).....       | 3      |

108.

QA33 Og alt i alt, sammenlignet med for fem år siden, ville du så sige, at EU's internationale rolle er ...?

INT: LÆS OP - KUN ET SVAR

- |                                |        |
|--------------------------------|--------|
| 1. Blevet mere vigtig.....     | 108: 1 |
| 2. Blevet mindre vigtig.....   | 2      |
| 3. Den samme.....              | 3      |
| 4. Ved ikke (LÆS IKKE OP)..... | 4      |

109.

QA34a I det store og hele, er du meget tilfreds, nogenlunde tilfreds, ikke særlig tilfreds, eller overhovedet ikke tilfreds med den måde, demokratiet fungerer på her i landet?

I Danmark ?

INT.: VIS P53052 KORT 24 - KUN ET SVAR

- |                                   |        |
|-----------------------------------|--------|
| 1. Meget tilfreds.....            | 109: 1 |
| 2. Nogenlunde tilfreds.....       | 2      |
| 3. Ikke særlig tilfreds.....      | 3      |
| 4. Overhovedet ikke tilfreds..... | 4      |
| 5. Ved ikke (LÆS IKKE OP).....    | 5      |

110.

QA34b Og hvad med den måde demokratiet fungerer på i EU?

I EU ?

INT.: VIS P53052 KORT 24 - KUN ET SVAR

- |                                   |        |
|-----------------------------------|--------|
| 1. Meget tilfreds.....            | 110: 1 |
| 2. Nogenlunde tilfreds.....       | 2      |
| 3. Ikke særlig tilfreds.....      | 3      |
| 4. Overhovedet ikke tilfreds..... | 4      |
| 5. Ved ikke (LÆS IKKE OP).....    | 5      |

STILLES TIL ALLE



111.

QA35.1 Folk kan føle tilknytning i forskellige grader til deres by eller landsby, til deres hjemegn, til deres land eller til Europa.  
Fortæl mig venligst, hvordan du føler dig knyttet til

Din by/landsby ?

INT.: VIS P53052 KORT 25 - LÆS OP

- |                                  |        |
|----------------------------------|--------|
| 1. Meget knyttet til.....        | 111: 1 |
| 2. Noget knyttet til.....        | 2      |
| 3. Ikke særligt knyttet til..... | 3      |
| 4. Slet ikke knyttet til.....    | 4      |
| 5. Ved ikke (LÆS IKKE OP).....   | 5      |

112.

QA35.2 Folk kan føle tilknytning i forskellige grader til deres by eller landsby, til deres hjemegn, til deres land eller til Europa.  
Fortæl mig venligst, hvordan du føler dig knyttet til

Din hjemegn ?

INT.: VIS P53052 KORT 25 - LÆS OP

- |                                  |        |
|----------------------------------|--------|
| 1. Meget knyttet til.....        | 112: 1 |
| 2. Noget knyttet til.....        | 2      |
| 3. Ikke særligt knyttet til..... | 3      |
| 4. Slet ikke knyttet til.....    | 4      |
| 5. Ved ikke (LÆS IKKE OP).....   | 5      |

113.

QA35.3 Folk kan føle tilknytning i forskellige grader til deres by eller landsby, til deres hjemegn, til deres land eller til Europa.  
Fortæl mig venligst, hvordan du føler dig knyttet til

Danmark ?

INT.: VIS P53052 KORT 25 - LÆS OP

- |                                  |        |
|----------------------------------|--------|
| 1. Meget knyttet til.....        | 113: 1 |
| 2. Noget knyttet til.....        | 2      |
| 3. Ikke særligt knyttet til..... | 3      |
| 4. Slet ikke knyttet til.....    | 4      |
| 5. Ved ikke (LÆS IKKE OP).....   | 5      |

114.

QA35.4 Folk kan føle tilknytning i forskellige grader til deres by eller landsby, til deres hjemegn, til deres land eller til Europa.  
Fortæl mig venligst, hvordan du føler dig knyttet til

Europa ?

INT.: VIS P53052 KORT 25 - LÆS OP

- |                                  |        |
|----------------------------------|--------|
| 1. Meget knyttet til.....        | 114: 1 |
| 2. Noget knyttet til.....        | 2      |
| 3. Ikke særligt knyttet til..... | 3      |
| 4. Slet ikke knyttet til.....    | 4      |
| 5. Ved ikke (LÆS IKKE OP).....   | 5      |

115.

QA35.5 Folk kan føle tilknytning i forskellige grader til deres by eller landsby, til deres hjemegn, til deres land eller til Europa.  
Fortæl mig venligst, hvordan du føler dig knyttet til

EU ?

INT.: VIS P53052 KORT 25 - LÆS OP

- |                                  |        |
|----------------------------------|--------|
| 1. Meget knyttet til.....        | 115: 1 |
| 2. Noget knyttet til.....        | 2      |
| 3. Ikke særligt knyttet til..... | 3      |
| 4. Slet ikke knyttet til.....    | 4      |
| 5. Ved ikke (LÆS IKKE OP).....   | 5      |

116.

QA36.1 Kan du, for hvert af de følgende begreber, fortælle mig, om du associerer det med noget positivt, noget rimeligt positivt, noget rimeligt negativt eller noget meget negativt?

Firma ?

INT.: VIS P53052 KORT 26

- 1. Meget positivt..... 116: 1
- 2. Rimeligt positivt..... 2
- 3. Rimeligt negativt..... 3
- 4. Meget negativt..... 4
- 5. Ved ikke..... 5

117.

QA36.2 Kan du, for hvert af de følgende begreber, fortælle mig, om du associerer det med noget positivt, noget rimeligt positivt, noget rimeligt negativt eller noget meget negativt?

Konkurrenceevne ?

INT.: VIS P53052 KORT 26

- 1. Meget positivt..... 117: 1
- 2. Rimeligt positivt..... 2
- 3. Rimeligt negativt..... 3
- 4. Meget negativt..... 4
- 5. Ved ikke..... 5

118.

QA36.3 Kan du, for hvert af de følgende begreber, fortælle mig, om du associerer det med noget positivt, noget rimeligt positivt, noget rimeligt negativt eller noget meget negativt?

Socialt sikkerhedsnet ?

INT.: VIS P53052 KORT 26

- 1. Meget positivt..... 118: 1
- 2. Rimeligt positivt..... 2
- 3. Rimeligt negativt..... 3
- 4. Meget negativt..... 4
- 5. Ved ikke..... 5

119.

QA36.4 Kan du, for hvert af de følgende begreber, fortælle mig, om du associerer det med noget positivt, noget rimeligt positivt, noget rimeligt negativt eller noget meget negativt?

Frihandel ?

INT.: VIS P53052 KORT 26

- 1. Meget positivt..... 119: 1
- 2. Rimeligt positivt..... 2
- 3. Rimeligt negativt..... 3
- 4. Meget negativt..... 4
- 5. Ved ikke..... 5

120.

QA36.5 Kan du, for hvert af de følgende begreber, fortælle mig, om du associerer det med noget positivt, noget rimeligt positivt, noget rimeligt negativt eller noget meget negativt?

Protektionisme ?

INT.: VIS P53052 KORT 26

- 1. Meget positivt..... 120: 1
- 2. Rimeligt positivt..... 2
- 3. Rimeligt negativt..... 3
- 4. Meget negativt..... 4
- 5. Ved ikke..... 5

121.

QA36.6 Kan du, for hvert af de følgende begreber, fortælle mig, om du associerer det med noget positivt, noget rimeligt positivt, noget rimeligt negativt eller noget meget negativt?

Globalisering ?

INT.: VIS P53052 KORT 26

- 1. Meget positivt..... 121 : 1
- 2. Rimeligt positivt..... 2
- 3. Rimeligt negativt..... 3
- 4. Meget negativt..... 4
- 5. Ved ikke..... 5

122.

QA36.7 Kan du, for hvert af de følgende begreber, fortælle mig, om du associerer det med noget positivt, noget rimeligt positivt, noget rimeligt negativt eller noget meget negativt?

Fagforening ?

INT.: VIS P53052 KORT 26

- 1. Meget positivt..... 122 : 1
- 2. Rimeligt positivt..... 2
- 3. Rimeligt negativt..... 3
- 4. Meget negativt..... 4
- 5. Ved ikke..... 5

123.

QA36.8 Kan du, for hvert af de følgende begreber, fortælle mig, om du associerer det med noget positivt, noget rimeligt positivt, noget rimeligt negativt eller noget meget negativt?

Reformer ?

INT.: VIS P53052 KORT 26

- 1. Meget positivt..... 123 : 1
- 2. Rimeligt positivt..... 2
- 3. Rimeligt negativt..... 3
- 4. Meget negativt..... 4
- 5. Ved ikke..... 5

124.

QA36.9 Kan du, for hvert af de følgende begreber, fortælle mig, om du associerer det med noget positivt, noget rimeligt positivt, noget rimeligt negativt eller noget meget negativt?

Offentlig administration (N) ?

INT.: VIS P53052 KORT 26

- 1. Meget positivt..... 124 : 1
- 2. Rimeligt positivt..... 2
- 3. Rimeligt negativt..... 3
- 4. Meget negativt..... 4
- 5. Ved ikke..... 5

Nu skal vi tale om et andet emne.

125.

QB1 Har du selv hørt om den Europæiske Forfatning?

INT.: VIS P53052 KORT 27 - LÆS OP - KUN ET SVAR

- 1. Ja, og du har et overordnet kendskab til dens indhold..... 125 : 1
- 2. Ja, men du ved meget lidt om dens indhold..... 2
- 3. Nej..... 3

126.

QB2 Set i forhold til dit kendskab, vil du så sige, at du er for eller imod den europæiske forfatning?

INT.: VIS P53052 KORT 28 - LÆS OP - KUN ET SVAR

- 1. Fuldstændig for..... 126: 1
- 2. Mest for..... 2
- 3. Mest imod..... 3
- 4. Fuldstændig imod..... 4
- 5. Ved ikke (LÆS IKKE OP)..... 5

STILLES TIL ALLE

127.

QB3.1 For hvert af de følgende udsagn bedes du fortælle mig, om du er fuldstændig enig, tilbøjelig til at være enig, tilbøjelig til at være uenig eller fuldstændig uenig.  
Hvis alle medlemslandene siger ja til traktaten om oprettelse af en europæisk forfatning, vil det gøre EU's arbejde  
Mere demokratisk ?

INT.: VIS P53052 KORT 29 - KUN ET SVAR - LÆS OP

- 1. Fuldstændig enig..... 127: 1
- 2. Tilbøjelig til at være enig..... 2
- 3. Tilbøjelig til at være uenig..... 3
- 4. Fuldstændig uenig..... 4
- 5. Ved ikke (LÆS IKKE OP)..... 5

128.

QB3.2 For hvert af de følgende udsagn bedes du fortælle mig, om du er fuldstændig enig, tilbøjelig til at være enig, tilbøjelig til at være uenig eller fuldstændig uenig.  
Hvis alle medlemslandene siger ja til traktaten om oprettelse af en europæisk forfatning, vil det gøre EU's arbejde  
Mere effektivt ?

INT.: VIS P53052 KORT 29 - KUN ET SVAR - LÆS OP

- 1. Fuldstændig enig..... 128: 1
- 2. Tilbøjelig til at være enig..... 2
- 3. Tilbøjelig til at være uenig..... 3
- 4. Fuldstændig uenig..... 4
- 5. Ved ikke (LÆS IKKE OP)..... 5

129.

QB3.3 For hvert af de følgende udsagn bedes du fortælle mig, om du er fuldstændig enig, tilbøjelig til at være enig, tilbøjelig til at være uenig eller fuldstændig uenig.  
Hvis alle medlemslandene siger ja til traktaten om oprettelse af en europæisk forfatning, vil det gøre EU's arbejde  
Mere gennemsigtigt ?

INT.: VIS P53052 KORT 29 - KUN ET SVAR - LÆS OP

- 1. Fuldstændig enig..... 129: 1
- 2. Tilbøjelig til at være enig..... 2
- 3. Tilbøjelig til at være uenig..... 3
- 4. Fuldstændig uenig..... 4
- 5. Ved ikke (LÆS IKKE OP)..... 5

130.

QB4.1 For hvert af de følgende udsagn bedes du fortælle mig, om du er fuldstændig enig, tilbøjelig til at være enig, tilbøjelig til at være uenig eller fuldstændig uenig. Hvis alle medlemslandene siger ja til traktaten om oprettelse af en europæisk forfatning, vil det gøre EU Stærkere globalt set ?

INT.: VIS P53052 KORT 30 - KUN ET SVAR - LÆS OP

- 1. Fuldstændig enig..... 130: 1
- 2. Tilbøjelig til at være enig..... 2
- 3. Tilbøjelig til at være uenig..... 3
- 4. Fuldstændig uenig..... 4
- 5. Ved ikke (LÆS IKKE OP)..... 5

131.

QB4.2 For hvert af de følgende udsagn bedes du fortælle mig, om du er fuldstændig enig, tilbøjelig til at være enig, tilbøjelig til at være uenig eller fuldstændig uenig. Hvis alle medlemslandene siger ja til traktaten om oprettelse af en europæisk forfatning, vil det gøre EU Mere økonomisk konkurrencedygtig ?

INT.: VIS P53052 KORT 30 - KUN ET SVAR - LÆS OP

- 1. Fuldstændig enig..... 131: 1
- 2. Tilbøjelig til at være enig..... 2
- 3. Tilbøjelig til at være uenig..... 3
- 4. Fuldstændig uenig..... 4
- 5. Ved ikke (LÆS IKKE OP)..... 5

132.

QB4.3 For hvert af de følgende udsagn bedes du fortælle mig, om du er fuldstændig enig, tilbøjelig til at være enig, tilbøjelig til at være uenig eller fuldstændig uenig. Hvis alle medlemslandene siger ja til traktaten om oprettelse af en europæisk forfatning, vil det gøre EU Mere socialt indstillet ?

INT.: VIS P53052 KORT 30 - KUN ET SVAR - LÆS OP

- 1. Fuldstændig enig..... 132: 1
- 2. Tilbøjelig til at være enig..... 2
- 3. Tilbøjelig til at være uenig..... 3
- 4. Fuldstændig uenig..... 4
- 5. Ved ikke (LÆS IKKE OP)..... 5

133.

QB5 13 lande har godkendt (ratificeret) den europæiske forfatning, men Frankrig og Holland stemte "nej". Hvilket af følgende beskriver bedst din holdning?

INT.: VIS P53052 KORT 31 - LÆS OP - KUN ÉT SVAR

- 1. EU-medlemslandene bør fortsætte godkendelsesproceduren (ratificeringen) af den europæiske forfatning..... 133: 1
- 2. Den europæiske forfatning bør genforhandles..... 2
- 3. Den europæiske forfatning bør droppes..... 3
- 4. Ved ikke (LÆS IKKE OP)..... 4

Nu skal vi tale om noget andet.

STILLES TIL ALLE

134.

QC1.1 Hvordan ville du bedømme den nuværende situation inden for de følgende områder:  
 Danmarks økonomiske situation ?

INT.: VIS P53052 KORT 32 - LÆS OP

- 1. Meget god..... 134: 1
- 2. Ret god..... 2
- 3. Ret dårlig..... 3
- 4. Meget dårlig..... 4
- 5. Ved ikke (LÆS IKKE OP)..... 5

135.

QC1.2 Hvordan ville du bedømme den nuværende situation inden for de følgende områder:  
 Europas økonomiske situation ?

INT.: VIS P53052 KORT 32 - LÆS OP

- 1. Meget god..... 135: 1
- 2. Ret god..... 2
- 3. Ret dårlig..... 3
- 4. Meget dårlig..... 4
- 5. Ved ikke (LÆS IKKE OP)..... 5

136.

QC1.3 Hvordan ville du bedømme den nuværende situation inden for de følgende områder:  
 Beskæftigelsessituationen i Danmark ?

INT.: VIS P53052 KORT 32 - LÆS OP

- 1. Meget god..... 136: 1
- 2. Ret god..... 2
- 3. Ret dårlig..... 3
- 4. Meget dårlig..... 4
- 5. Ved ikke (LÆS IKKE OP)..... 5

137.

QC1.4 Hvordan ville du bedømme den nuværende situation inden for de følgende områder:  
 Den danske miljøsituation ?

INT.: VIS P53052 KORT 32 - LÆS OP

- 1. Meget god..... 137: 1
- 2. Ret god..... 2
- 3. Ret dårlig..... 3
- 4. Meget dårlig..... 4
- 5. Ved ikke (LÆS IKKE OP)..... 5

138.

QC1.5 Hvordan ville du bedømme den nuværende situation inden for de følgende områder:  
 Den sociale velfærdssituation i Danmark ?

INT.: VIS P53052 KORT 32 - LÆS OP

- 1. Meget god..... 138: 1
- 2. Ret god..... 2
- 3. Ret dårlig..... 3
- 4. Meget dårlig..... 4
- 5. Ved ikke (LÆS IKKE OP)..... 5

139.

QC1.6 Hvordan ville du bedømme den nuværende situation inden for de følgende områder:

Din livskvalitet ?

INT.: VIS P53052 KORT 32 - LÆS OP

1. Meget god.....	139: 1
2. Ret god.....	2
3. Ret dårlig.....	3
4. Meget dårlig.....	4
5. Ved ikke (LÆS IKKE OP).....	5

140.

QC1.7 Hvordan ville du bedømme den nuværende situation inden for de følgende områder:

Din finansielle situation ?

INT.: VIS P53052 KORT 32 - LÆS OP

1. Meget god.....	140: 1
2. Ret god.....	2
3. Ret dårlig.....	3
4. Meget dårlig.....	4
5. Ved ikke (LÆS IKKE OP).....	5

141.

QC2.1 Inden for hvilke af følgende områder, ville du sige, at situationen i Danmark er bedre eller mindre god end for gennemsnittet af EU-landene

Danmarks økonomiske situation ?

INT.: VIS P53052 KORT 33 - LÆS OP

1. Meget bedre.....	141: 1
2. Noget bedre.....	2
3. Noget mindre god.....	3
4. Bestemt mindre god.....	4
5. Den samme (LÆS IKKE OP).....	5
6. Ved ikke.....	6

142.

QC2.2 Inden for hvilke af følgende områder, ville du sige, at situationen i Danmark er bedre eller mindre god end for gennemsnittet af EU-landene

Beskæftigelsessituationen i Danmark ?

INT.: VIS P53052 KORT 33 - LÆS OP

1. Meget bedre.....	142: 1
2. Noget bedre.....	2
3. Noget mindre god.....	3
4. Bestemt mindre god.....	4
5. Den samme (LÆS IKKE OP).....	5
6. Ved ikke.....	6

143.

QC2.3 Inden for hvilke af følgende områder, ville du sige, at situationen i Danmark er bedre eller mindre god end for gennemsnittet af EU-landene

Den danske miljøsituation ?

INT.: VIS P53052 KORT 33 - LÆS OP

1. Meget bedre.....	143: 1
2. Noget bedre.....	2
3. Noget mindre god.....	3
4. Bestemt mindre god.....	4
5. Den samme (LÆS IKKE OP).....	5
6. Ved ikke.....	6

144.

QC2.4 Inden for hvilke af følgende områder, ville du sige, at situationen i Danmark er bedre eller mindre god end for gennemsnittet af EU-landene  
Den sociale velfærdssituation i Danmark ?

INT.: VIS P53052 KORT 33 - LÆS OP

- |                                 |         |
|---------------------------------|---------|
| 1. Meget bedre.....             | 144 : 1 |
| 2. Noget bedre.....             | 2       |
| 3. Noget mindre god.....        | 3       |
| 4. Bestemt mindre god.....      | 4       |
| 5. Den samme (LÆS IKKE OP)..... | 5       |
| 6. Ved ikke.....                | 6       |

145.

QC2.5 Inden for hvilke af følgende områder, ville du sige, at situationen i Danmark er bedre eller mindre god end for gennemsnittet af EU-landene  
Uddannelsessystemet ?

INT.: VIS P53052 KORT 33 - LÆS OP

- |                                 |         |
|---------------------------------|---------|
| 1. Meget bedre.....             | 145 : 1 |
| 2. Noget bedre.....             | 2       |
| 3. Noget mindre god.....        | 3       |
| 4. Bestemt mindre god.....      | 4       |
| 5. Den samme (LÆS IKKE OP)..... | 5       |
| 6. Ved ikke.....                | 6       |

146.

QC2.6 Inden for hvilke af følgende områder, ville du sige, at situationen i Danmark er bedre eller mindre god end for gennemsnittet af EU-landene  
Livskvaliteten i Danmark ?

INT.: VIS P53052 KORT 33 - LÆS OP

- |                                 |         |
|---------------------------------|---------|
| 1. Meget bedre.....             | 146 : 1 |
| 2. Noget bedre.....             | 2       |
| 3. Noget mindre god.....        | 3       |
| 4. Bestemt mindre god.....      | 4       |
| 5. Den samme (LÆS IKKE OP)..... | 5       |
| 6. Ved ikke.....                | 6       |

147.

QC3.1 Inden for 5 år, vil situationen inden for de følgende områder så, efter din mening, blive bedre eller mindre god end den er nu  
Danmarks økonomiske situation ?

INT.: VIS P53052 KORT 34 - LÆS OP

- |                                 |         |
|---------------------------------|---------|
| 1. Meget bedre.....             | 147 : 1 |
| 2. Noget bedre.....             | 2       |
| 3. Noget mindre god.....        | 3       |
| 4. Bestemt mindre god.....      | 4       |
| 5. Den samme (LÆS IKKE OP)..... | 5       |
| 6. Ved ikke.....                | 6       |



148.

QC3.2 Inden for 5 år, vil situationen inden for de følgende områder så, efter din mening, blive bedre eller mindre god end den er nu

Europas økonomiske situation ?

INT.: VIS P53052 KORT 34 - LÆS OP

1. Meget bedre.....	148 : 1
2. Noget bedre.....	2
3. Noget mindre god.....	3
4. Bestemt mindre god.....	4
5. Den samme (LÆS IKKE OP).....	5
6. Ved ikke.....	6

149.

QC3.3 Inden for 5 år, vil situationen inden for de følgende områder så, efter din mening, blive bedre eller mindre god end den er nu

Beskæftigelsessituationen i Danmark ?

INT.: VIS P53052 KORT 34 - LÆS OP

1. Meget bedre.....	149 : 1
2. Noget bedre.....	2
3. Noget mindre god.....	3
4. Bestemt mindre god.....	4
5. Den samme (LÆS IKKE OP).....	5
6. Ved ikke.....	6

150.

QC3.4 Inden for 5 år, vil situationen inden for de følgende områder så, efter din mening, blive bedre eller mindre god end den er nu

Den danske miljøsituation ?

INT.: VIS P53052 KORT 34 - LÆS OP

1. Meget bedre.....	150 : 1
2. Noget bedre.....	2
3. Noget mindre god.....	3
4. Bestemt mindre god.....	4
5. Den samme (LÆS IKKE OP).....	5
6. Ved ikke.....	6

151.

QC3.5 Inden for 5 år, vil situationen inden for de følgende områder så, efter din mening, blive bedre eller mindre god end den er nu

Den sociale velfærdssituation i Danmark ?

INT.: VIS P53052 KORT 34 - LÆS OP

1. Meget bedre.....	151 : 1
2. Noget bedre.....	2
3. Noget mindre god.....	3
4. Bestemt mindre god.....	4
5. Den samme (LÆS IKKE OP).....	5
6. Ved ikke.....	6

152.

QC3.6 Inden for 5 år, vil situationen inden for de følgende områder så, efter din mening, blive bedre eller mindre god end den er nu

Din livskvalitet ?

INT.: VIS P53052 KORT 34 - LÆS OP

- |                                 |        |
|---------------------------------|--------|
| 1. Meget bedre.....             | 152: 1 |
| 2. Noget bedre.....             | 2      |
| 3. Noget mindre god.....        | 3      |
| 4. Bestemt mindre god.....      | 4      |
| 5. Den samme (LÆS IKKE OP)..... | 5      |
| 6. Ved ikke.....                | 6      |

153.

QC4.1 Ville du sige, at den europæiske økonomi klarer sig bedre, klarer sig dårligere eller klarer sig lige så godt som den amerikanske økonomi?

INT.: VIS P53052 KORT 35 - LÆS OP

- |                                 |        |
|---------------------------------|--------|
| 1. Klarer sig bedre.....        | 153: 1 |
| 2. Klarer sig dårligere.....    | 2      |
| 3. Klarer sig lige så godt..... | 3      |
| 4. Ved ikke (LÆS IKKE OP).....  | 4      |

154.

QC4.2 Ville du sige, at den europæiske økonomi klarer sig bedre, klarer sig dårligere eller klarer sig lige så godt som den japanske økonomi?

INT.: VIS P53052 KORT 35 - LÆS OP

- |                                 |        |
|---------------------------------|--------|
| 1. Klarer sig bedre.....        | 154: 1 |
| 2. Klarer sig dårligere.....    | 2      |
| 3. Klarer sig lige så godt..... | 3      |
| 4. Ved ikke (LÆS IKKE OP).....  | 4      |

155.

QC4.3 Ville du sige, at den europæiske økonomi klarer sig bedre, klarer sig dårligere eller klarer sig lige så godt som den kinesiske økonomi?

INT.: VIS P53052 KORT 35 - LÆS OP

- |                                 |        |
|---------------------------------|--------|
| 1. Klarer sig bedre.....        | 155: 1 |
| 2. Klarer sig dårligere.....    | 2      |
| 3. Klarer sig lige så godt..... | 3      |
| 4. Ved ikke (LÆS IKKE OP).....  | 4      |

156.

QC4.4 Ville du sige, at den europæiske økonomi klarer sig bedre, klarer sig dårligere eller klarer sig lige så godt som den indiske økonomi?

INT.: VIS P53052 KORT 35 - LÆS OP

- |                                 |        |
|---------------------------------|--------|
| 1. Klarer sig bedre.....        | 156: 1 |
| 2. Klarer sig dårligere.....    | 2      |
| 3. Klarer sig lige så godt..... | 3      |
| 4. Ved ikke (LÆS IKKE OP).....  | 4      |

157.

QC5 Hvilke af de følgende udsagn ville du prioritere for at forbedre Europas økonomiske ydeevne?

INT.: VIS P53052 KORT 36 (LÆS OP - MAX. 3 SVAR)

- |   |         |
|---|---------|
| 1. Øge det lovlige antal af arbejdstimer.....                               | 157: 1, |
| 2. Forbedre uddannelse og videreuddannelse.....                             | 2,      |
| 3. Investere i forskning og innovation.....                                 | 3,      |
| 4. Gøre det nemmere for iværksættere at starte nye virksomheder.....        | 4,      |
| 5. Mere effektiv udnyttelse af energi.....                                  | 5,      |
| 6. Investere i transport infrastrukturen (motorveje, jernbanenet osv.)..... | 6,      |
| 7. Andet (LÆS IKKE OP).....   | 7,      |
| 8. Ved ikke (LÆS IKKE OP).....  | 8,      |

Lad os nu tale om et andet emne

158.

QD1 Hvor godt føler du dig informeret om udvidelsen med de nye landes optagelse som medlemmer i EU? Føler du dig ?

INT.: VIS P53052 KORT 37 (LÆS OP - KUN ÉT SVAR)

- |                                      |        |
|--------------------------------------|--------|
| 1. Meget godt informeret.....        | 158: 1 |
| 2. Godt informeret.....              | 2      |
| 3. Ikke særligt godt informeret..... | 3      |
| 4. Overhovedet ikke informeret.....  | 4      |
| 5. Ved ikke (LÆS IKKE OP).....       | 5      |

159.

QD2 Hvilket af følgende udsagn passer bedst på din egen situation? Føler du, at du har fået mere at vide ?

INT.: VIS P53052 KORT 38 - LÆS OP - KUN ÉT SVAR

- |  |        |
|--|--------|
| 1. Om de fordele, der kan komme ud af udvidelsen af EU.....    | 159: 1 |
| 2. Om de problemer, som udvidelsen af EU kan føre med sig..... | 2      |
| 3. Hverken det ene eller det andet (LÆS IKKE OP).....          | 3      |
| 4. Ved ikke (LÆS IKKE OP).....                                 | 4      |

160.

QD3a Og hvilket af følgende udsagn passer bedst på din egen situation? Føler du, at du har fået mere at vide ?

INT.: VIS P53052 KORT 39 - LÆS OP - KUN ÉT SVAR

- |  |        |
|--|--------|
| 1. Om hvordan EU har haft fordele af nye medlemslandes tiltrædelse til EU..... | 160: 1 |
| 2. Om hvordan de nye medlemslande har haft fordel af at tiltræde EU.....       | 2      |
| 3. Hverken det ene eller det andet (LÆS IKKE OP).....                          | 3      |
| 4. Ved ikke (LÆS IKKE OP).....   | 4      |

161.

QD3b Og hvilket af følgende udsagn passer bedst på din egen situation? Føler du, at du har fået mere at vide ?

INT.: VIS P53052 KORT 40 - LÆS OP - KUN ÉT SVAR

- |  |        |
|--|--------|
| 1. Om hvordan EU kan opnå fordele ved nye medlemslandes tiltrædelse..... | 161: 1 |
| 2. Om hvordan nye medlemslande kan opnå fordele ved at tiltræde EU.....  | 2      |
| 3. Hverken det ene eller det andet (LÆS IKKE OP).....                    | 3      |
| 4. Ved ikke (LÆS IKKE OP).....   | 4      |

162.

QD4 Når du tænker på udvidelsen af EU, hvilke af følgende emner ville du så gerne vide mere om?

Konsekvenserne ved EU's udvidelse på ...

INT.: VIS P53052 KORT 41 - LÆS OP - MAX. 3 SVAR

- |   |         |
|---|---------|
| 1. EU's rolle i verden.....                               | 162: 1, |
| 2. Fred og stabilitet inden for EU.....                   | 2,      |
| 3. Demokratiets gang i EU.....                            | 3,      |
| 4. Den politiske samhørighed i EU.....                    | 4,      |
| 5. Den økonomiske udvikling og velstand inden for EU..... | 5,      |
| 6. Sikkerheden og kriminelle aktiviteter i EU.....        | 6,      |
| 7. Livskvaliteten i EU.....                               | 7,      |
| 8. Værdierne i EU.....                                    | 8,      |
| 9. EU's kulturelle mangfoldighed.....                     | 9,      |
| 10. Indvandringen inden for EU.....                       | 10,     |
| 11. Ingen af disse (LÆS IKKE OP).....                     | 11,     |
| 12. Andet (LÆS IKKE OP).....                              | 12,     |
| 13. Ved ikke (LÆS IKKE OP).....                           | 13,     |

163.

QD5 Hvilke af følgende informationskilder hjælper dig mest med at danne en mening om spørgsmål inden for EU's udvidelse ?

INT.: VIS P53052 KORT 42 - LÆS OP - FLERE SVAR MULIGT

- |  |         |
|--|---------|
| 1. Aviser.....   | 163: 1, |
| 2. Magasiner.....  | 2,      |
| 3. Fagpressen.....   | 3,      |
| 4. Bøger/publikationer.....  | 4,      |
| 5. Radio.....  | 5,      |
| 6. TV.....   | 6,      |
| 7. Internet.....   | 7,      |
| 8. Deltagelse i konferencer/seminarer.....   | 8,      |
| 9. Diskussioner med slægtninge/venner/kolleger.....  | 9,      |
| 10. Personlige erfaringer (rejser, ferier, forretningsforbindelser, kulturelle - / sportsbegivenheder osv.)..... | 10,     |
| 11. Søger aldrig denne slags oplysninger, ingen interesse (LÆS IKKE OP).....                                     | 11,     |
| 12. Ingen af disse (LÆS IKKE OP).....  | 12,     |
| 13. Andet (LÆS IKKE OP).....   | 13,     |
| 14. Ved ikke (LÆS IKKE OP).....  | 14,     |

164.

QD6 Og efter din mening, hvem burde så være hovedansvarlig for at oplyse dig om EU's udvidelse ?

INT.: VIS P53052 KORT 43 - LÆS OP - MAX. 3 SVAR

- |  |           |
|--|-----------|
| 1. Den danske regering.....  | 164 : 1 , |
| 2. De regionale/lokale myndigheder.....                              | 2 ,       |
| 3. Europa-Parlamentet/ de danske EU-Parlamentsmedlemmer.....         | 3 ,       |
| 4. Det danske folketing/ folketingets medlemmer.....                 | 4 ,       |
| 5. Europa-Kommissionen.....  | 5 ,       |
| 6. De politiske partier/ organisationer.....                         | 6 ,       |
| 7. Ikke statslige organisationer (NGO'er)/ borgerorganisationer..... | 7 ,       |
| 8. Religiøse organisationer/ netværk (inkl. kirker).....             | 8 ,       |
| 9. Virksomheder/ erhvervslivet.....                                  | 9 ,       |
| 10. Fagforeningerne.....   | 10 ,      |
| 11. Uddannelsesinstitutionerne/ den akademiske verden.....           | 11 ,      |
| 12. TV og radio.....   | 12 ,      |
| 13. Ingen af disse (LÆS IKKE OP).....                                | 13 ,      |
| 14. Andet (LÆS IKKE OP - NOTÉR).....                                 | 14 ,      |
| 15. Ved ikke (LÆS IKKE OP).....                                      | 15 ,      |

165.

QD7a Efter din mening, vil du så sige, at i løbet af de sidste år er værdien af eksporten fra de gamle 15 medlemslande til de 10 nye medlemslande, som tiltrådte den europæiske union i maj 2004 større, mindre eller lig med værdien af deres import fra disse nye medlemslande ?

INT.: VIS P53052 KORT 44 - LÆS OP - KUN ÉT SVAR

- |  |         |
|--|---------|
| 1. Større end værdien af deres import fra de nye medlemslande..... | 165 : 1 |
| 2. Mindre end værdien af deres import fra de nye medlemslande..... | 2       |
| 3. Lig med værdien af deres import fra de nye medlemslande.....    | 3       |
| 4. Ved ikke (LÆS IKKE OP).....                                     | 4       |

166.

QD7b Efter din mening, efter den sidste udvidelse af EU, som fandt sted i maj 2004, har migrationsstrømmen mellem de 10 nye medlemslande og de 15 gamle medlemslande inden for de sidste par år været ?

INT.: VIS P53052 KORT 45 - LÆS OP - KUN ET SVAR

- |                                |         |
|--------------------------------|---------|
| 1. Meget betydelig.....        | 166 : 1 |
| 2. Forholdsvis betydelig.....  | 2       |
| 3. Forholdsvis begrænset.....  | 3       |
| 4. Meget begrænset.....        | 4       |
| 5. Ved ikke (LÆS IKKE OP)..... | 5       |

167.

QD8.1 Kan du, for hvert af følgende udsagn, sige mig om du er enig eller uenig i det. Generelt er udvidelsen af EU

En god måde at forene det europæiske kontinent ?

INT.: VIS P53052 KORT 46 - LÆS OP

- |                                      |         |
|--------------------------------------|---------|
| 1. Fuldstændig enig.....             | 167 : 1 |
| 2. Tilbøjelig til at være enig.....  | 2       |
| 3. Tilbøjelig til at være uenig..... | 3       |
| 4. Fuldstændig uenig.....            | 4       |
| 5. Ved ikke (LÆS IKKE OP).....       | 5       |

168.

QD8.2 Kan du, for hvert af følgende udsagn, sige mig om du er enig eller uenig i det. Generelt er udvidelsen af EU

En styrkelse af EU ?

INT.: VIS P53052 KORT 46 - LÆS OP

- |                                      |         |
|--------------------------------------|---------|
| 1. Fuldstændig enig.....             | 168 : 1 |
| 2. Tilbøjelig til at være enig.....  | 2       |
| 3. Tilbøjelig til at være uenig..... | 3       |
| 4. Fuldstændig uenig.....            | 4       |
| 5. Ved ikke (LÆS IKKE OP).....       | 5       |

169.

QD8.3 Kan du, for hvert af følgende udsagn, sige mig om du er enig eller uenig i det. Generelt er udvidelsen af EU

En god måde for EU at udtrykke sympati med ansøger- og mulige ansøgerlande ?

INT.: VIS P53052 KORT 46 - LÆS OP

- |                                      |         |
|--------------------------------------|---------|
| 1. Fuldstændig enig.....             | 169 : 1 |
| 2. Tilbøjelig til at være enig.....  | 2       |
| 3. Tilbøjelig til at være uenig..... | 3       |
| 4. Fuldstændig uenig.....            | 4       |
| 5. Ved ikke (LÆS IKKE OP).....       | 5       |

170.

QD8.4 Kan du, for hvert af følgende udsagn, sige mig om du er enig eller uenig i det. Generelt er udvidelsen af EU

En styrkelse af de fælles europæiske interesser og værdier ?

INT.: VIS P53052 KORT 46 - LÆS OP

- |                                      |         |
|--------------------------------------|---------|
| 1. Fuldstændig enig.....             | 170 : 1 |
| 2. Tilbøjelig til at være enig.....  | 2       |
| 3. Tilbøjelig til at være uenig..... | 3       |
| 4. Fuldstændig uenig.....            | 4       |
| 5. Ved ikke (LÆS IKKE OP).....       | 5       |

171.

QD9a.1 Kan du, for hvert af følgende udsagn, sige mig om du er enig eller uenig i det. Politisk set er udvidelsen af EU noget, der

Sikrer fred og stabilitet på det europæiske kontinent ?

INT.: VIS P53052 KORT 47 - LÆS OP

- |                                      |         |
|--------------------------------------|---------|
| 1. Fuldstændig enig.....             | 171 : 1 |
| 2. Tilbøjelig til at være enig.....  | 2       |
| 3. Tilbøjelig til at være uenig..... | 3       |
| 4. Fuldstændig uenig.....            | 4       |
| 5. Ved ikke (LÆS IKKE OP).....       | 5       |

172.

QD9a.2 Kan du, for hvert af følgende udsagn, sige mig om du er enig eller uenig i det. Politisk set er udvidelsen af EU noget, der

Mindsker chancen for at EU kan have en fælles stemme i verden ?

INT.: VIS P53052 KORT 47 - LÆS OP

- |                                      |         |
|--------------------------------------|---------|
| 1. Fuldstændig enig.....             | 172 : 1 |
| 2. Tilbøjelig til at være enig.....  | 2       |
| 3. Tilbøjelig til at være uenig..... | 3       |
| 4. Fuldstændig uenig.....            | 4       |
| 5. Ved ikke (LÆS IKKE OP).....       | 5       |

173.

QD9a.3 Kan du, for hvert af følgende udsagn, sige mig om du er enig eller uenig i det. Politisk set er udvidelsen af EU noget, der

Fremmer demokratiet på det europæiske kontinent ?

INT.: VIS P53052 KORT 47 - LÆS OP

1. Fuldstændig enig.....	173: 1
2. Tilbøjelig til at være enig.....	2
3. Tilbøjelig til at være uenig.....	3
4. Fuldstændig uenig.....	4
5. Ved ikke (LÆS IKKE OP).....	5

174.

QD9a.4 Kan du, for hvert af følgende udsagn, sige mig om du er enig eller uenig i det. Politisk set er udvidelsen af EU noget, der

Forværre situationen for menneske- og minoriteters rettigheder ?

INT.: VIS P53052 KORT 47 - LÆS OP

1. Fuldstændig enig.....	174: 1
2. Tilbøjelig til at være enig.....	2
3. Tilbøjelig til at være uenig.....	3
4. Fuldstændig uenig.....	4
5. Ved ikke (LÆS IKKE OP).....	5

175.

QD9a.5 Kan du, for hvert af følgende udsagn, sige mig om du er enig eller uenig i det. Politisk set er udvidelsen af EU noget, der

Hjælper udviklingen mod et politisk fællesskab i Europa ?

INT.: VIS P53052 KORT 47 - LÆS OP

1. Fuldstændig enig.....	175: 1
2. Tilbøjelig til at være enig.....	2
3. Tilbøjelig til at være uenig.....	3
4. Fuldstændig uenig.....	4
5. Ved ikke (LÆS IKKE OP).....	5

176.

QD9b.1 Kan du, for hvert af følgende udsagn, sige mig om du er enig eller uenig i det.

Politisk set er udvidelsen af EU noget, der

Forstærker uenigheden og den politiske ustabilitet på det europæiske kontinent ?

INT.: VIS P53052 KORT - LÆS OP

1. Fuldstændig enig.....	176: 1
2. Tilbøjelig til at være enig.....	2
3. Tilbøjelig til at være uenig.....	3
4. Fuldstændig uenig.....	4
5. Ved ikke (LÆS IKKE OP).....	5

177.

QD9b.2 Kan du, for hvert af følgende udsagn, sige mig om du er enig eller uenig i det.

Politisk set er udvidelsen af EU noget, der

Styrker EU's rolle på den internationale scene ?

INT.: VIS P53052 KORT - LÆS OP

1. Fuldstændig enig.....	177: 1
2. Tilbøjelig til at være enig.....	2
3. Tilbøjelig til at være uenig.....	3
4. Fuldstændig uenig.....	4
5. Ved ikke (LÆS IKKE OP).....	5

178.

QD9b.3 Kan du, for hvert af følgende udsagn, sige mig om du er enig eller uenig i det.

Politisk set er udvidelsen af EU noget, der

Svækker den demokratiske beslutningstagen i EU ?

INT.: VIS P53052 KORT - LÆS OP

1. Fuldstændig enig.....	178: 1
2. Tilbøjelig til at være enig.....	2
3. Tilbøjelig til at være uenig.....	3
4. Fuldstændig uenig.....	4
5. Ved ikke (LÆS IKKE OP).....	5

179.

QD9b.4 Kan du, for hvert af følgende udsagn, sige mig om du er enig eller uenig i det.

Politisk set er udvidelsen af EU noget, der

Styrker beskyttelsen af menneskerettigheder og minoriteter i EU ?

INT.: VIS P53052 KORT - LÆS OP

1. Fuldstændig enig.....	179: 1
2. Tilbøjelig til at være enig.....	2
3. Tilbøjelig til at være uenig.....	3
4. Fuldstændig uenig.....	4
5. Ved ikke (LÆS IKKE OP).....	5

180.

QD9b.5 Kan du, for hvert af følgende udsagn, sige mig om du er enig eller uenig i det.

Politisk set er udvidelsen af EU noget, der

Forhindrer ethvert forsøg på at skabe politisk fællesskab i EU ?

INT.: VIS P53052 KORT - LÆS OP

1. Fuldstændig enig.....	180: 1
2. Tilbøjelig til at være enig.....	2
3. Tilbøjelig til at være uenig.....	3
4. Fuldstændig uenig.....	4
5. Ved ikke (LÆS IKKE OP).....	5

181.

QD10a.1 Og økonomisk set, er udvidelsen af EU noget, der

Gør EU til en af de største handelspartnere i verden ?

INT.: VIS P53052 KORT 49 - LÆS OP

1. Fuldstændig enig.....	181: 1
2. Tilbøjelig til at være enig.....	2
3. Tilbøjelig til at være uenig.....	3
4. Fuldstændig uenig.....	4
5. Ved ikke (LÆS IKKE OP).....	5

182.

QD10a.2 Og økonomisk set, er udvidelsen af EU noget, der

Øger henlæggelsen af jobs til lande, hvor arbejdskraften er billigere ?

INT.: VIS P53052 KORT 49 - LÆS OP

1. Fuldstændig enig.....	182: 1
2. Tilbøjelig til at være enig.....	2
3. Tilbøjelig til at være uenig.....	3
4. Fuldstændig uenig.....	4
5. Ved ikke (LÆS IKKE OP).....	5



183.

QD10a.3 Og økonomisk set, er udvidelsen af EU noget, der  
Forøger støtten til udviklingen af ansøger- og mulige ansøgerlande ?

INT.: VIS P53052 KORT 49 - LÆS OP

- |                                      |         |
|--------------------------------------|---------|
| 1. Fuldstændig enig.....             | 183 : 1 |
| 2. Tilbøjelig til at være enig.....  | 2       |
| 3. Tilbøjelig til at være uenig..... | 3       |
| 4. Fuldstændig uenig.....            | 4       |
| 5. Ved ikke (LÆS IKKE OP).....       | 5       |

184.

QD10a.4 Og økonomisk set, er udvidelsen af EU noget, der  
Fremmer tilflytningen af arbejdskraft fra de fremtidige medlemslande i EU ?

INT.: VIS P53052 KORT 49 - LÆS OP

- |                                      |         |
|--------------------------------------|---------|
| 1. Fuldstændig enig.....             | 184 : 1 |
| 2. Tilbøjelig til at være enig.....  | 2       |
| 3. Tilbøjelig til at være uenig..... | 3       |
| 4. Fuldstændig uenig.....            | 4       |
| 5. Ved ikke (LÆS IKKE OP).....       | 5       |

185.

QD10b.1 Og økonomisk set, er udvidelsen af EU noget, der  
Mindsker de økonomiske udviklingsmuligheder i EU såvel som i Danmark ?

INT.: VIS P53052 KORT 50 - LÆS OP

- |                                      |         |
|--------------------------------------|---------|
| 1. Fuldstændig enig.....             | 185 : 1 |
| 2. Tilbøjelig til at være enig.....  | 2       |
| 3. Tilbøjelig til at være uenig..... | 3       |
| 4. Fuldstændig uenig.....            | 4       |
| 5. Ved ikke (LÆS IKKE OP).....       | 5       |

186.

QD10b.2 Og økonomisk set, er udvidelsen af EU noget, der  
Øger velstanden for alle europæere ?

INT.: VIS P53052 KORT 50 - LÆS OP

- |                                      |         |
|--------------------------------------|---------|
| 1. Fuldstændig enig.....             | 186 : 1 |
| 2. Tilbøjelig til at være enig.....  | 2       |
| 3. Tilbøjelig til at være uenig..... | 3       |
| 4. Fuldstændig uenig.....            | 4       |
| 5. Ved ikke (LÆS IKKE OP).....       | 5       |

187.

QD10b.3 Og økonomisk set, er udvidelsen af EU noget, der  
Mindsker Danmarks budgetressourcer ?

INT.: VIS P53052 KORT 50 - LÆS OP

- |                                      |         |
|--------------------------------------|---------|
| 1. Fuldstændig enig.....             | 187 : 1 |
| 2. Tilbøjelig til at være enig.....  | 2       |
| 3. Tilbøjelig til at være uenig..... | 3       |
| 4. Fuldstændig uenig.....            | 4       |
| 5. Ved ikke (LÆS IKKE OP).....       | 5       |

188.

QD10b.4 Og økonomisk set, er udvidelsen af EU noget, der  
Sikrer bedre integration af befolkningerne fra EUs fremtidige medlemslande ?

INT.: VIS P53052 KORT 50 - LÆS OP

- |                                      |         |
|--------------------------------------|---------|
| 1. Fuldstændig enig.....             | 188 : 1 |
| 2. Tilbøjelig til at være enig.....  | 2       |
| 3. Tilbøjelig til at være uenig..... | 3       |
| 4. Fuldstændig uenig.....            | 4       |
| 5. Ved ikke (LÆS IKKE OP).....       | 5       |

189.

QD11a.1 Og rent samfundsmæssigt, er udvidelsen af EU noget, der  
Styrker EUs evne til at bekæmpe kriminalitet og terrorisme ?

INT.: VIS P53052 KORT 51 - LÆS OP

- |                                      |         |
|--------------------------------------|---------|
| 1. Fuldstændig enig.....             | 189 : 1 |
| 2. Tilbøjelig til at være enig.....  | 2       |
| 3. Tilbøjelig til at være uenig..... | 3       |
| 4. Fuldstændig uenig.....            | 4       |
| 5. Ved ikke (LÆS IKKE OP).....       | 5       |

190.

QD11a.2 Og rent samfundsmæssigt, er udvidelsen af EU noget, der  
Sænker levestandarden inden for EU ?

INT.: VIS P53052 KORT 51 - LÆS OP

- |                                      |         |
|--------------------------------------|---------|
| 1. Fuldstændig enig.....             | 190 : 1 |
| 2. Tilbøjelig til at være enig.....  | 2       |
| 3. Tilbøjelig til at være uenig..... | 3       |
| 4. Fuldstændig uenig.....            | 4       |
| 5. Ved ikke (LÆS IKKE OP).....       | 5       |

191.

QD11a.3 Og rent samfundsmæssigt, er udvidelsen af EU noget, der  
Beriger Europas kulturelle mangfoldighed ?

INT.: VIS P53052 KORT 51 - LÆS OP

- |                                      |         |
|--------------------------------------|---------|
| 1. Fuldstændig enig.....             | 191 : 1 |
| 2. Tilbøjelig til at være enig.....  | 2       |
| 3. Tilbøjelig til at være uenig..... | 3       |
| 4. Fuldstændig uenig.....            | 4       |
| 5. Ved ikke (LÆS IKKE OP).....       | 5       |

192.

QD11a.4 Og rent samfundsmæssigt, er udvidelsen af EU noget, der  
Hjælper mobiliteten af visse typer personer, f.eks. studerende,  
forretningsfolk osv. inden for Europa ?

INT.: VIS P53052 KORT 51 - LÆS OP

- |                                      |         |
|--------------------------------------|---------|
| 1. Fuldstændig enig.....             | 192 : 1 |
| 2. Tilbøjelig til at være enig.....  | 2       |
| 3. Tilbøjelig til at være uenig..... | 3       |
| 4. Fuldstændig uenig.....            | 4       |
| 5. Ved ikke (LÆS IKKE OP).....       | 5       |

193.

QD11b.1 Og rent samfundsmæssigt, er udvidelsen af EU noget, der  
Øger risikoen for kriminelle aktiviteter ?

INT.: VIS P53052 KORT 52 - LÆS OP

- |                                      |         |
|--------------------------------------|---------|
| 1. Fuldstændig enig.....             | 193 : 1 |
| 2. Tilbøjelig til at være enig.....  | 2       |
| 3. Tilbøjelig til at være uenig..... | 3       |
| 4. Fuldstændig uenig.....            | 4       |
| 5. Ved ikke (LÆS IKKE OP).....       | 5       |

194.

QD11b.2 Og rent samfundsmæssigt, er udvidelsen af EU noget, der  
Hjælper udbredelsen af EUs levestandard og normer på europæisk grund ?

INT.: VIS P53052 KORT 52 - LÆS OP

- |                                      |         |
|--------------------------------------|---------|
| 1. Fuldstændig enig.....             | 194 : 1 |
| 2. Tilbøjelig til at være enig.....  | 2       |
| 3. Tilbøjelig til at være uenig..... | 3       |
| 4. Fuldstændig uenig.....            | 4       |
| 5. Ved ikke (LÆS IKKE OP).....       | 5       |

195.

QD11b.3 Og rent samfundsmæssigt, er udvidelsen af EU noget, der  
Får kulturelle identiteter og traditioner til at forsvinde ?

INT.: VIS P53052 KORT 52 - LÆS OP

- |                                      |         |
|--------------------------------------|---------|
| 1. Fuldstændig enig.....             | 195 : 1 |
| 2. Tilbøjelig til at være enig.....  | 2       |
| 3. Tilbøjelig til at være uenig..... | 3       |
| 4. Fuldstændig uenig.....            | 4       |
| 5. Ved ikke (LÆS IKKE OP).....       | 5       |

196.

QD11b.4 Og rent samfundsmæssigt, er udvidelsen af EU noget, der  
Øger den illegale indvandring til Europa ?

INT.: VIS P53052 KORT 52 - LÆS OP

- |                                      |         |
|--------------------------------------|---------|
| 1. Fuldstændig enig.....             | 196 : 1 |
| 2. Tilbøjelig til at være enig.....  | 2       |
| 3. Tilbøjelig til at være uenig..... | 3       |
| 4. Fuldstændig uenig.....            | 4       |
| 5. Ved ikke (LÆS IKKE OP).....       | 5       |

STILLES TIL ALLE

197.

QD12 Hvad af følgende er, efter din mening, det vigtigste for at fremtidige udvidelser af EU bliver en succes?

INT.: VIS P53052 KORT 53 (- LÆS OP - MAX. 3 SVAR)

- |   |         |
|---|---------|
| 1. En klar politisk linje for Europa.....   | 197: 1, |
| 2. Tilstrækkelig støtte fra EU's side til forberedelse af ansøgerlandene/ de mulige ansøgerlande..... | 2,      |
| 3. Bedre viden om og forståelse af folk i EU og i ansøgerlandene/ de mulige ansøgerlande.....         | 3,      |
| 4. Større involvering af borgerne i EU såvel som i ansøgerlandene/ de mulige ansøgerlande.....        | 4,      |
| 5. Offentligt kendskab til fordelene ved og udfordringerne i EU's udvidelse.....                      | 5,      |
| 6. Respekten for EU's forpligtelser over for lande, der søger om at blive medlem af EU                | 6,      |
| 7. Reformen af den måde EU's institutioner fungerer på.....   | 7,      |
| 8. Det at ansøgerlandene/ de mulige ansøgerlande deler EU's værdier og principper.....                | 8,      |
| 9. Ingen (LÆS IKKE OP).....   | 9,      |
| 10. Andet (LÆS IKKE OP).....  | 10,     |
| 11. Ved ikke (LÆS IKKE OP).....   | 11,     |

198.

QD13 De vestlige Balkanlande består af Kroatien, den tidligere jugoslaviske republik Makedonien, Albanien, Bosnien-Hercegovina og Serbien -Montenegro, herunder Kosovo-provinsen, som er under administration af FN. Ifølge din mening, hvad er så de største udfordringer for de vestlige Balkanlande samt Tyrkiet på deres vej mod at blive en del af EU?

INT.: VIS P53052 KORT 54 (- LÆS OP - MAX. 3 SVAR)

- |   |         |
|---|---------|
| 1. Tilegning og indførelse af EU's normer og standarder.....    | 198: 1, |
| 2. Forsoning/ samarbejde med deres nabolande.....               | 2,      |
| 3. Sikring af den økonomiske udvikling.....                     | 3,      |
| 4. At der bliver gjort noget ved den politiske ustabilitet..... | 4,      |
| 5. Demokrati.....   | 5,      |
| 6. Respekt for menneske- og minoriteters rettigheder.....       | 6,      |
| 7. Bekæmpelse af organiseret kriminalitet og korruption.....    | 7,      |
| 8. At de deler europæiske værdier og principper.....            | 8,      |
| 9. Ingen af disse (LÆS IKKE OP).....                            | 9,      |
| 10. Andet (LÆS IKKE OP).....                                    | 10,     |
| 11. Ved ikke (LÆS IKKE OP).....                                 | 11,     |

199.

QD14 Efter din mening, ville tiltrædelsen af de vestlige Balkanlande i EU være noget, der ?

INT.: VIS P53052 KORT 55 (- LÆS OP - KUN ÉT SVAR)

- |   |        |
|---|--------|
| 1. Primært ville være i EU's interesse.....   | 199: 1 |
| 2. Primært ville være i Danmarks interesse.....   | 2      |
| 3. Primært ville være i de vestlige Balkanlandes interesse.....                             | 3      |
| 4. Ville være i fælles interesse for EU og de vestlige Balkanlande.....                     | 4      |
| 5. Ville være i andre internationale stormagters interesse (f.eks. USA, Rusland, Kina.....) | 5      |
| 6. Ikke ville være i nogens interesse (LÆS IKKE OP).....                                    | 6      |
| 7. Ved ikke (LÆS IKKE OP).....  | 7      |

200.

QD15 Efter din mening, ville tiltrædelsen af Tyrkiet til EU være noget, der ?

INT.: VIS P53052 KORT 56 ( - LÆS OP - KUN ÉT SVAR)

- |  |         |
|--|---------|
| 1. Primært ville være i EU's interesse.....  | 200 : 1 |
| 2. Primært ville være i Danmarks interesse.....  | 2       |
| 3. Primært ville være i Tyrkiets interesse.....  | 3       |
| 4. Ville være i fælles interesse for EU og Tyrkiet.....                                      | 4       |
| 5. Ville være i andre internationale stormagters interesse (f.eks. USA, Rusland, Kina.)..... | 5       |
| 6. Ikke ville være i nogens interesse (LÆS IKKE OP).....                                     | 6       |
| 7. Ved ikke (LÆS IKKE OP).....   | 7       |

201.

QD16.1 Når først hvert af følgende lande lever op til de betingelser, EU har stillet, ville du så være fuldstændigt for, i nogen grad for, i nogen grad imod eller fuldstændigt imod, at hvert af dem tiltrådte EU?  
Når først Den tidligere jugoslaviske republik Makedonien lever op til de betingelser, der stilles af EU, ville du så være fuldstændigt for, i nogen grad for, i nogen grad imod eller fuldstændigt imod, at Den tidligere jugoslaviske republik Makedonien tiltrådte EU ?

INT.: VIS P53052 KORT 57 - LÆS OP - KUN ÉT SVAR

- |                                |         |
|--------------------------------|---------|
| 1. Fuldstændigt for.....       | 201 : 1 |
| 2. I nogen grad for.....       | 2       |
| 3. I nogen grad imod.....      | 3       |
| 4. Fuldstændigt imod.....      | 4       |
| 5. Ved ikke (LÆS IKKE OP)..... | 5       |

202.

QD16.2 Når først hvert af følgende lande lever op til de betingelser, EU har stillet, ville du så være fuldstændigt for, i nogen grad for, i nogen grad imod eller fuldstændigt imod, at hvert af dem tiltrådte EU?  
Når først Albanien lever op til de betingelser, der stilles af EU, ville du så være fuldstændigt for, i nogen grad for, i nogen grad imod eller fuldstændigt imod, at Albanien tiltrådte EU ?

INT.: VIS P53052 KORT 57 - LÆS OP - KUN ÉT SVAR

- |                                |         |
|--------------------------------|---------|
| 1. Fuldstændigt for.....       | 202 : 1 |
| 2. I nogen grad for.....       | 2       |
| 3. I nogen grad imod.....      | 3       |
| 4. Fuldstændigt imod.....      | 4       |
| 5. Ved ikke (LÆS IKKE OP)..... | 5       |

203.

QD16.3 Når først hvert af følgende lande lever op til de betingelser, EU har stillet, ville du så være fuldstændigt for, i nogen grad for, i nogen grad imod eller fuldstændigt imod, at hvert af dem tiltrådte EU?  
Når først Bosnien-Hercegovina lever op til de betingelser, der stilles af EU, ville du så være fuldstændigt for, i nogen grad for, i nogen grad imod eller fuldstændigt imod, at Bosnien-Hercegovina tiltrådte EU ?

INT.: VIS P53052 KORT 57 - LÆS OP - KUN ÉT SVAR

- |                                |         |
|--------------------------------|---------|
| 1. Fuldstændigt for.....       | 203 : 1 |
| 2. I nogen grad for.....       | 2       |
| 3. I nogen grad imod.....      | 3       |
| 4. Fuldstændigt imod.....      | 4       |
| 5. Ved ikke (LÆS IKKE OP)..... | 5       |

204.

QD16.4 Når først hvert af følgende lande lever op til de betingelser, EU har stillet, ville du så være fuldstændigt for, i nogen grad for, i nogen grad imod eller fuldstændigt imod, at hvert af dem tiltrådte EU?  
Når først Serbien Montenegro lever op til de betingelser, der stilles af EU, ville du så være fuldstændigt for, i nogen grad for, i nogen grad imod eller fuldstændigt imod, at Serbien Montenegro tiltrådte EU ?

INT.: VIS P53052 KORT 57 - LÆS OP - KUN ÉT SVAR

- |                                |         |
|--------------------------------|---------|
| 1. Fuldstændigt for.....       | 204 : 1 |
| 2. I nogen grad for.....       | 2       |
| 3. I nogen grad imod.....      | 3       |
| 4. Fuldstændigt imod.....      | 4       |
| 5. Ved ikke (LÆS IKKE OP)..... | 5       |

205.

QD16.5 Når først hvert af følgende lande lever op til de betingelser, EU har stillet, ville du så være fuldstændigt for, i nogen grad for, i nogen grad imod eller fuldstændigt imod, at hvert af dem tiltrådte EU?  
Når først Tyrkiet lever op til de betingelser, der stilles af EU, ville du så være fuldstændigt for, i nogen grad for, i nogen grad imod eller fuldstændigt imod, at Tyrkiet tiltrådte EU ?

INT.: VIS P53052 KORT 57 - LÆS OP - KUN ÉT SVAR

- |                                |         |
|--------------------------------|---------|
| 1. Fuldstændigt for.....       | 205 : 1 |
| 2. I nogen grad for.....       | 2       |
| 3. I nogen grad imod.....      | 3       |
| 4. Fuldstændigt imod.....      | 4       |
| 5. Ved ikke (LÆS IKKE OP)..... | 5       |

206.

QD16.6 Når først hvert af følgende lande lever op til de betingelser, EU har stillet, ville du så være fuldstændigt for, i nogen grad for, i nogen grad imod eller fuldstændigt imod, at hvert af dem tiltrådte EU?  
Når først Kroatien lever op til de betingelser, der stilles af EU, ville du så være fuldstændigt for, i nogen grad for, i nogen grad imod eller fuldstændigt imod, at Kroatien tiltrådte EU ?

INT.: VIS P53052 KORT 57 - LÆS OP - KUN ÉT SVAR

- |                                |         |
|--------------------------------|---------|
| 1. Fuldstændigt for.....       | 206 : 1 |
| 2. I nogen grad for.....       | 2       |
| 3. I nogen grad imod.....      | 3       |
| 4. Fuldstændigt imod.....      | 4       |
| 5. Ved ikke (LÆS IKKE OP)..... | 5       |

207.

QD17 Som du måske ved, yder EU økonomisk hjælp til ansøgerlandene og de mulige ansøgerlande med det formål at hjælpe dem til at styrke deres demokrati, respekt for menneske- og minoritetsrettigheder, bekæmpe organiseret kriminalitet og korruption, udvikle deres økonomi og indføre EU's normer og standarder. Efter din mening, er denne økonomiske hjælp så i sidste ende noget, der...

INT.: VIS P53052 KORT 58 - LÆS OP - KUN ÉT SVAR

- |  |         |
|--|---------|
| 1. Primært er i EU's interesse.....  | 207 : 1 |
| 2. Primært er i ansøgerlandenes/ de mulige ansøgerlandes interesse.....        | 2       |
| 3. Er i fælles interesse for EU og ansøgerlandene/ de mulige ansøgerlande..... | 3       |
| 4. Ikke er i nogens interesse (LÆS IKKE OP).....                               | 4       |
| 5. Ved ikke (LÆS IKKE OP).....   | 5       |

Lad os nu tale om noget andet

208.

QE1.1 Kan du, for hvert af følgende udsagn sige mig, om det, efter din opfattelse, passer eller ikke passer.  
Fugleinfluenzavirus kan smitte mellem mennesker ?

INT.: VIS P53052 KORT 59 - LÆS OP

- |                                |         |
|--------------------------------|---------|
| 1. Passer.....                 | 208 : 1 |
| 2. Passer ikke.....            | 2       |
| 3. Ved ikke (LÆS IKKE OP)..... | 3       |

209.

QE1.2 Kan du, for hvert af følgende udsagn sige mig, om det, efter din opfattelse, passer eller ikke passer.

Selv inficeret fjerkrækød udgør ikke nogen sundhedsmæssig risiko, hvis det koges/steges ?

INT.: VIS P53052 KORT 59 - LÆS OP

- |                                |        |
|--------------------------------|--------|
| 1. Passer.....                 | 209: 1 |
| 2. Passer ikke.....            | 2      |
| 3. Ved ikke (LÆS IKKE OP)..... | 3      |

210.

QE1.3 Kan du, for hvert af følgende udsagn sige mig, om det, efter din opfattelse, passer eller ikke passer.

Mennesker kan få fugleinfluenza ved at røre ved smittede fugle ?

INT.: VIS P53052 KORT 59 - LÆS OP

- |                                |        |
|--------------------------------|--------|
| 1. Passer.....                 | 210: 1 |
| 2. Passer ikke.....            | 2      |
| 3. Ved ikke (LÆS IKKE OP)..... | 3      |

211.

QE1.4 Kan du, for hvert af følgende udsagn sige mig, om det, efter din opfattelse, passer eller ikke passer.

Den vaccination, man kan få mod influenza i influenzasæsonen, beskytter også mod fugleinfluenza ?

INT.: VIS P53052 KORT 59 - LÆS OP

- |                                |        |
|--------------------------------|--------|
| 1. Passer.....                 | 211: 1 |
| 2. Passer ikke.....            | 2      |
| 3. Ved ikke (LÆS IKKE OP)..... | 3      |

212.

QE1.5 Kan du, for hvert af følgende udsagn sige mig, om det, efter din opfattelse, passer eller ikke passer.

Fugleinfluenzavirus i et æg eller på skallen af et æg kan fjernes ved at koge ægget i længere tid ?

INT.: VIS P53052 KORT 59 - LÆS OP

- |                                |        |
|--------------------------------|--------|
| 1. Passer.....                 | 212: 1 |
| 2. Passer ikke.....            | 2      |
| 3. Ved ikke (LÆS IKKE OP)..... | 3      |

213.

QE1.6 Kan du, for hvert af følgende udsagn sige mig, om det, efter din opfattelse, passer eller ikke passer.

Hvis en kylling bliver smittet med fugleinfluenza på en gård, skal hele gårdens fjerkræbesætning slås ned med det samme ?

INT.: VIS P53052 KORT 59 - LÆS OP

- |                                |        |
|--------------------------------|--------|
| 1. Passer.....                 | 213: 1 |
| 2. Passer ikke.....            | 2      |
| 3. Ved ikke (LÆS IKKE OP)..... | 3      |

214.

QE1.7 Kan du, for hvert af følgende udsagn sige mig, om det, efter din opfattelse, passer eller ikke passer.

Det er ikke farligt at spise kød fra en kylling, der er vaccineret mod influenza ?

INT.: VIS P53052 KORT 59 - LÆS OP

- |                                |        |
|--------------------------------|--------|
| 1. Passer.....                 | 214: 1 |
| 2. Passer ikke.....            | 2      |
| 3. Ved ikke (LÆS IKKE OP)..... | 3      |

215.

QE2.1 Sammenlignet med for seks måneder siden, kan du så sige mig, om du spiser mere, mindre eller den samme mængde

Fjerkræ ?

INT.: VIS P53052 KORT 60 - LÆS OP

- |                                |         |
|--------------------------------|---------|
| 1. Mere.....                   | 215 : 1 |
| 2. Mindre.....                 | 2       |
| 3. Samme mængde.....           | 3       |
| 4. Ved ikke (LÆS IKKE OP)..... | 4       |

216.

QE2.2 Sammenlignet med for seks måneder siden, kan du så sige mig, om du spiser mere, mindre eller den samme mængde

Æg ?

INT.: VIS P53052 KORT 60 - LÆS OP

- |                                |         |
|--------------------------------|---------|
| 1. Mere.....                   | 216 : 1 |
| 2. Mindre.....                 | 2       |
| 3. Samme mængde.....           | 3       |
| 4. Ved ikke (LÆS IKKE OP)..... | 4       |

217.

QE2.3 Sammenlignet med for seks måneder siden, kan du så sige mig, om du spiser mere, mindre eller den samme mængde

Produkter lavet på æg ?

INT.: VIS P53052 KORT 60 - LÆS OP

- |                                |         |
|--------------------------------|---------|
| 1. Mere.....                   | 217 : 1 |
| 2. Mindre.....                 | 2       |
| 3. Samme mængde.....           | 3       |
| 4. Ved ikke (LÆS IKKE OP)..... | 4       |

218.

QE3 Vil du sige, at det med at spise mindre fjerkræ er noget du vil blive ved med altid, eller er det kun noget midlertidigt?

INT: LÆS OP - KUN ET SVAR

- |                                |         |
|--------------------------------|---------|
| 1. Altid.....                  | 218 : 1 |
| 2. Kun noget midlertidigt..... | 2       |
| 3. Ved ikke (LÆS IKKE OP)..... | 3       |

219.

QE4 Hvilke af følgende grunde forklarer bedst, hvorfor du har besluttet at spise mindre fjerkræ ?

INT.: VIS P53052 KORT 61 - LÆS OP - KUN ÉT SVAR

- |   |         |
|---|---------|
| 1. Ved det at du ikke rigtig ved om det er en sundhedsrisiko, foretrækker du at lade være med at spise fjerkræ for at være på den sikre side..... | 219 : 1 |
| 2. Med alt det man hører i øjeblikket, har du ikke længere lyst til at spise fjerkræ, men du tror ikke, der er nogen reel risiko.....             | 2       |
| 3. Du er overbevist om, at det er farligt at spise fjerkræ for tiden.....   | 3       |
| 4. Andet (LÆS IKKE OP).....   | 4       |
| 5. Ved ikke (LÆS IKKE OP).....  | 5       |

STILLES TIL ALLE

220.

QE5.1 Kan du, for hvert af følgende udsagn sige mig, om det, efter din opfattelse, passer eller ikke passer.

Der findes europæisk lovgivning, som angiver, hvilke beskyttelsesmæssige foranstaltninger, der skal træffes af de enkelte landes regeringer, hvis der udbryder fugleinfluenzaepidemi ?

INT.: VIS P53052 KORT 62 - LÆS OP

- |                                |         |
|--------------------------------|---------|
| 1. Passer.....                 | 220 : 1 |
| 2. Passer ikke.....            | 2       |
| 3. Ved ikke (LÆS IKKE OP)..... | 3       |



221.

QE5.2 Kan du, for hvert af følgende udsagn sige mig, om det, efter din opfattelse, passer eller ikke passer.

EU har en komité af dyrlægevidenskabelige eksperter ?

INT.: VIS P53052 KORT 62 - LÆS OP

- |                                |         |
|--------------------------------|---------|
| 1. Passer.....                 | 221 : 1 |
| 2. Passer ikke.....            | 2       |
| 3. Ved ikke (LÆS IKKE OP)..... | 3       |

222.

QE5.3 Kan du, for hvert af følgende udsagn sige mig, om det, efter din opfattelse, passer eller ikke passer.

EU betaler økonomisk kompensation til landmænd, som er nødt til at slå deres fjerkræ ned for at forhindre virus i at spredes ?

INT.: VIS P53052 KORT 62 - LÆS OP

- |                                |         |
|--------------------------------|---------|
| 1. Passer.....                 | 222 : 1 |
| 2. Passer ikke.....            | 2       |
| 3. Ved ikke (LÆS IKKE OP)..... | 3       |

223.

QE5.4 Kan du, for hvert af følgende udsagn sige mig, om det, efter din opfattelse, passer eller ikke passer.

EU fører streng kontrol med fjerkræimport ?

INT.: VIS P53052 KORT 62 - LÆS OP

- |                                |         |
|--------------------------------|---------|
| 1. Passer.....                 | 223 : 1 |
| 2. Passer ikke.....            | 2       |
| 3. Ved ikke (LÆS IKKE OP)..... | 3       |

224.

QE5.5 Kan du, for hvert af følgende udsagn sige mig, om det, efter din opfattelse, passer eller ikke passer.

Der var i 2003 en større influenzaepidemi i EU, men det blev forhindret at smitten bredte sig ?

INT.: VIS P53052 KORT 62 - LÆS OP

- |                                |         |
|--------------------------------|---------|
| 1. Passer.....                 | 224 : 1 |
| 2. Passer ikke.....            | 2       |
| 3. Ved ikke (LÆS IKKE OP)..... | 3       |

225.

QE6.1 For hvert af følgende tiltag, kan du så fortælle mig om det, efter din mening, allerede er blevet taget i brug inden for EU.

Indelukning af fjerkræ i høj-risiko områder ?

INT.: VIS P53052 KORT 63 - LÆS OP

- |                                |         |
|--------------------------------|---------|
| 1. Ja.....                     | 225 : 1 |
| 2. Nej.....                    | 2       |
| 3. Ved ikke (LÆS IKKE OP)..... | 3       |

226.

QE6.2 For hvert af følgende tiltag, kan du så fortælle mig om det, efter din mening, allerede er blevet taget i brug inden for EU.

Forbud om import af levende fjerkræ samt fjerkrækød fra lande uden for EU, hvor der har været bekræftede tilfælde af fugleinfluenza ?

INT.: VIS P53052 KORT 63 - LÆS OP

- |                                |         |
|--------------------------------|---------|
| 1. Ja.....                     | 226 : 1 |
| 2. Nej.....                    | 2       |
| 3. Ved ikke (LÆS IKKE OP)..... | 3       |

227.

QE6.3 For hvert af følgende tiltag, kan du så fortælle mig om det, efter din mening, allerede er blevet taget i brug inden for EU.

Forbud mod fuglemark der og --udstillinger i høj-risiko områder ?

INT.: VIS P53052 KORT 63 - LÆS OP

1. Ja..... 227: 1
2. Nej..... 2
3. Ved ikke (LÆS IKKE OP)..... 3

228.

QE6.4 For hvert af følgende tiltag, kan du så fortælle mig om det, efter din mening, allerede er blevet taget i brug inden for EU.

Opsætning af sikkerhedsgrenser, en indre 3 km fra, og en ydre 10 km fra smittede områder ?

INT.: VIS P53052 KORT 63 - LÆS OP

1. Ja..... 228: 1
2. Nej..... 2
3. Ved ikke (LÆS IKKE OP)..... 3

229.

QE6.5 For hvert af følgende tiltag, kan du så fortælle mig om det, efter din mening, allerede er blevet taget i brug inden for EU.

Skærpet desinfektionstiltag i høj-risikoområder ?

INT.: VIS P53052 KORT 63 - LÆS OP

1. Ja..... 229: 1
2. Nej..... 2
3. Ved ikke (LÆS IKKE OP)..... 3

230.

QE6.6 For hvert af følgende tiltag, kan du så fortælle mig om det, efter din mening, allerede er blevet taget i brug inden for EU.

Systematisk nedslagning af at fjerkræ på gårde, hvor der er blevet konstateret fugleinfluenza ?

INT.: VIS P53052 KORT 63 - LÆS OP

1. Ja..... 230: 1
2. Nej..... 2
3. Ved ikke (LÆS IKKE OP)..... 3

231.

QE7.1 Kan du, for hvert af følgende udsagn, sige mig om du er enig eller uenig i det.

Medierne udsender klare oplysninger om fugleinfluenza ?

INT.: VIS P53052 KORT 64 - LÆS OP

1. Fuldstændig enig..... 231: 1
2. Tilbøjelig til at være enig..... 2
3. Tilbøjelig til at være uenig..... 3
4. Fuldstændig uenig..... 4
5. Ved ikke (LÆS IKKE OP)..... 5

232.

QE7.2 Kan du, for hvert af følgende udsagn, sige mig om du er enig eller uenig i det.

De offentlige myndigheder i EU fortæller alt de ved om fugleinfluenza ?

INT.: VIS P53052 KORT 64 - LÆS OP

1. Fuldstændig enig..... 232: 1
2. Tilbøjelig til at være enig..... 2
3. Tilbøjelig til at være uenig..... 3
4. Fuldstændig uenig..... 4
5. Ved ikke (LÆS IKKE OP)..... 5

233.

QE7.3 Kan du, for hvert af følgende udsagn, sige mig om du er enig eller uenig i det.

De offentlige myndigheder i EU bekymrer sig først og fremmest om borgernes helbred ?

INT.: VIS P53052 KORT 64 - LÆS OP

- |                                      |         |
|--------------------------------------|---------|
| 1. Fuldstændig enig.....             | 233 : 1 |
| 2. Tilbøjelig til at være enig.....  | 2       |
| 3. Tilbøjelig til at være uenig..... | 3       |
| 4. Fuldstændig uenig.....            | 4       |
| 5. Ved ikke (LÆS IKKE OP).....       | 5       |

Lad os nu tale om noget andet

234.

QF1 På baggrund af de høje energipriser er der nogle, der foreslår nye tiltag, som vil hjælpe folk med at nedsætte deres energiforbrug. Efter din mening, hvad skal myndighederne så prioritere for at hjælpe folk med at nedsætte deres energiforbrug?

INT.: VIS P53052 KORT 65 - LÆS OP - HØJST 2 SVAR

- |  |           |
|--|-----------|
| 1. Informere mere om effektiv brug af energi.....  | 234 : 1 , |
| 2. Udvikle skattemæssige gulerødder for at fremme effektiv brug af energi.....                   | 2 ,       |
| 3. Indføre højere effektivitetsstandarder for udstyr, der forbruger energi.....                  | 3 ,       |
| 4. Indføre strammere kontrol af overholdelsen af eksisterende energieffektivitetsstandarder..... | 4 ,       |
| 5. Andet (NOTÉR - LÆS IKKE OP).....  | 5 ,       |
| 6. Ved ikke (LÆS IKKE OP).....   | 6 ,       |

235.

QF2a Vil du være parat til at betale mere for energi fra vedvarende energikilder end for energi fra andre kilder?

(HVIS JA) Hvor meget mere ville du være villig til at betale?

INT.: VIS P53052 KORT 66 - LÆS OP - KUN ÉT SVAR

- |   |         |
|---|---------|
| 1. Nej, jeg er ikke parat til at betale mere..... | 235 : 1 |
| 2. Ja, jeg ville betale op til 5% mere.....       | 2       |
| 3. Ja, jeg ville betale 6 til 10% mere.....       | 3       |
| 4. Ja, jeg ville betale 11 til 25% mere.....      | 4       |
| 5. Ja, jeg ville betale mere end 25% mere.....    | 5       |
| 6. Ved ikke (LÆS IKKE OP).....                    | 6       |

236.

QF2b Som du måske ved, står vi over for en række nye energimæssige udfordringer (så som høje energipriser, internationale forpligtelser til at sænke CO2-udledningen), som kan indebære en indsats fra borgerne.

Hvilket af følgende forslag er du mest enig i ?

INT.: VIS P53052 KORT 67 - LÆS OP - KUN ÉT SVAR

- |   |         |
|---|---------|
| 1. Da jeg ikke har tænkt mig at ændre mine energivaner, ville jeg være parat til at betale mere.....        | 236 : 1 |
| 2. Da jeg har tænkt mig at nedsætte mit energiforbrug, er jeg ikke parat til at betale mere.....            | 2       |
| 3. Ingen (LÆS IKKE OP).....   | 3       |
| 4. Jeg har ikke tænkt mig at ændre mine energivaner, og er ikke parat til at betale mere (LÆS IKKE OP)..... | 4       |
| 5. Jeg har tænkt mig at nedsætte mit energiforbrug, og er parat til at betale mere (LÆS IKKE OP).....       | 5       |
| 6. Andet (NOTÉR - LÆS IKKE OP).....   | 6       |
| 7. Ved ikke (LÆS IKKE OP).....  | 7       |

DEMOGRAFI

237.

D1 Når folk taler om politik, bliver udtrykkene "venstre" og "højre" altid brugt.

Hvor ville du placere dit synspunkt på denne skala ?

RED INT.: VIS 53052 KORT 69. DER SKAL IKKE PROBES. HVIS RESPONDENTEN TØVER, PRØV IGEN

1: Venstre.....	237: 1
2:.....	2
3:.....	3
4:.....	4
5:.....	5
6:.....	6
7:.....	7
8:.....	8
9:.....	9
10: Højre.....	10
11: Nægter at svare (INT.: LÆS IKKE OP).....	11
12: Ved ikke (INT.: LÆS IKKE OP).....	12

238.

D7 Hvilket af det følgende beskriver bedst din nuværende situation ?

RED INT.: VIS 53052 KORT 70. LÆS OP. KUN ÉT SVAR

1: Gift.....	238: 1
2: Gift igen.....	2
3: Ugift, bor for tiden sammen med en partner.....	3
4: Ugift, har aldrig boet sammen med en partner.....	4
5: Ugift, har før boet sammen med en partner, men bor alene nu.....	5
6: Skilt.....	6
7: Separeret.....	7
8: Enke/enkemand.....	8
9: Andet (INT.: LÆS IKKE OP).....	9
10: Nægter at svare (INT.: LÆS IKKE OP).....	10

239.

D10 INT: Notér køn

Mand.....	239: 1
Kvinde.....	2

240.

D11 Hvad er din alder ?

RED INT.: HVIS RESPONDENTEN IKKE VIL OPLYSE SIN ALDER, BEDES DU TASTE "00"

--	--

 240:

TIL INT.: Du har tastet %240. år. det må være en fejl - da respondenter skal være 15 år +

241.

INT.: Du har tastet %240. år. er du sikker på at respondenter er 99 år eller ønsker resp. ikke at oplyse sin alder ?

Det er korrekt - alder = 99 år.....	241: 1
Nej - jeg har tastet forkert.....	2

Vi skal desværre ikke bruge interview med personer på din alder.

Undskyld forstyrelsen og tak for hjælpen

242.

D.8 Hvad var din alder, da du afsluttede din fuldtids uddannelse ?

INT:PRÆCIS ALDER ANGIVET MED 2 CIFRE

RED

(INT.:TAST '99' FOR NÆGTER/VED IKKE)

(INT.:TAST '98' HVIS ALDRIG GÅET I SKOLE)

(INT.:TAST '00' HVIS STADIG UNDER UDDANNELSE)

--	--

242:

Respondentens alder er angivet til: %240.

Alder for sidst afsluttede uddannelse er angivet til: %242.

Der er noget galt, spørg til alder for sidste uddannelse igen

243.

D15a Hvad er din nuværende beskæftigelse ?

RED

INT: SVARLISTEN GÅR OVER FLERE SIDER !!

01: Ikke erhvevsaktiv: Ansvarlig for daglige indkøb og pasning af hjemmet, eller uden beskæftigelse for tiden, ikke-arbejdende.....	243 : 1
02: Ikke erhvevsaktiv: Studerende.....	2
03: Ikke erhvevsaktiv: Arbejdsløs eller midlertidigt ude af arbejde.....	3
04: Ikke erhvevsaktiv: Pensioneret eller ude af stand til at arbejde pga. sygdom.....	4
05: Selvstændig: Landmand.....	5
06: Selvstændig: Fisker.....	6
07: Selvstændig: Liberalt erhverv (advokat, praktiserende læge, revisor, arkitekt ..).....	7
08: Selvstændig: Butiksindehaver, håndværksmester, andre selvstændige.....	8
09: Selvstændig: Ejer (eventuelt medejer) af en virksomhed.....	9
10: Lønmodtager: Liberalt erhverv (ansat læge, advokat, revisor, arkitekt).....	10
11: Lønmodtager: Leder på højt niveau (administrerende direktør, direktør).....	11
12: Lønmodtager: Leder på mellemniveau (afdelingsledere, lærere, teknikere på lederniveau).....	12
13: Lønmodtager: Kontoransat, skrivebordsarbejde.....	13
14: Lønmodtager: Ansat, ikke skrivebordsarbejde, men rejser omkring (f.eks sælger, chauffør).....	14
15: Lønmodtager: Ansat i servicejob, det vil sige ikke skrivebordsarbejde, (f.eks. hospital, restaurant, politi, brandvæsen).....	15
16: Lønmodtager: Tilsynsførende, inspektør mv.....	16
17: Lønmodtager: Faglært arbejder.....	17
18: Lønmodtager: Øvrige manuel arbejder (ufaglært), tjenestefolk.....	18

244.

D15b Har du tidligere haft lønnet arbejde ?  
- Hvad var din sidste beskæftigelse ?

RED INT: SVARLISTEN GÅR OVER FLERE SIDER !!

05: Selvstændig: Landmand.....	5
06: Selvstændig: Fisker.....	6
07: Selvstændig: Liberalt erhverv (advokat, praktiserende læge, revisor, arkitekt .....)	7
08: Selvstændig: Butiksindehaver, håndværksmester, andre selvstændige.....	8
09: Selvstændig: Ejer (eventuelt medejer) af en virksomhed.....	9
10: Lønmodtager: Liberalt erhverv (ansat læge, advokat, revisor, arkitekt).....	10
11: Lønmodtager: Leder på højt niveau (administrerende direktør, direktør).....	11
12: Lønmodtager: Leder på mellemniveau (afdelingsledere, lærere, teknikere på lederniveau).....	12
13: Lønmodtager: Kontoransat, skrivebordsarbejde.....	13
14: Lønmodtager: Ansat, ikke skrivebordsarbejde, men rejser omkring (f.eks. sælger, chauffør).....	14
15: Lønmodtager: Ansat i servicejob, det vil sige ikke skrivebordsarbejde, (f.eks. hospital, restaurant, politi, brandvæsen).....	15
16: Lønmodtager: Tilsynsførende, inspektør mv.....	16
17: Lønmodtager: Faglært arbejder.....	17
18: Lønmodtager: Øvrige manuel arbejder (ufaglært), tjenestefolk.....	18
19: Har aldrig haft lønnet arbejde.....	19

245.

D25 Bor du i ... ?

RED INT.: LÆS OP

1: Landdistrikt eller landsby.....	245: 1
2: Lille eller middelstor by.....	2
3: Stor by.....	3
4: Ved ikke (INT.: LÆS IKKE OP).....	4

246.

D40a1 Hvor mange personer mellem 15 og 24 år bor der i din husstand, inklusiv dig selv?

246:

247.

D40a2 Hvor mange personer mellem 25 og 64 år bor der i din husstand, inklusiv dig selv?

247:

248.

D40a3 Hvor mange personer 65 år eller ældre bor der i din husstand, inklusiv dig selv?

248:

250.

D40b Hvor mange børn yngre end 10 år bor der i din husstand ?

249:

251.

D40c Hvor mange børn på 10 - 14 år bor der i din husstand ?

250:

252.

Hvor mange personer bor der i alt i din husstand ?

--	--

251 :

Du har angivet at der bor i alt %252. i din husstand -  
Dette stemmer ikke med de andre oplysninger, som er tastet ind !!

Antal personer 15 - 24 år : %246.

Antal personer 25 - 64 år : %247.

Antal personer 65 år + : %248.

Antal 0 - 9 år: %250.

Antal 10 - 14 år: %251.

SÅ VI PRØVER EN GANG TIL !!!!

253.

D41 Hvor blev du født ?

<sup>RED</sup> INT.: VIS P53052 KORT 71 - LÆS OP - KUN ÉT SVAR

- |  |         |
|--|---------|
| 1: I Danmark.....                                      | 252 : 1 |
| 2: I et andet EU-medlemsland.....                      | 2       |
| 3: I Europa, men ikke i et EU-medlemsland.....         | 3       |
| 4: I Asien, Afrika eller Latinamerika.....             | 4       |
| 5: I Nordamerika, Japan eller i Stillehavsområdet..... | 5       |
| 6: Nægter at svare (INT.: LÆS IKKE OP).....            | 6       |

254.

D42 Hvilken af de følgende udsagn passer på din situation ?

<sup>RED</sup> INT.: VIS 53052 KORT 72 - LÆS OP - KUN ÉT SVAR

- |  |         |
|--|---------|
| 1: Din mor og far blev født i Danmark.....   | 253 : 1 |
| 2: En af dine forældre blev født i Danmark og den anden i et andet EU-medlemsland..... | 2       |
| 3: Din mor og far blev født i et andet EU-medlemsland.....                             | 3       |
| 4: Anden situation (LÆS IKKE OP).....  | 4       |
| 5: Ved ikke/Nægter at svare (INT.: LÆS IKKE OP).....                                   | 5       |

255.

D43A Er der en fastnet telefon i husstanden ?

- |             |         |
|-------------|---------|
| 1: Ja.....  | 254 : 1 |
| 2: Nej..... | 2       |

256.

D43b Har du selv en mobiltelefon ?

- |             |         |
|-------------|---------|
| 1: Ja.....  | 255 : 1 |
| 2: Nej..... | 2       |

257.

D44 Hvad anser du dig selv for som værende ... ?

RED INT.: VIS 53052 KORT 73 - LÆS IKKE OP - KUN ÉT SVAR

1: Katolik.....	256: 1
2: Ortodoks.....	2
3: Protestant.....	3
4: Anden kristen.....	4
5: Jødisk.....	5
6: Muslim.....	6
7: Sikh.....	7
8: Buddhist.....	8
9: Hindu.....	9
10: Ateist.....	10
11: Ikke troende / Agnostiker.....	11
12: Andet (INT: LÆS IKKE OP).....	12
13: Ved ikke (INT: LÆS IKKE OP).....	13

258.

D45 Udover bryllupper og begravelser, hvor ofte går du så i kirke?

INT.: VIS 53052 KORT 74 - LÆS OP - KUN ET SVAR

1. Mere end en gang om ugen.....	257: 1
2. En gang om ugen.....	2
3. Cirka en gang om måneden.....	3
4. Cirka hver 2. eller 3. måned.....	4
5. Kun ved højtiderne.....	5
6. Cirka et par gange om året.....	6
7. Sjældnere.....	7
8. Aldrig.....	8
9. Ved ikke.....	9

259.

D46 Hvilke af følgende ting har du i husstanden?

INT.: VIS 53052 KORT 75 - LÆS OP - FLERE SVAR MULIGT

1. Tv.....	258: 1,
2. DVD-afspiller.....	2,
3. CD-afspiller.....	3,
4. Computer.....	4,
5. En internetforbindelse derhjemme.....	5,
6. Bil.....	6,
7. Lejlighed/hus, der er betalt ud.....	7,
8. Lejlighed/hus, som der fortsat er lån i.....	8,
9. Ingen (LÆS IKKE OP).....	9,
10. Ved ikke.....	10,

260.

P2 Interview afsluttet, kl - TIME

--	--

 259:

261.

P2 Interview afsluttet, kl - MINUTTER

--	--

 260:





SÅ HAR JEG IKKE FLERE SPØRGSMÅL

TAK FOR HJÆLPEN

267.

Kære interviewer!

Du bedes trykke "98" og notere alt hvad du har på hjerte i forbindelse med denne undersøgelse. Hvad synes du er henholdsvis positivt og negativt ved undersøgelsen? Er der noget du godt kunne tænke dig anderledes?

98: Notér.....

98,