



# EUROBAROMETER 65

## DE PUBLIEKE OPINIE IN DE EUROPESE UNIE

### Lente 2006

NATIONAAL RAPPORT

BELGIË

Peiling gefinancierd en gecoördineerd door de Algemene Directie Pers en Communicatie.

Dit rapport werd opgesteld voor de Vertegenwoordiging van de Europese Commissie in België.

Dit document geeft niet het standpunt van de Europese Commissie weer. De erin vervatte interpretaties en meningen zijn enkel bindend voor de auteurs.



<b>INLEIDING</b> .....	<b>5</b>
<b>HOOFDSTUK I. HET KLIMAAT VAN DE BELGISCHE OPINIE IN DE LENTE VAN 2006</b> .....	<b>7</b>
<b><u>1. Huidige situatie van het land en zorgen van de Belgen</u></b> .....	<b><u>7</u></b>
1.1. Levenskwaliteit en persoonlijke tevredenheid .....	7
1.2. De problemen waarmee België geconfronteerd wordt .....	7
<b><u>2. Verwachtingen van de Belgen voor de komende jaren</u></b> .....	<b><u>11</u></b>
2.1. Het leven in het algemeen, financiële toestand van het gezin en beroepssituatie.....	11
2.2. Toestand van de tewerkstelling en van de economie.....	12
<b><u>3. Belangstelling van de Belgen voor de politiek en het vertrouwen in de instellingen</u></b> .....	<b><u>13</u></b>
3.1. De Belgen en de politiek .....	13
3.2. De nationale instellingen en de werking van de democratie in België .....	14
3.3. De Europese instellingen en de werking van de democratie in de Europese Unie.....	16
<b>HOOFDSTUK II. PERCEPTIE VAN DE EUROPESE UNIE BIJ DE BELGISCHE BEVOLKING</b> .....	<b>18</b>
<b><u>1. Kennis van de Europese Unie, haar beleid en haar instellingen</u></b> .....	<b><u>18</u></b>
1.1. Geschatte en reële kennis .....	18
1.2. Informatiebronnen over de Europese Unie .....	20
1.3. Behandeling van de Europese actualiteit door de media .....	21
<b><u>2. Beeld dat de Europese Unie oproept bij de Belgen</u></b> .....	<b><u>22</u></b>
2.1. Wat de Europese Unie voor de Belgen vertegenwoordigt.....	22
2.2. Waargenomen voordeel van het Belgische lidmaatschap van de Europese Unie.....	25
<b><u>3. Waardering van de rollen van de Europese Unie en haar instellingen</u></b> .....	<b><u>26</u></b>
3.1. Rol van de Europese Unie in België en het dagelijkse leven van de Belgen.....	26
3.2. Rollen van de Europese instellingen binnen de Europese Unie .....	27
<b><u>4. Plaats van België binnen de Europese Unie</u></b> .....	<b><u>28</u></b>
4.1. Gehechtheid van de Belgen aan de Europese Unie .....	28
4.2. Invloed van België binnen de Europese Unie .....	30
<b>HOOFDSTUK III. VRAGEN EN PRIORITEITEN VAN DE BELGEN TEN OPZICHTE VAN HET EUROPESE INTEGRATIEPROCES</b> .....	<b>32</b>
<b><u>1. Wensen en vrees ten opzichte van de Europese constructie</u></b> .....	<b><u>32</u></b>
1.1. Vrees betreffende het zich vormende Europa.....	32

1.2. Wensen qua evolutie en definitie van prioriteiten voor de Europese Unie.....	33
<b><u>2. Reacties op het ontwerp van de Europese Grondwet.....</u></b>	<b><u>37</u></b>
2.1. Steun met betrekking tot het ontwerp van een grondwet voor de Europese Unie .....	37
2.2. Toekomst van het ontwerp van de Grondwet.....	38
<b><u>3. Meninge n over een ontwikkeling van een gemeenschappelijk buitenlands, veiligheids- en defensiebeleid.....</u></b>	<b><u>40</u></b>
3.1. Europees veiligheids- en defensiebeleid .....	40
3.2. Gemeenschappelijk buitenlands beleid.....	41
<b><u>4. Perceptie van de prestaties van de Europese economie.....</u></b>	<b><u>43</u></b>
4.1. Toestand van de Europese economie in een context gekenmerkt door de mondialisering van de uitwisselingen .....	43
4.3. Hoe kunnen we de prestaties van de Europese economie verbeteren? .....	44
<b><u>5. Houden ten opzichte van een energiebeleid voor Europa.....</u></b>	<b><u>46</u></b>
<b>BIJLAGEN .....</b>	<b>50</b>
<b><u>1. Technische specificaties.....</u></b>	<b><u>50</u></b>
<b><u>2. Vragenlijst .....</u></b>	<b><u>53</u></b>

## INLEIDING

Versie 65.2 van de Standaard Eurobarometer werd gerealiseerd in de lente van 2006 tussen 28 maart 2006 en 26 april 2006. Net voor het begin van de enquête vond de Europese Raad plaats, een top gericht op de herwerking van de Strategie van Lissabon. De Europese Raad heeft lessen getrokken uit de vijf jaar dat deze strategie is ingevoerd en reageerde gunstig op de mededeling van de Commissie genaamd "Passons à la vitesse supérieure". Tezelfdertijd werd ook bevestigd dat de grootste uitdagingen van de Unie blijven bestaan uit het streven naar een lagere werkloosheid, de toename van de productiviteit en de verhoging van het groeipotentieel. Bovendien benadrukten de conclusies van het voorzitterschap dat het "[vert.] noodzakelijk is om de Europese burgers actiever aan dit proces te laten deelnemen zodat ze beter zouden begrijpen hoe de ingevoerde hervormingen ten gepaste tijde en op adequate wijze zullen bijdragen tot een grotere en beter verdeelde welvaart".<sup>1</sup>

Het volgende rapport kan gelezen worden in het licht van de wens die de Raad uitdrukte om de betrokkenheid van de Europese burgers te versterken. Het bevat de opinie zoals deze uitgedrukt werd door een representatieve steekproef van de Belgische bevolking, namelijk door 1020 Belgen ouder dan 15 jaar.<sup>2</sup> Ze hebben het over hun persoonlijke situatie, die van hun land en de Europese constructie in de lente van 2006. De presentatie van deze resultaten is opgebouwd rond drie hoofdstukken met de volgende titels: "Het klimaat van de Belgische opinie in de lente van 2006", "Visie op de Europese Unie bij de Belgische bevolking" en "Vragen en prioriteiten van de Belgen ten opzichte van het Europese integratieproces".

Het eerste hoofdstuk probeert te bepalen wat de gemoedstoestand van de Belgen is tijdens de lente van 2006. De Belgen maken een snelle balans op van hun persoonlijke traject van de vijf voorbije jaren en drukken hun voornaamste zorgen van het moment uit. Ze zeggen dat ze geïnteresseerd zijn in politiek en hebben vertrouwen in de politieke, nationale en Europese instellingen. Tenslotte leggen ze uit hoe zij de rol van België in de Europese Unie zien en geven aan dat ze tevreden zijn over de werking van de democratie in België en in de Europese Unie.

In het tweede hoofdstuk geven de Belgen uitleg bij hun perceptie van de Europese Unie: het beeld dat zij ervan hebben, wat zij voor hen betekent en haar rol in hun dagelijkse leven. Verder onderzoeken ze hoe België baat heeft bij het lidmaatschap van de Europese Unie. Tezelfdertijd worden de Belgische respondenten getest op hun kennis van de Europese Unie en wordt nagegaan op welke informatiebronnen zij het vaakst beroep doen.

Als conclusie van Eurobarometer 65.2 formuleren de Belgen hun wensen en angsten ten opzichte van het Europese integratieproces. Ondertussen geven de Belgen ook mee hoe ze staan ten opzichte van

---

<sup>1</sup> Europese Raad van 23 & 24 maart – Conclusies van het Voorzitterschap.

<sup>2</sup> Van de 1020 personen die in België ondervraagd werden waren er 596 die in het Vlaamse gewest woonden, 327 in het Waalse gewest en 97 personen uit het Brussels-hoofdstedelijk gewest. Voor de peiling werd in 59% van de gevallen het Nederlands gebruikt als taal en in 41% van de gevallen het Frans.

een nieuwe uitbreiding en het ontwerp van de Europese Grondwet. Ze geven hun mening rond de ontwikkeling van een gemeenschappelijk vreemdelingen-, veiligheids- en verdedigingsbeleid, over de mondialisering van de uitwisselingen evenals de definitie van een energiebeleid voor Europa.

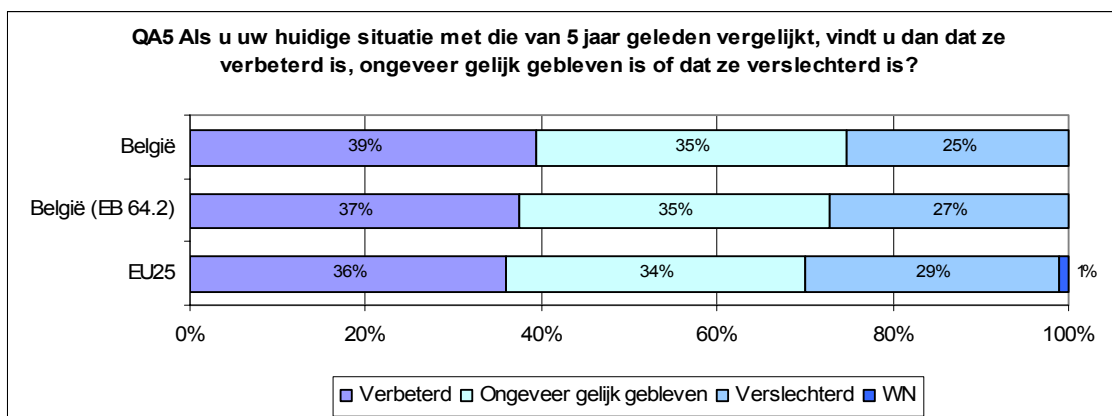
Doorheen de drie hoofdstukken waaruit het rapport bestaat, worden de nationale resultaten genuanceerd door regionale of sociodemografische trends wanneer dergelijke trends waargenomen kunnen worden. Wanneer er markante evoluties werden opgemerkt sinds versie 63.4 uit de lente van 2005 of versie 64.2 uit de herfst van 2005 worden deze bovendien ook aangegeven.

## **Hoofdstuk I. Het klimaat van de Belgische opinie in de lente van 2006**

### **1. Huidige situatie van het land en zorgen van de Belgen**

#### 1.1. Levenskwaliteit en persoonlijke tevredenheid

Wanneer de Belgen (74%) hun situatie in de lente van 2006 vergelijken met deze van vijf jaar geleden, stellen zij vast dat deze verbeterd is (39%) of onveranderd is gebleven (35%). Eén Belg op vier vindt echter dat hij erop is achteruitgegaan tijdens deze periode. Op regionaal niveau zijn de Vlamingen (43%) eerder geneigd te zeggen dat hun situatie erop is vooruitgegaan dan de Brusselaars (37%) en de Walen (35%).



Algemeen gezien zijn de Belgen tevreden met het leven dat ze leiden (92%)<sup>3</sup> en vinden ze dat de kwaliteit van hun leven goed is (92%),<sup>4</sup> zelfs beter dan het gemiddelde van de landen van de Europese Unie (80%).<sup>5</sup> Meer bepaald verduidelijken de Belgen dat hun financiële situatie goed is (82%) en dat ze in een land leven dat een doeltreffende sociale bescherming biedt (77%), zelfs doeltreffender dan in andere landen van de Europese Unie (80%).<sup>6</sup>

#### 1.2. De problemen waarmee België geconfronteerd wordt

De Belgen zijn tevreden met het leven dat ze leiden maar maken zich zorgen over een aantal problemen waarmee hun land geconfronteerd wordt. Eén Belg op de twee vindt het grootste probleem van België tijdens de lente van 2006 de werkloosheid (50%). Op de tweede plaats vermelden de Belgen de onveiligheid (25%) en de economische toestand (24%). Op Europese schaal staat de

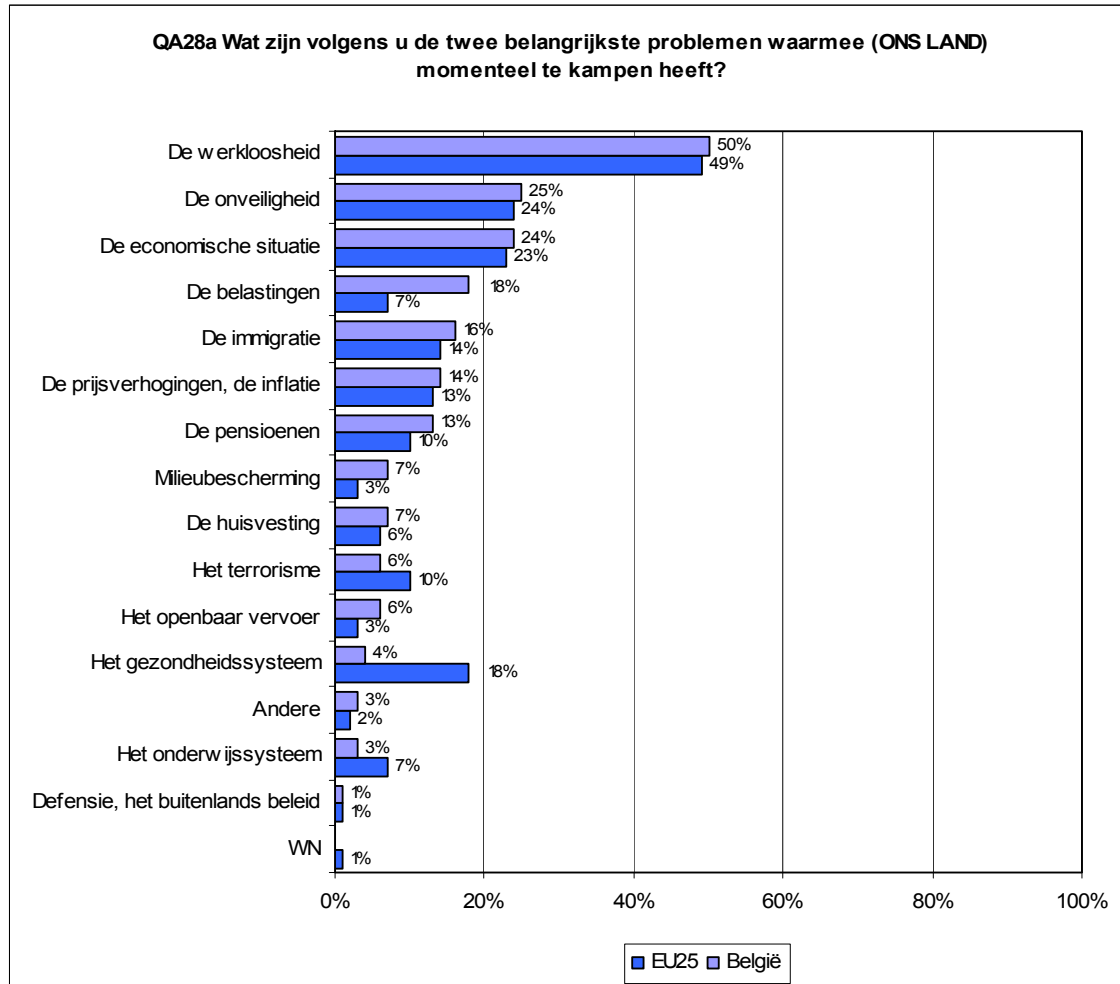
<sup>3</sup> VA3 Bent u algemeen gesproken heel tevreden, eerder tevreden, eerder niet tevreden of helemaal niet tevreden met het leven dat u leidt?

<sup>4</sup> VC1.6 Hoe zou u de huidige toestand in elk van de volgende domeinen beoordelen? Uw levenskwaliteit.

<sup>5</sup> VC2.6 Voor elk van de volgende domeinen, zou u zeggen dat de situatie in België beter is of slechter dan het gemiddelde van de landen van de Europese Unie? De levenskwaliteit in België.

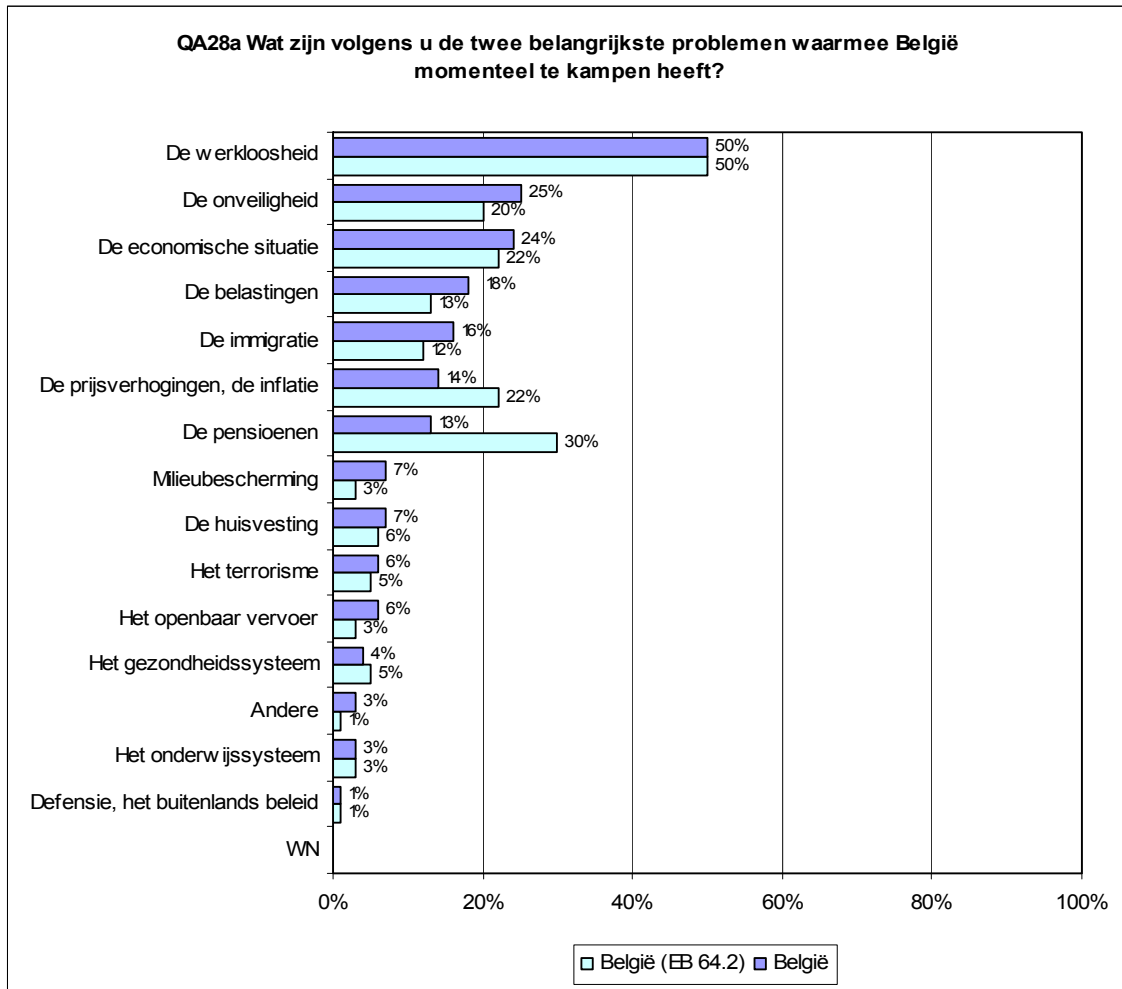
<sup>6</sup> VC2.4 Voor elk van de volgende domeinen, zou u zeggen dat de situatie in België beter is of slechter dan het gemiddelde van de landen van de Europese Unie? De toestand van de sociale zekerheid in België.

werkloosheid (49%) ook bovenaan op de lijst met de grootste problemen die de respondenten identificeerden, gevolgd door de economische situatie (24%) en de onveiligheid (23%). In vergelijking met hun Europese medeburgers vinden de Belgen problemen in verband met het gezondheidsstelsel minder belangrijk (-14 punten) maar maken ze zich meer zorgen over de belastingen (+11 punten).



Zes maanden geleden vonden de Belgen al dat de werkloosheid (50%) het grootste probleem was waarmee hun land geconfronteerd werd. Vervolgens vermeldden ze ook de pensioenen (30%). Momenteel lijken de Belgen zich minder zorgen te maken over de pensioenen (-17 punten).

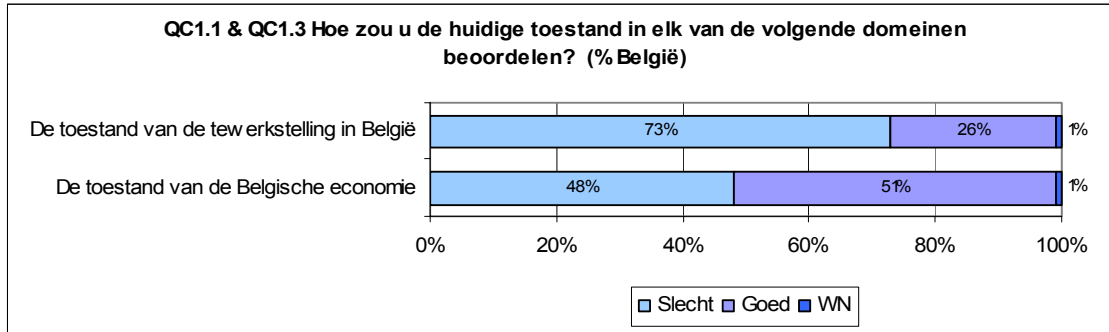




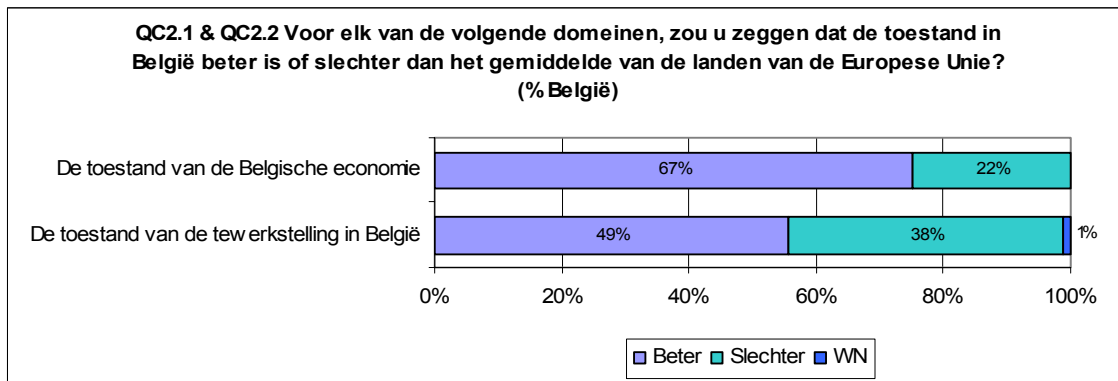
Op gewestelijk niveau worden de problemen in verband met de tewerkstelling (54%), de onveiligheid (34%) en de economische toestand van het land (31%) acuter ingeschat in Wallonië. De bezorgdheid over de belastingen (25%) en de immigratie (20%) domineren in Vlaanderen. Tenslotte lijkt het Brusselse gewest eerder bezig te zijn met huisvestingsproblemen (15%) en meer open te staan voor de risico's van het terrorisme (13%).

De meeste Belgen zijn het erover eens dat de toestand van de tewerkstelling (73%) in België slecht is. Hun analyse van de economische toestand in België is minder duidelijk: 51% is van mening dat deze goed is en 48% vindt ze slecht.<sup>7</sup>

<sup>7</sup> VC1.1 Hoe zou u de huidige toestand in elk van de volgende domeinen beoordelen? De toestand van de Belgische economie.



De Belgen zijn verdeeld wat betreft hun oordeel over de economische situatie in België maar vinden ze in elk geval toch beter dan het gemiddelde van de landen van de Europese Unie (67%). Bovendien denkt nagenoeg één Belg op twee (49%) dat de tewerkstelling in België beter is dan die in de andere landen van de Europese Unie.<sup>8</sup>



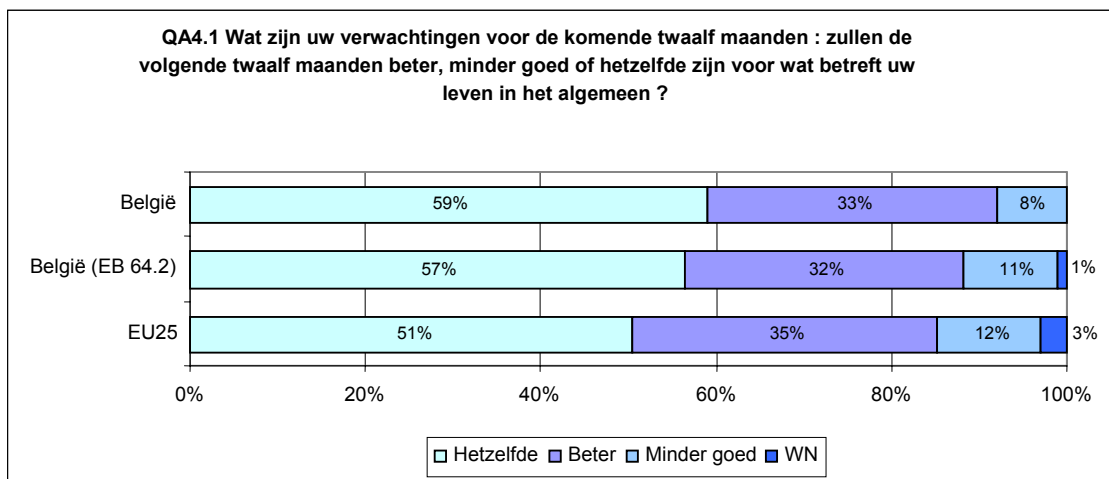
Op regionaal niveau overheerst de visie dat de toestand van de tewerkstelling (88%) en van de economie (62%) in België slecht is in Wallonië. De Vlamingen zijn dan weer eerder geneigd te denken dat de toestand van de economie (73%) en van de tewerkstelling (60%) in België beter is dan het gemiddelde van de landen van de Europese Unie.

<sup>8</sup> VC1.3 Hoe zou u de huidige toestand in elk van de volgende domeinen beoordelen? De toestand van de tewerkstelling in België.

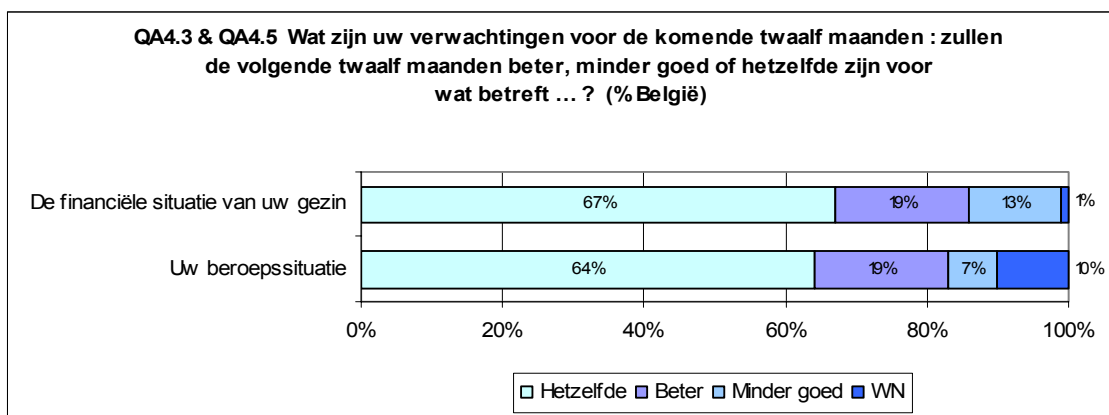
## 2. Verwachtingen van de Belgen voor de komende jaren

### 2.1. Het leven in het algemeen, financiële toestand van het gezin en beroepssituatie

Voor de nabije toekomst zeggen de Belgen niet te verwachten dat hun leven in het algemeen zal veranderen (59%).

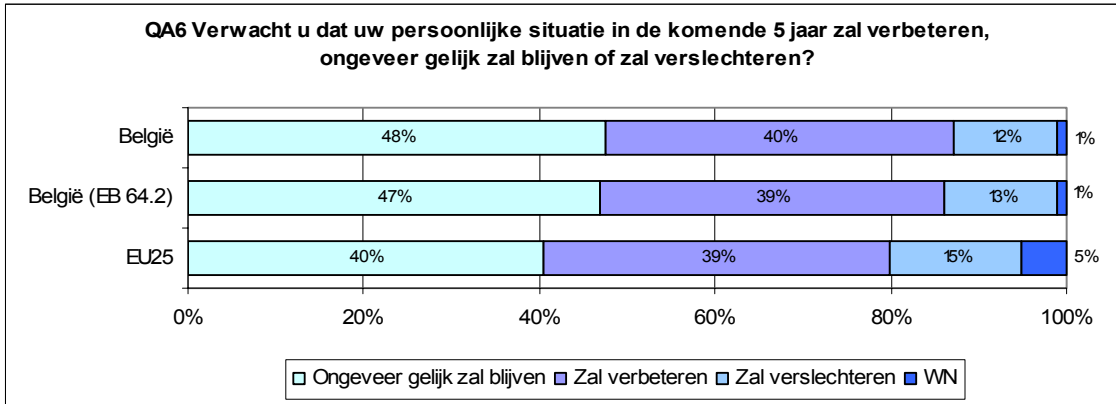


Meer in het bijzonder voorzien ze dat de financiële toestand van hun gezin (67%) en hun beroepssituatie (64%) niet op significante wijze zullen veranderen tijdens de komende twaalf maanden.



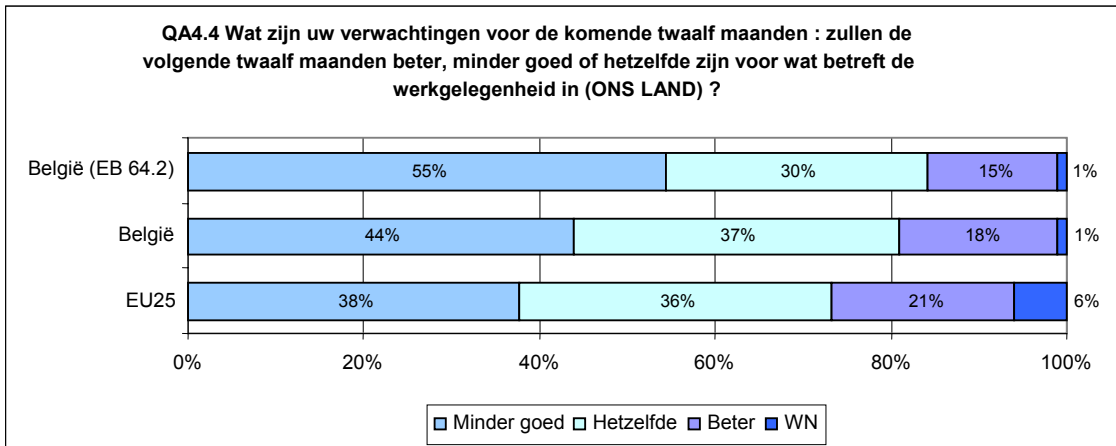
Op langere termijn, tijdens de vijf komende jaren, denken de Belgen dat hun persoonlijke situatie ongeveer dezelfde zal blijven (48%) of hopen ze dat deze zal verbeteren (40%).<sup>9</sup>

<sup>9</sup> VC3.6 Zal volgens u de toestand van elk van deze domeinen over vijf jaar beter of slechter zijn dan nu? Uw levenskwaliteit.

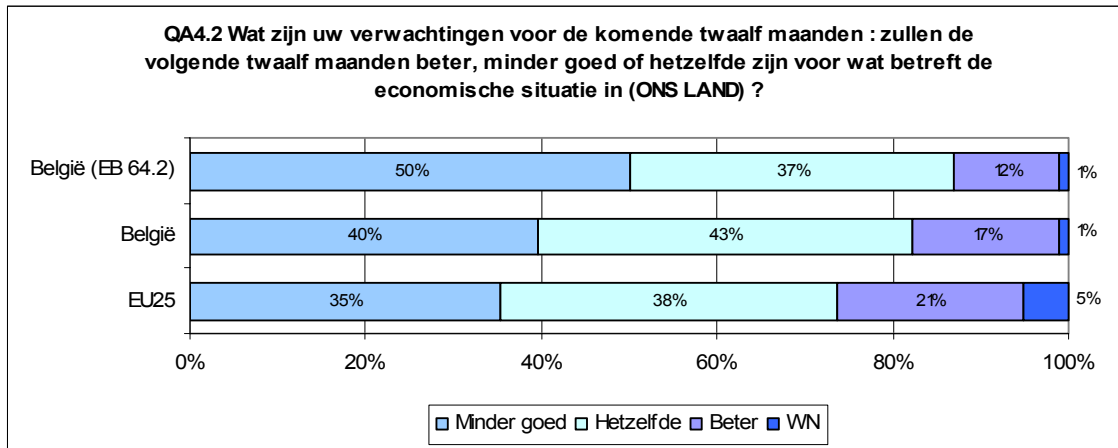


## 2.2. Toestand van de tewerkstelling en van de economie

Terwijl ze relatief optimistische verwachtingen uiten voor wat betreft hun persoonlijke leven, zijn de Belgen geneigd te denken dat de twaalf komende maanden minder goed zullen zijn op het vlak van de tewerkstelling (44%).



Bovendien verwachten de Belgen dat de economische toestand van België niet verandert (43%) of verslechtert (40%) gedurende deze periode.



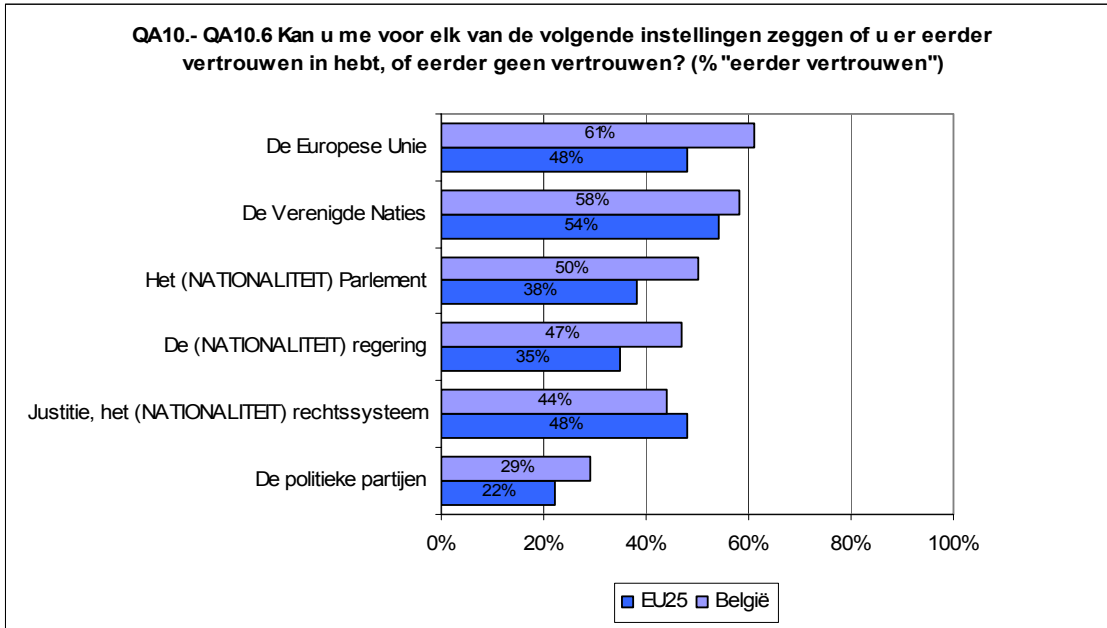
### **3. Belangstelling van de Belgen voor de politiek en het vertrouwen in de instellingen**

#### 3.1. De Belgen en de politiek

Sinds de vorige versie van de Eurobarometer is de belangstelling van de Belgen voor de politiek relatief constant gebleven (een afwijking van 1 punt). Zo verklaart 68% van de Belgen momenteel vaak of af en toe politieke thema's aan te snijden binnen hun vriendenkring. Op regionaal niveau vertonen de Vlamingen (73%) een meer uitgesproken interesse voor de politiek dan de Brusselaars (67%) en de Walen (61%). Volgens de sociodemografische gegevens die verzameld werden in het kader van Eurobarometer 65.2 zijn de mannen (74%) meer geïnteresseerd in politieke kwesties dan de vrouwen (62%). Qua leeftijdscategorieën zijn het de 40-54-jarigen (75%) en de 25-39-jarigen (72%) die het vaakst dit soort problemen bespreekt. De belangstelling van de respondenten voor politieke kwesties lijkt bovendien af te hangen van hun opleidingsniveau (van 57% voor de respondenten die hun studies rond de leeftijd van 15 onderbroken hebben tot 80% voor de respondenten die na hun 20 jaar hebben verder gestudeerd). Tenslotte roepen politieke zaken een grotere belangstelling op bij zelfstandigen (83%) en kaderleden (80%) dan bij andere socio-professionele categorieën.<sup>10</sup>

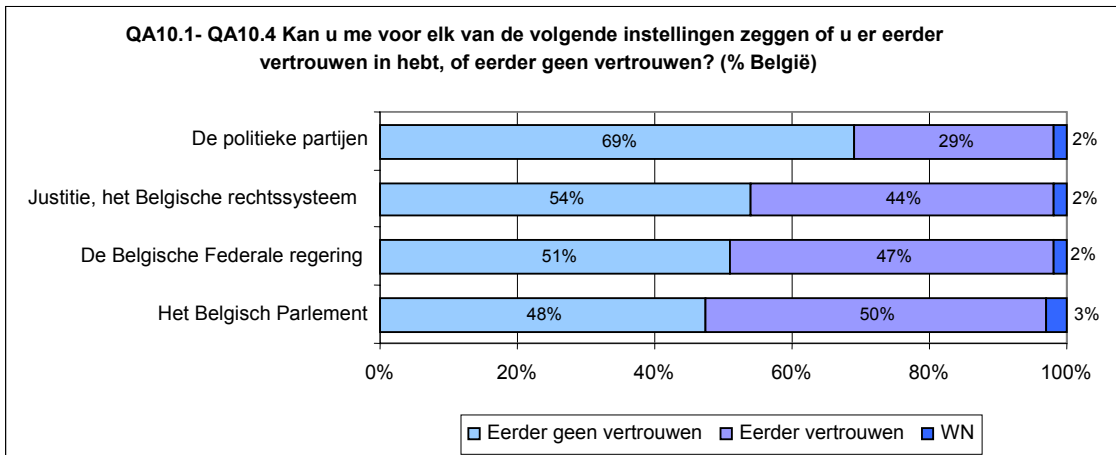
De Belgen zijn geïnteresseerd in politiek maar staan wantrouwig ten opzichte van de Belgische politieke instellingen. Ze geven de voorkeur aan internationale organisaties zoals de Europese Unie (61%) en de Verenigde Naties (58%).

<sup>10</sup> VA1 Wanneer u met vrienden bent, gebeurt het dan vaak, af en toe of nooit dat u de politiek bespreekt?

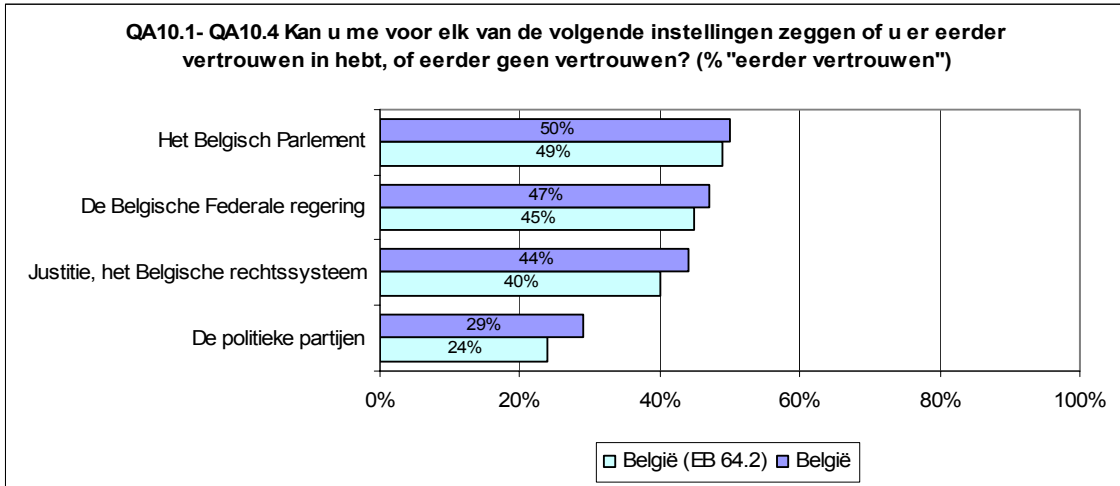


### 3.2. De nationale instellingen en de werking van de democratie in België

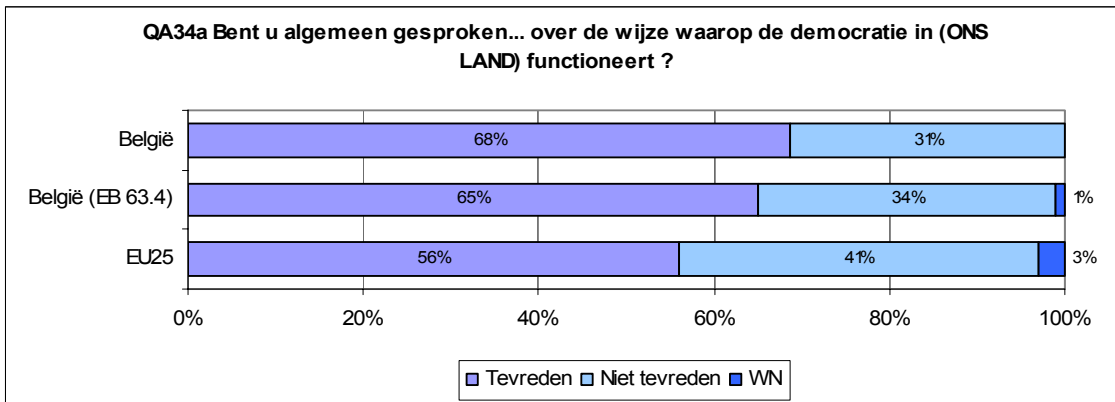
De Belgische politieke partijen (69%), het gerechtelijk stelsel (54%) en de Regering (51%) roepen bij de meeste Belgische burgers wantrouwen op. Alleen het Belgische parlement ontsnapt aan deze trend met een vertrouwensindex van 50%. Op gewestelijk niveau zijn het de Brusselaars (56%) die het Parlement het meest ondersteunen. De Vlamingen (49%) en de Walen (49%) zijn terughoudender op dat vlak. De Vlamingen schenken eerder hun vertrouwen aan de politieke partijen (35%) dan de Brusselaars (25%) en de Walen (19%).



Sinds de vorige Eurobarometer lijken de Belgen eerder bereid te zijn vertrouwen te stellen in hun instellingen (+1-5 punten).

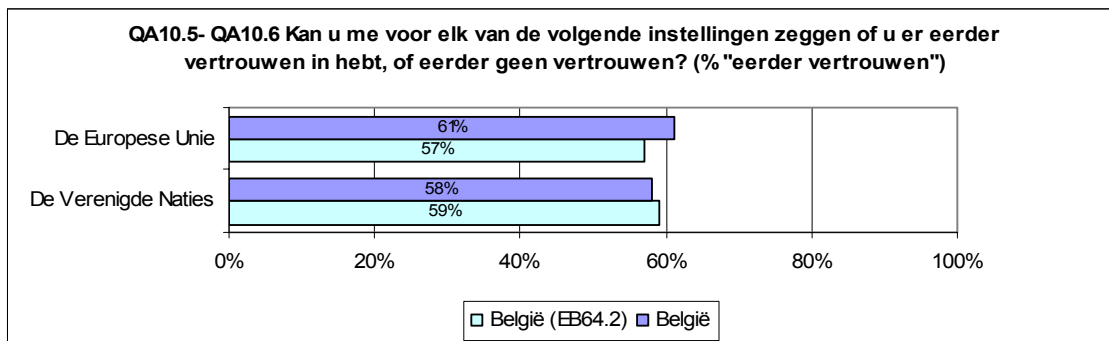


Tenslotte vertonen ze een zekere terughoudendheid om hun vertrouwen te schenken aan de politieke instellingen. De Belgen zeggen tevreden te zijn met de werking van de democratie in België (68%), zelfs tevredener dan tijdens de zes eerdere maanden (+3 punten).

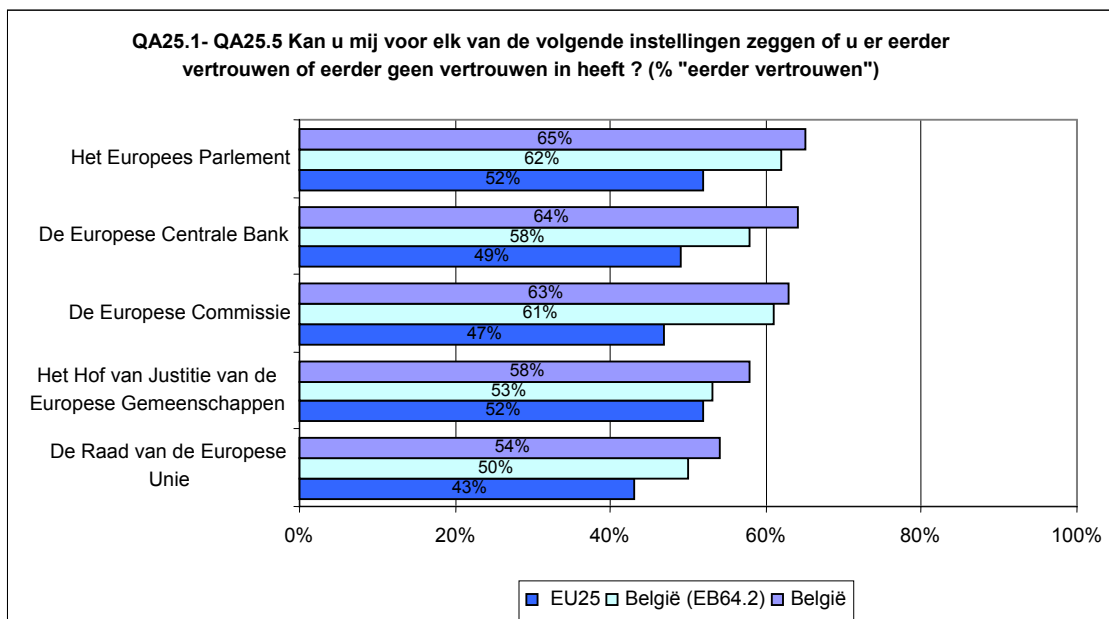


### 3.3. De Europese instellingen en de werking van de democratie in de Europese Unie

Tijdens de zes voorbije maanden is de steun van de Belgen voor de Europese Unie gegroeid (+4 punten): 61% van de Belgen vertrouwt de Europese Unie. Op regionaal niveau krijgt de Europese Unie meer steun bij de Brusselaars (67%) dan bij de Vlamingen (61%) en de Walen (59%).

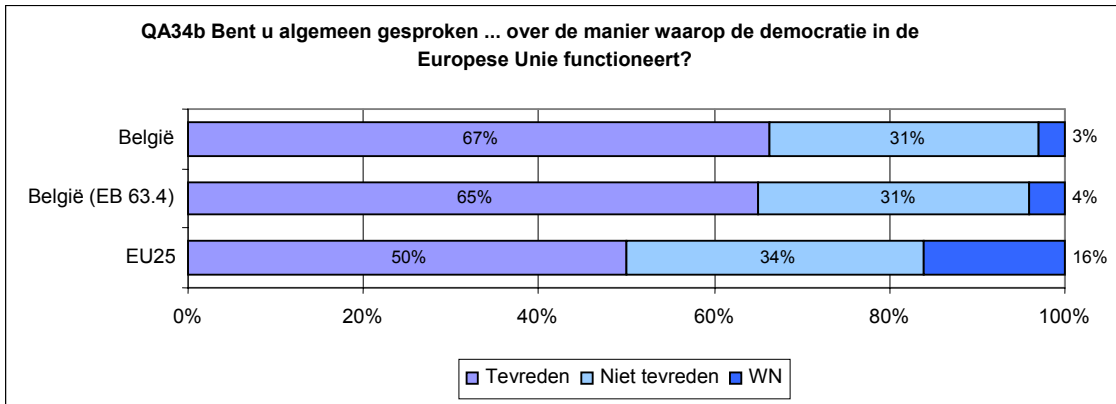


De Europese instellingen waar de Belgen het meest vertrouwen in hebben, zijn: het Europese parlement (65%), de Europese Centrale Bank (64%), de Europese Commissie (63%), het Europees Gerechtshof (58%) en de Raad van de Europese Unie (54%). Sinds de herfst van 2005 is het vertrouwen van de Belgen in deze instellingen met 2 tot 6 punten gestegen. Deze steun ligt bovendien boven het Europese gemiddelde.



Algemeen gezien zeggen de Belgen (67%) tevreden te zijn met hoe de democratie in de Europese Unie functioneert.



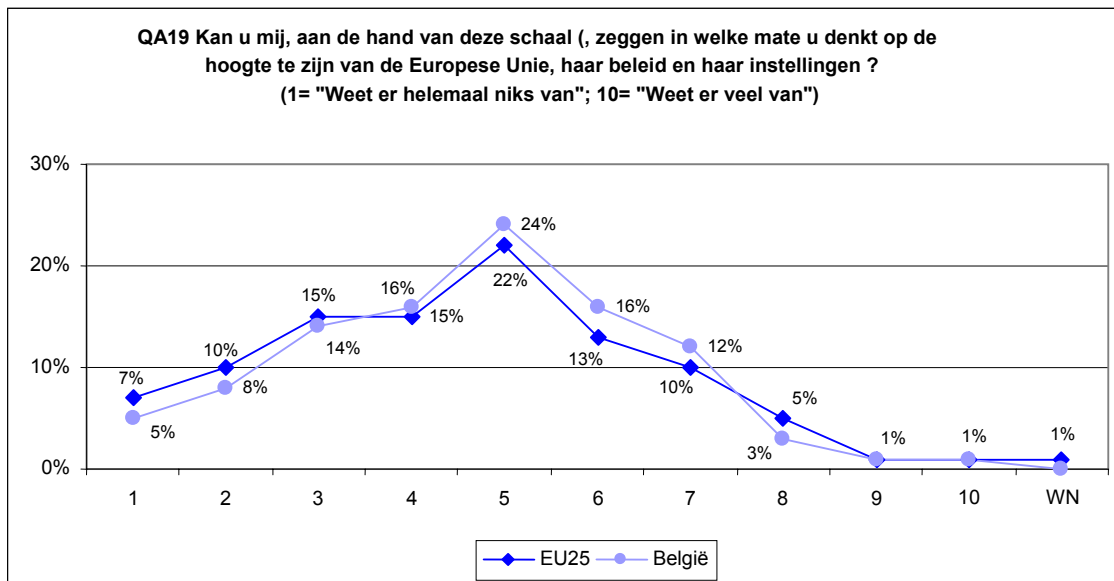


## Hoofdstuk II. Perceptie van de Europese Unie bij de Belgische bevolking

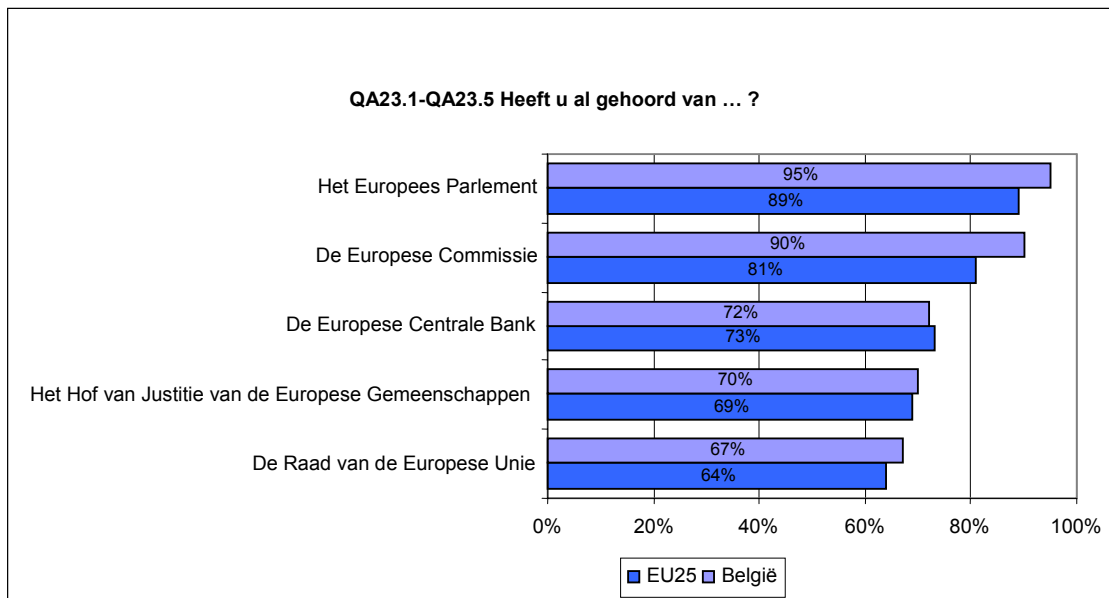
### 1. Kennis van de Europese Unie, haar beleid en haar instellingen

#### 1.1. Geschatte en reële kennis

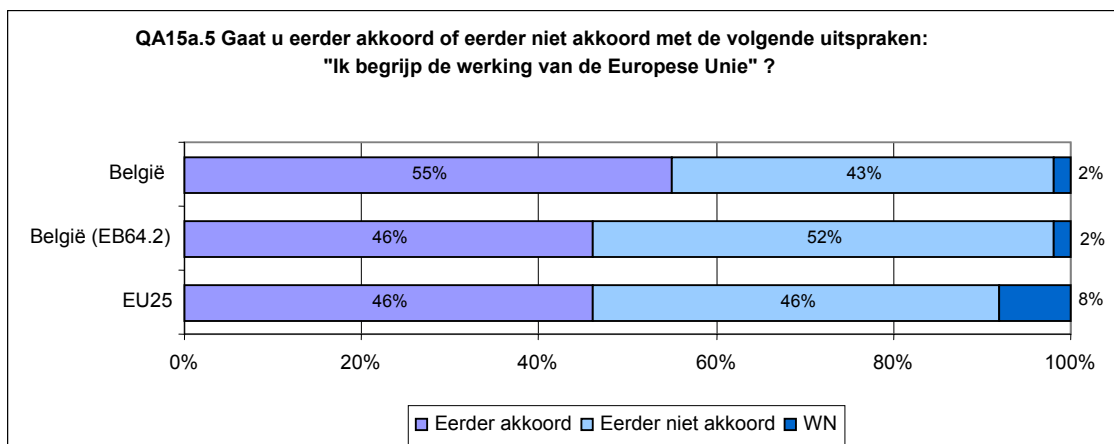
Naast het algemene klimaat van de publieke opinie tijdens de lente van 2006 wil de Eurobarometer 65.2 ook nagaan in welke mate de Belgen de Europese Unie, haar beleid en haar instellingen kennen. Op een schaal gaande van 1 "weet er helemaal niks van" tot 10 "weet er veel van" situeren de Belgen hun kennis van de Europese Unie, haar beleid en haar instellingen op 4,7. Deze raming ligt hoger dan het Europese gemiddelde (4,5) en het niveau van de kennis dat zes maanden eerder werd geregistreerd (4,1). Op gewestelijk niveau vermelden de Brusselaars een hoger kennisniveau (5,2) dan Vlamingen en Walen (4,6).



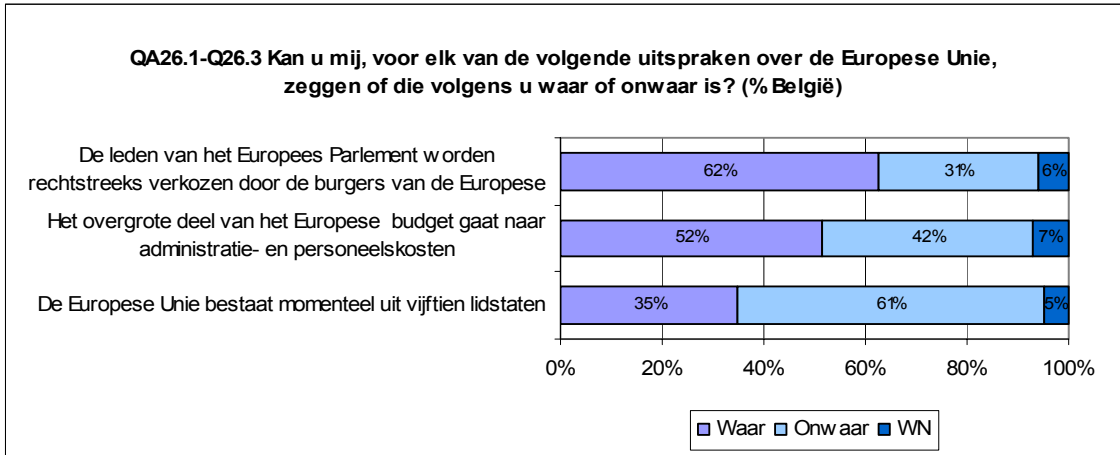
De Belgen zijn vertrouwd met de Europese instellingen, vooral met: het Europese parlement (95%), de Europese Commissie (90%), de Raad van de Europese Unie (72%), de Europese Centrale Bank (72%), het Europees Gerechtshof (70%) en de Raad van de Europese Unie (67%).



Vergeleken met de resultaten van de vorige Eurobarometer zegt een toenemend aantal Belgen de werking van de Europese Unie te begrijpen (55%, hetzij +9 punten). De sociodemografische categorieën die nog moeilijkheden ondervinden hiermee zijn voornamelijk de respondenten ouder dan 55 jaar (50%), de respondenten die op 15 jaar de school verlieten (60%) en de personen die thuisblijven (61%).

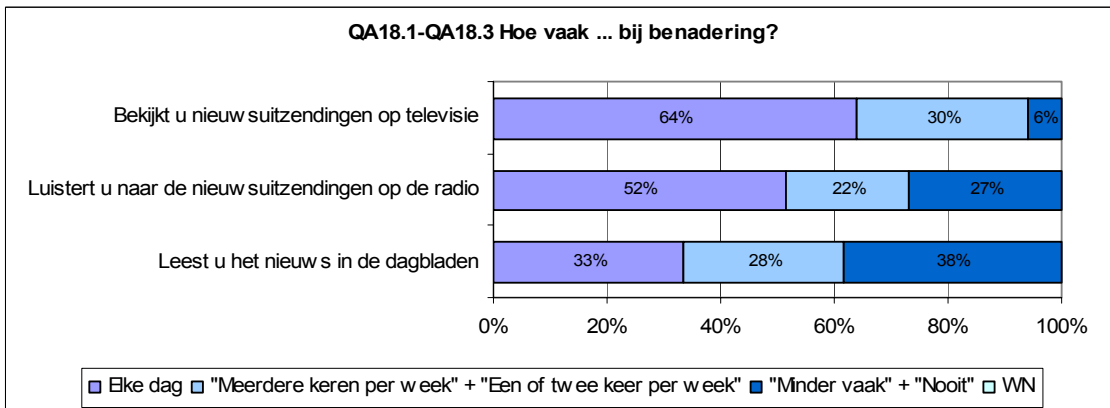


Eurobarometer 65.2 zette de Belgen ertoe aan hun kennis van de Europese Unie en haar instellingen te evalueren maar probeerde ook na te gaan wat hun reële kennis van de Europese Unie is door hen een aantal uitspraken voor te leggen om te bevestigen of te verwerpen. Uit deze test bleek dat de meeste Belgen denken dat de afgevaardigden rechtstreeks verkozen worden door de burgers van de Europese Unie (62%) en dat het grootste deel van het Europese budget besteed wordt aan administratie- en personeelskosten (52%). De Belgen hebben daarentegen de uitspraak dat de Europese Unie momenteel bestaat uit vijftien lidstaten (61%) als onjuist bestempeld.



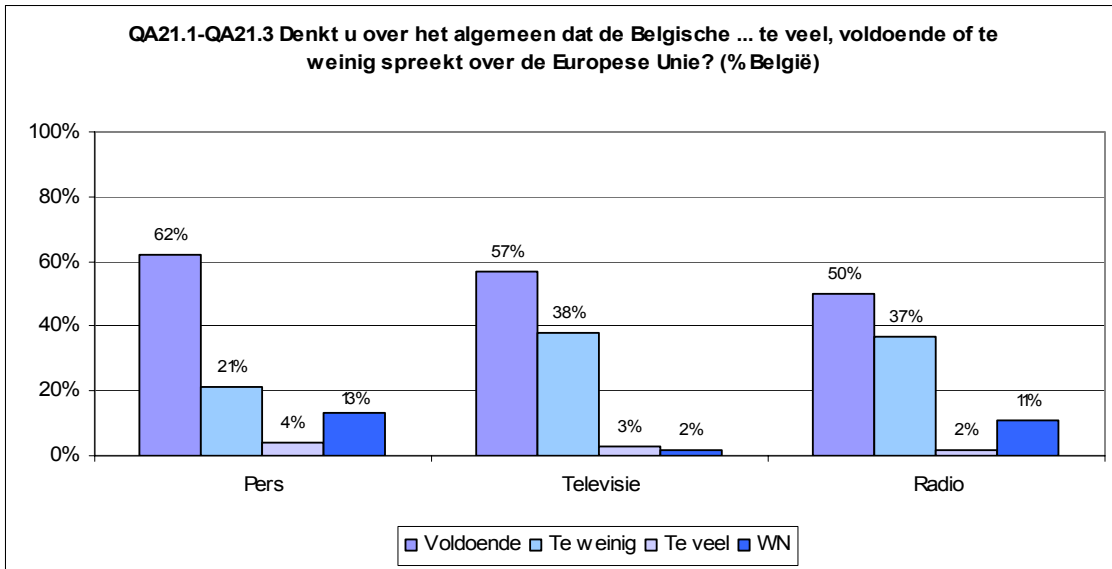
## 1.2. Informatiebronnen over de Europese Unie

Algemeen gezien is de informatie bron waar de Belgen het vaakst beroep op doen de televisie (64%), gevolgd door de radio (52%).

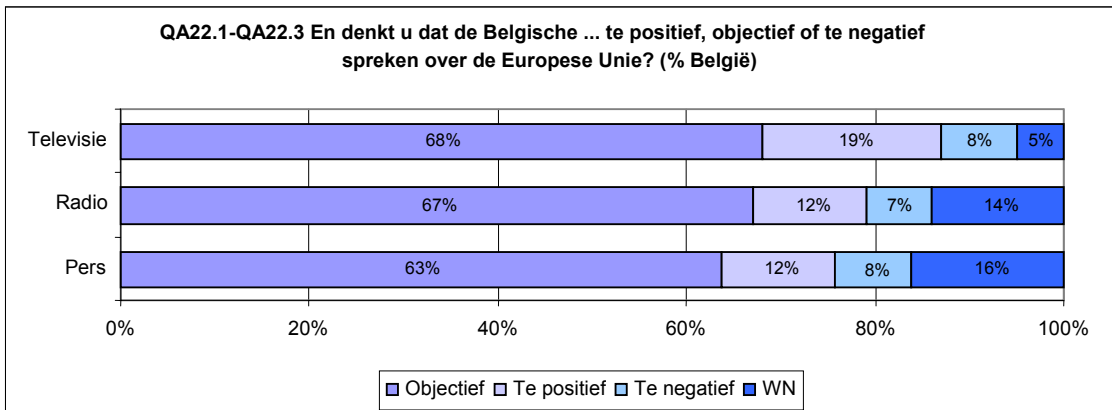


### 1.3. Behandeling van de Europese actualiteit door de media

De Belgen zijn van mening dat de pers (62%), de televisie (57%) en de radio (50%) in België voldoende aandacht aan de Europese Unie besteden.



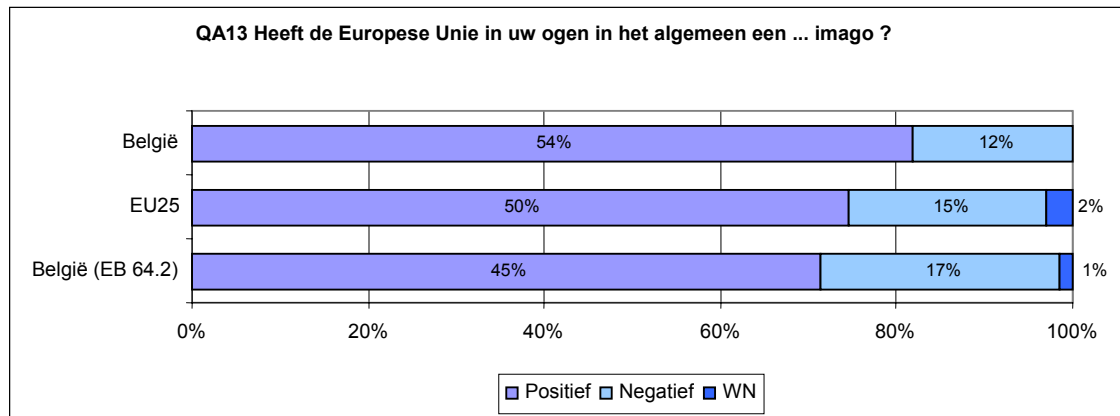
Ze vinden dat deze media de actualiteit rond de Europese Unie op een objectieve manier behandelen.



## **2. Beeld dat de Europese Unie oproept bij de Belgen**

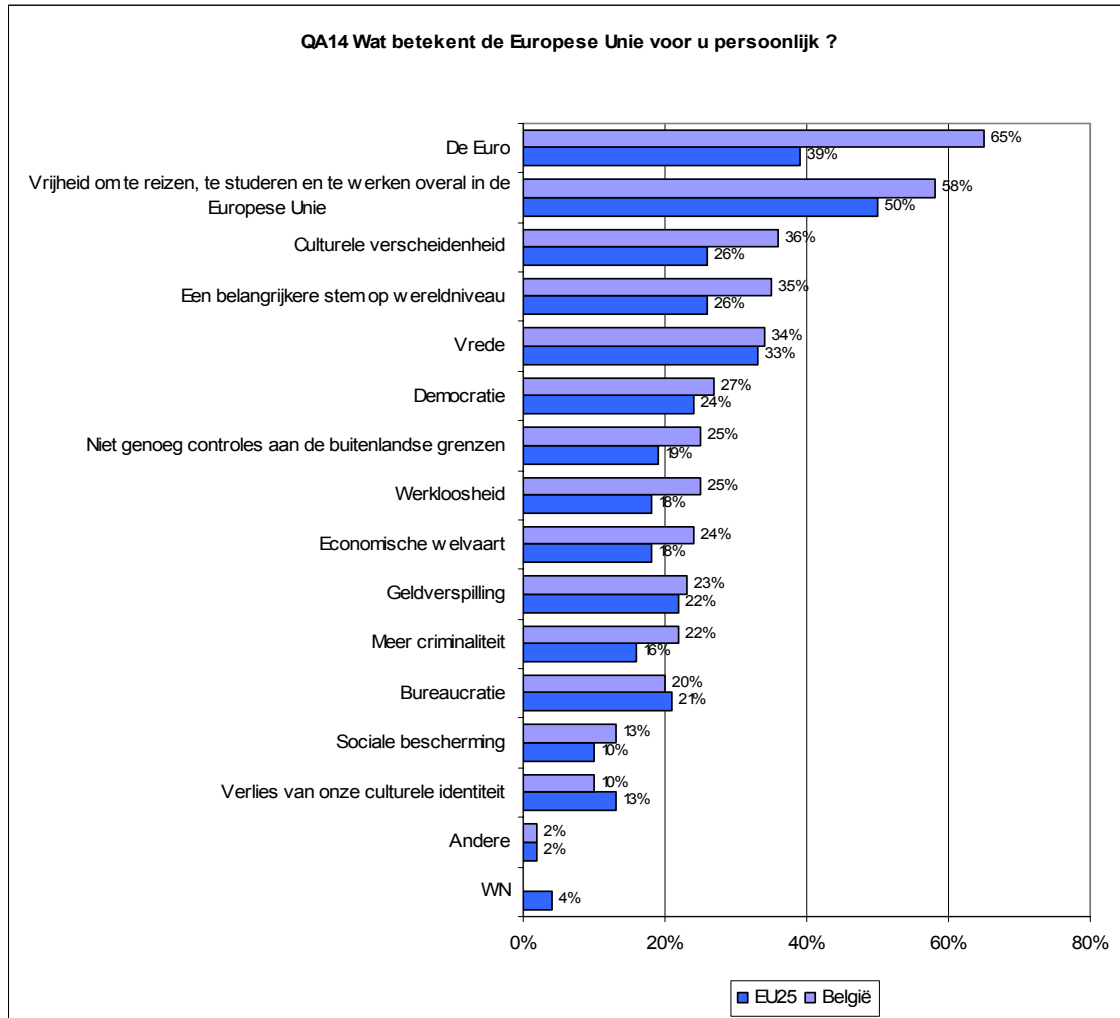
### 2.1. Wat de Europese Unie voor de Belgen vertegenwoordigt

De perceptie van de Europese Unie bij de Belgische bevolking is positief geëvolueerd tijdens de zes voorbije maanden (+9 punten). Momenteel roept de Europese Unie bij 54% van de Belgische respondenten een positief beeld op.<sup>11</sup>

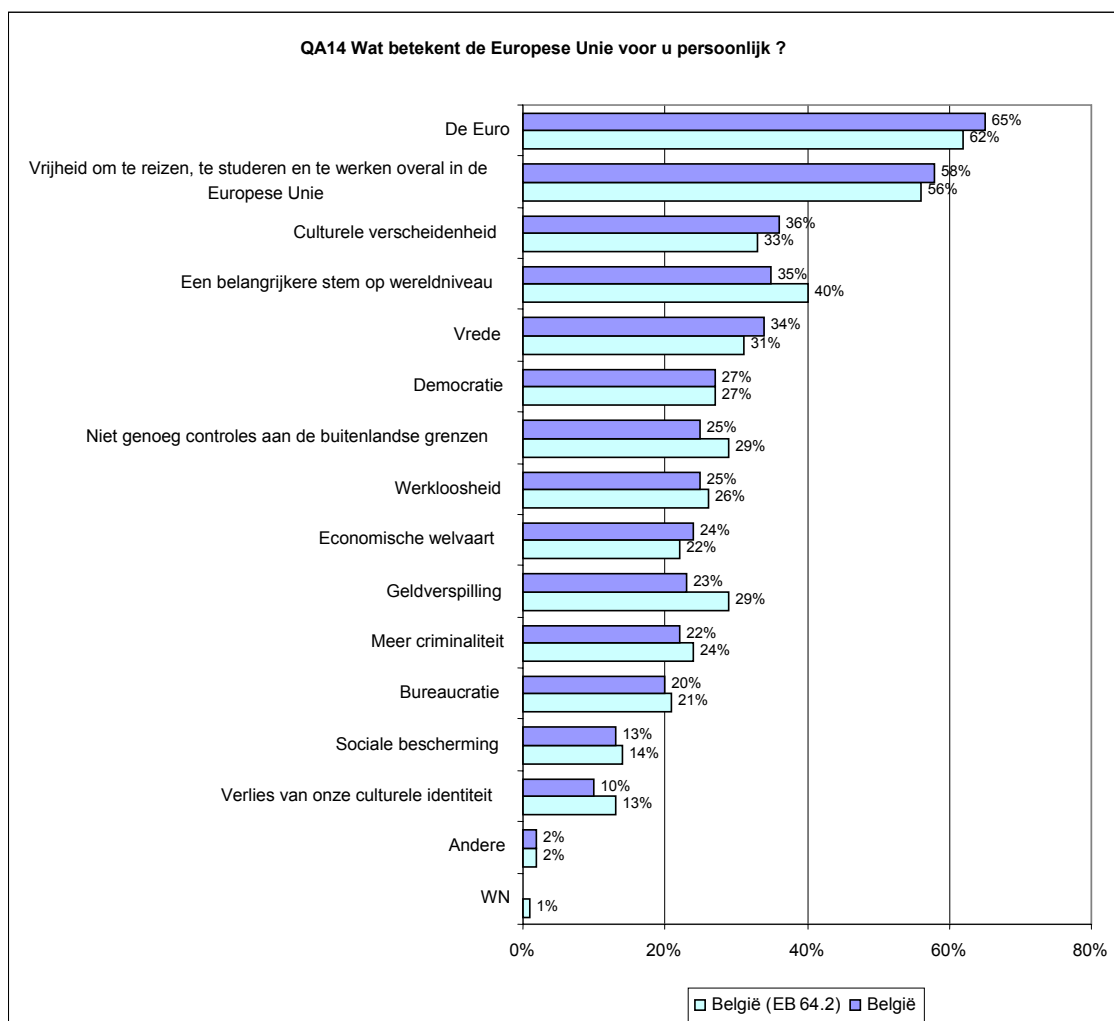


Voor de meeste Belgen staat de Europese Unie vooral voor de euro (65%) en de vrijheid om overal in de Europese Unie te reizen, te studeren en te werken (58%).

<sup>11</sup> VA13 Heeft de Europese Unie in uw ogen in het algemeen een heel positief, redelijk positief, neutraal, redelijk negatief of heel negatief imago?



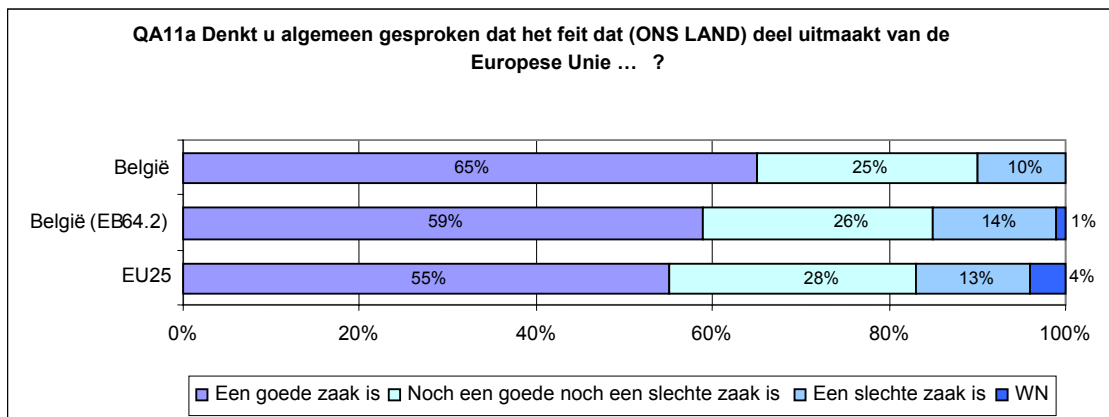
In vergelijking met de vorige Eurobarometer zijn de Belgen minder geneigd om de Europese Unie in verband te brengen met een bepaald aantal negatieve fenomenen zoals daar zijn: geldverspilling (-6 punten), gebrek aan controle aan de buitengrenzen (-4 punten), een verlies aan culturele identiteit (-3 punten) of een toename van de criminaliteit (-2 punten). Daarentegen zijn er meer die denken dat de Europese Unie staat voor de euro (+3 punten), de vrijheid om overal in de Europese Unie te reizen, te studeren en te werken (+3 punten), vrede (+3 punten) en economische welvaart (+2 punten). We merken op dat de Belgen eerder terughoudend zijn ten opzichte van de uitspraak dat de Europese Unie een belangrijkere stem op wereldniveau inhoudt (-5 punten).



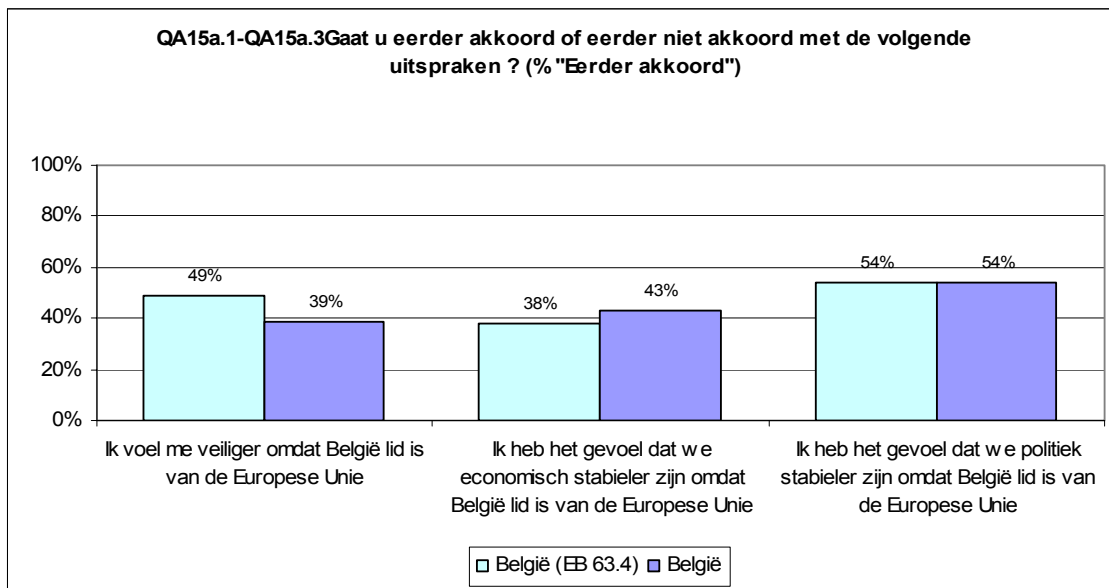


## 2.2. Waargenomen voordeel van het Belgische lidmaatschap van de Europese Unie

De Europese Unie geniet van een positief beeld binnen de Belgische bevolking tijdens de lente van 2006. Bovendien zijn de Belgen (65%) van mening dat het feit dat België lid is van de Europese Unie een goede zaak is.<sup>12</sup>



Alles welbeschouwd zijn de Belgen van mening dat hun land voordeel haalt uit het lidmaatschap van de Europese Unie (66%).<sup>13</sup> Ze vinden dat België daardoor politiek (54%) en economisch (43%) stabiel is. Tenslotte voelt 39% van de Belgen zich veiliger omdat België lid is van de Europese Unie.



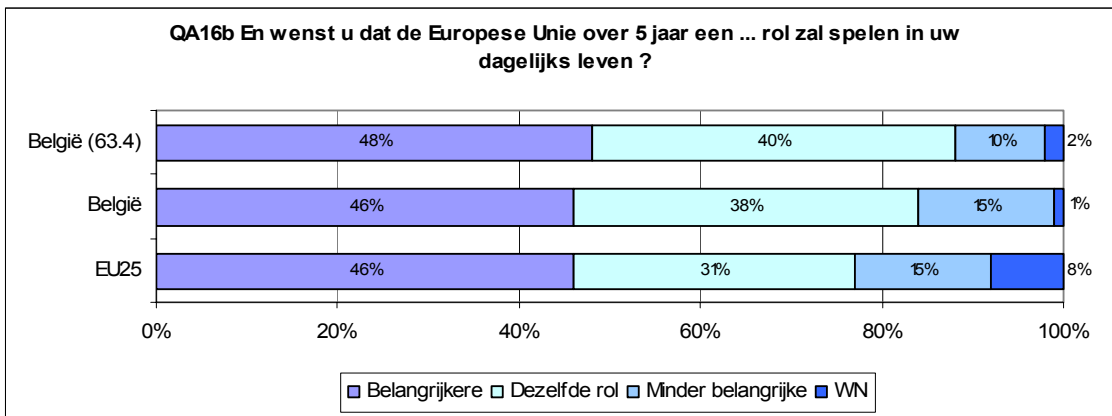
<sup>12</sup> VA11a Denkt u algemeen gesproken dat het feit dat België deel uitmaakt van de Europese Unie ...? Een goede zaak/ een slechte zaak/ noch een goede noch een slechte zaak / WN is?

<sup>13</sup> VA12a Alles welbeschouwd, denkt u dat België wel of geen voordelen gehaald heeft uit zijn lidmaatschap van de Europese Unie?

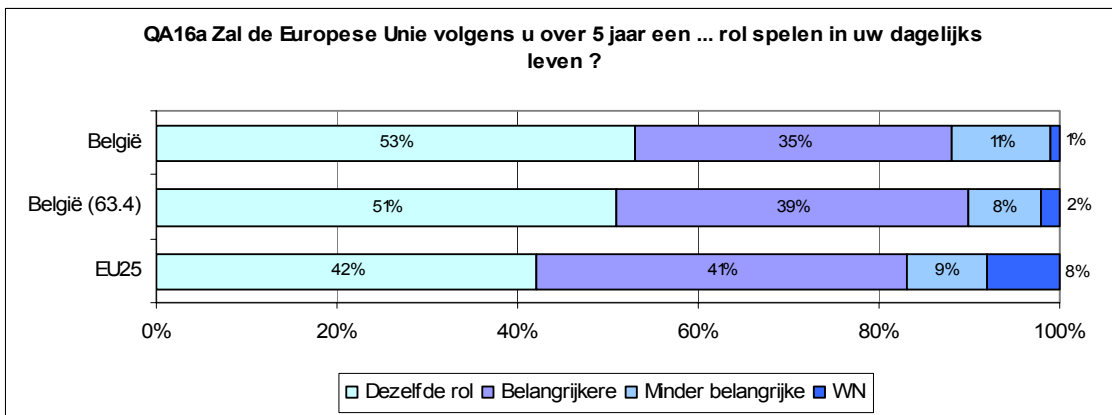
### 3. Waardering van de rollen van de Europese Unie en haar instellingen

#### 3.1. Rol van de Europese Unie in België en het dagelijks leven van de Belgen

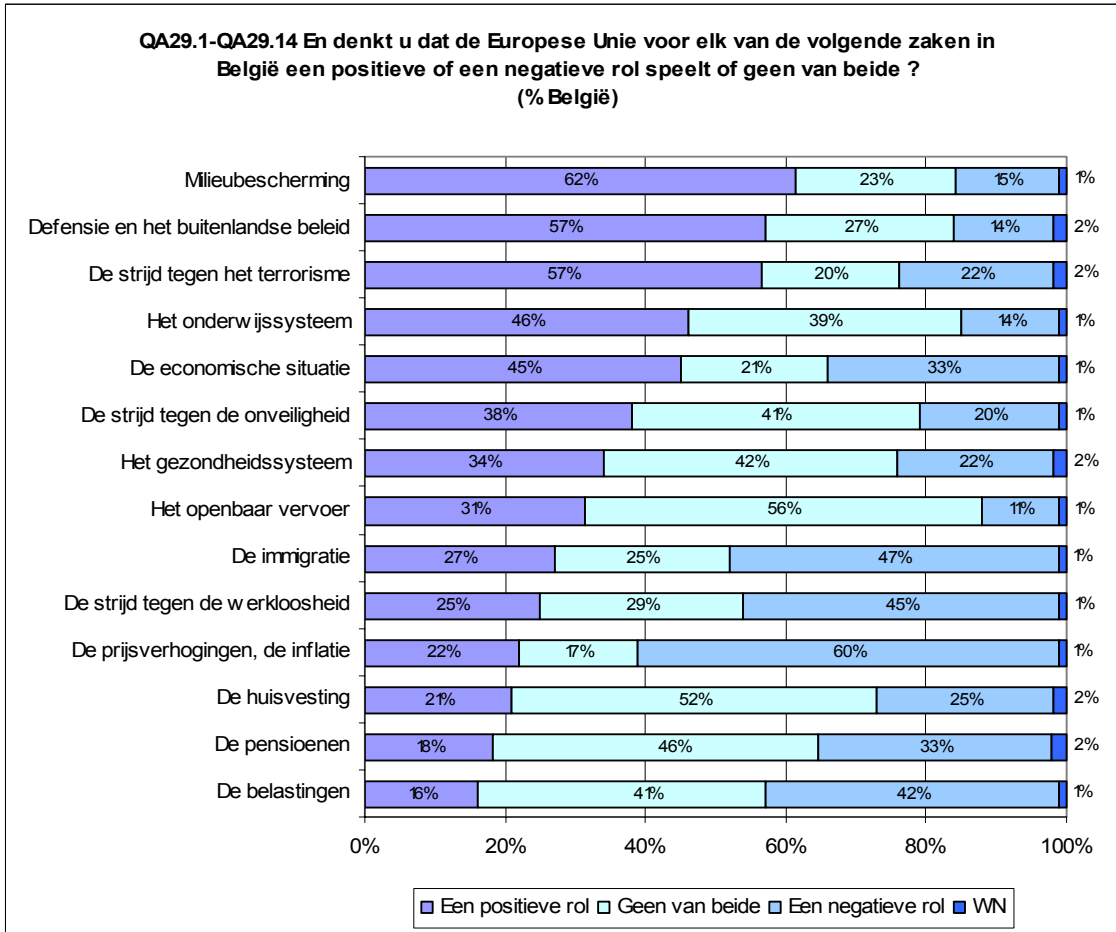
Wanneer men hen vraagt naar de rol die ze zouden willen dat de Europese Unie speelt in hun dagelijks leven antwoordt 46% van de Belgen dat het om een grotere rol zou moeten gaan.



Ze voorzien evenwel dat de Europese Unie een eerder gelijkaardige rol zal spelen in hun dagelijks leven (53%).

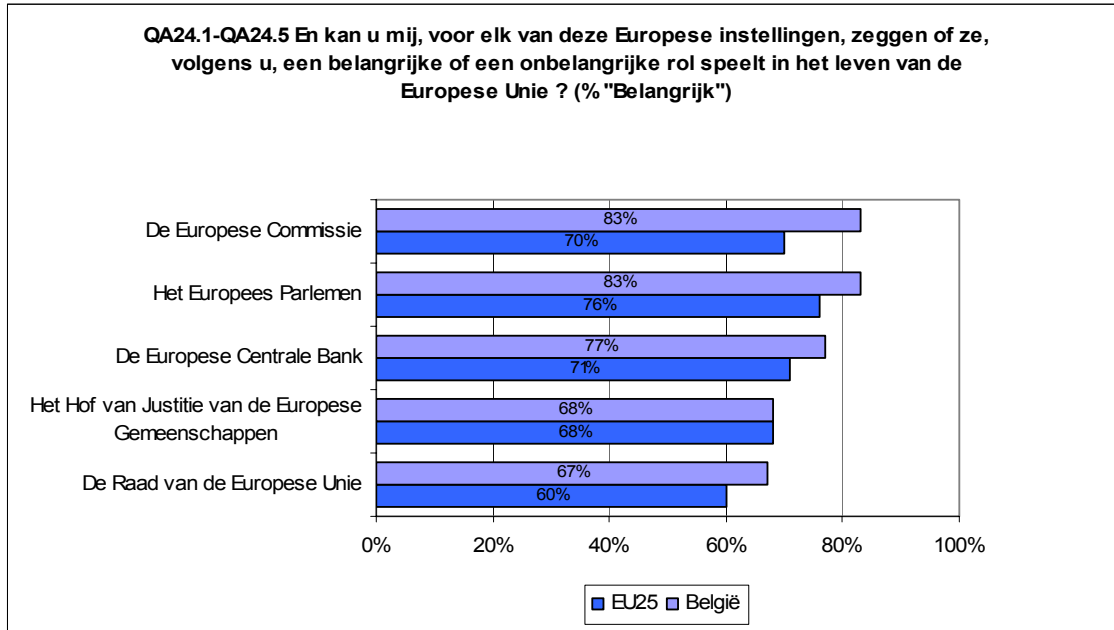


In België zou de werking van de Europese Unie volgens de Belgische respondenten een positief effect hebben op het vlak van: milieubescherming (62%), defensie en vreemdelingenbeleid (57%) evenals de strijd tegen het terrorisme (57%). De Europese Unie zou daarentegen een negatieve invloed hebben op de prijsstijging (60%).



### 3.2. Rollen van de Europese instellingen binnen de Europese Unie

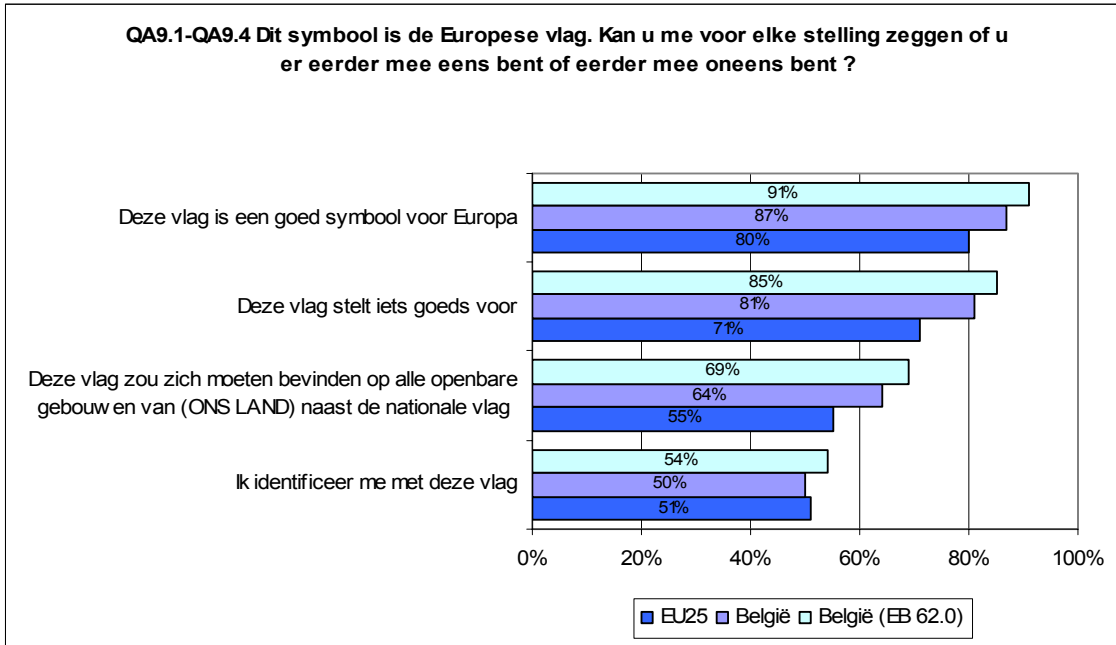
De Belgen zijn van mening dat de Europese instellingen een belangrijke rol spelen in het leven van de Europese Unie. In volgorde van dalende belangrijkheid vermelden ze de Europese Commissie (83%), het Europese parlement (83%), de Europese Centrale Bank (77%), het Europees Gerechtshof (68%) en de Raad van de Europese Unie (67%).



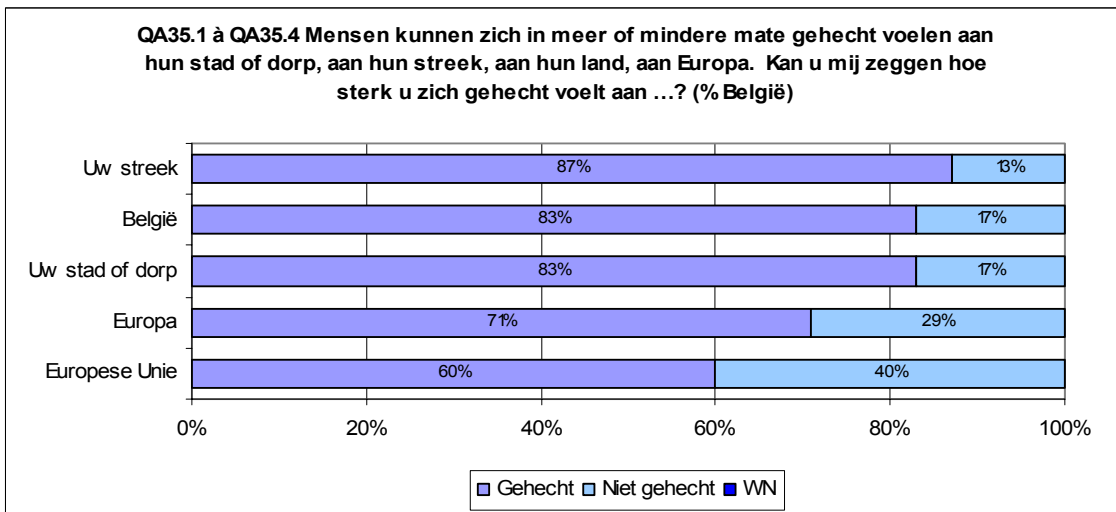
#### **4. Plaats van België binnen de Europese Unie**

##### **4.1. Gehechtheid van de Belgen aan de Europese Unie**

Globaal gezien bekijken de Belgen de Europese Unie op een positieve manier. Maar in welke mate zijn ze ook gehecht aan deze entiteit? Eurobarometer 65.2 zette hen ertoe aan deze vraag te beantwoorden door hen in eerste instantie de Europese vlag te laten zien, het symbool van de Europese Unie en in ruimere zin ook van de eenheid en de identiteit van Europa. De meeste Belgische respondenten reageren dat deze vlag een goed symbool is voor Europa (87%) en dat ze iets goeds vertegenwoordigt (81%). 64% van hen vindt dat deze vlag zou moeten worden uitgehangen aan alle Belgische openbare gebouwen en 50% identificeert zich met dit symbool. Op gewestelijk niveau zijn de Brusselaars (62%) eerder geneigd om zich te identificeren met de Europese vlag dan de Vlamingen (49%) en de Walen (48%). Er zijn daarentegen meer Walen (75) die voorstellen om deze vlag aan te brengen op de Belgische openbare gebouwen dan Vlamingen (60%) en Brusselaars (58%).

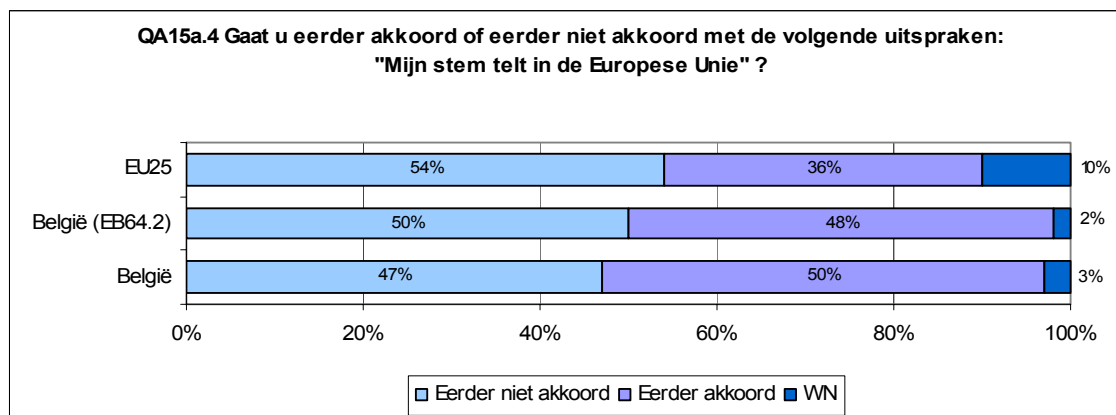


In tweede instantie peilde de Eurobarometer bij de Belgische respondenten naar hun gehechtheid aan diverse geografische zones of politieke entiteiten. De Belgen lijken vooral gehecht te zijn aan hun streek (87%), daarna aan hun land (83%) en hun stad of dorp (83%) hoewel ze ook een zekere gehechtheid uitdrukken aan Europa (71%) en de Europese Unie (60%). Op gewestelijk niveau zeggen 81% van de Brusselaars, 69% van de Walen en 53% van de Vlamingen gehecht te zijn aan de Europese Unie.

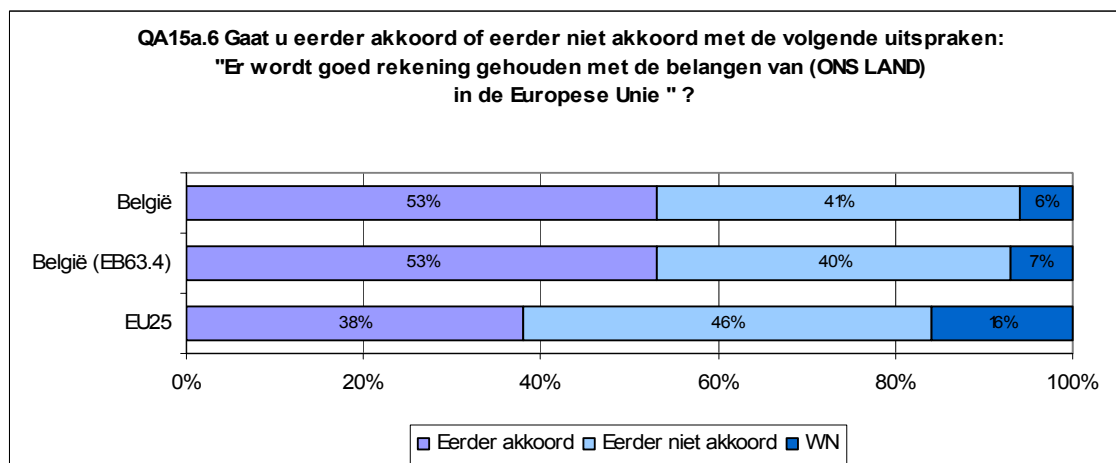


#### 4.2. Invloed van België binnen de Europese Unie

De Belgen vinden dat hun stem telt in de Europese Unie (50%) terwijl ze zes maanden eerder het tegenovergestelde dachten. Op gewestelijk niveau zijn 55% van de Brusselaars, 52% van de Walen en 48% van de Vlamingen van dezelfde mening.

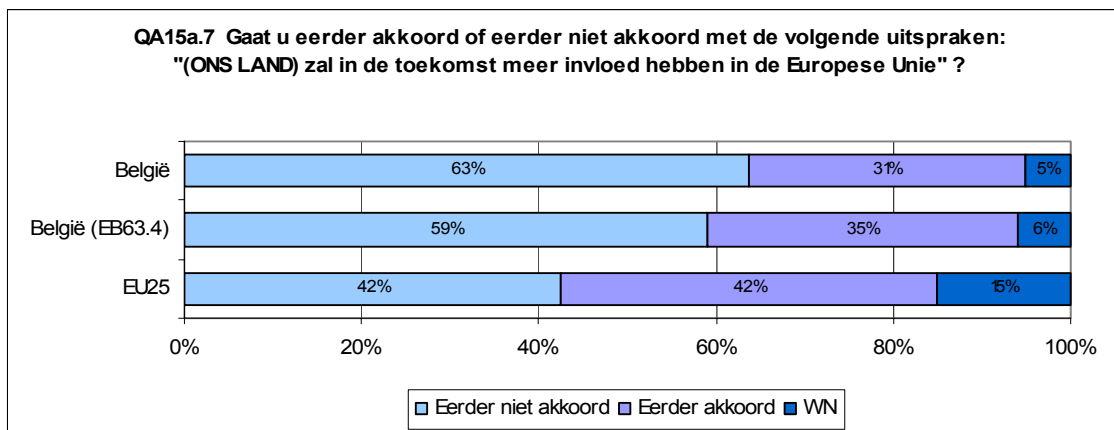


De Belgen zijn van oordeel dat er binnen de Europese Unie rekening gehouden wordt met de belangen van hun land (53%). Deze opinie heeft de bovenhand in het Brussels-Hoofdstedelijk Gewest (61%).



De Belgen denken dat het de grotere landen zijn die momenteel het meeste macht hebben in de Europese Unie (80%) en dat België in de toekomst geen grotere invloed zal hebben binnen de Europese Unie (63%). Het zijn vooral de Vlamingen (67%) en de Walen (62%) die deze verwachtingen uiten. De Brusselaars zijn het meest verdeeld over dit aspect (44% "België zal meer

invloed hebben in de Europese Unie” en 49% “België zal niet meer invloed hebben in de Europese Unie”).<sup>14</sup>



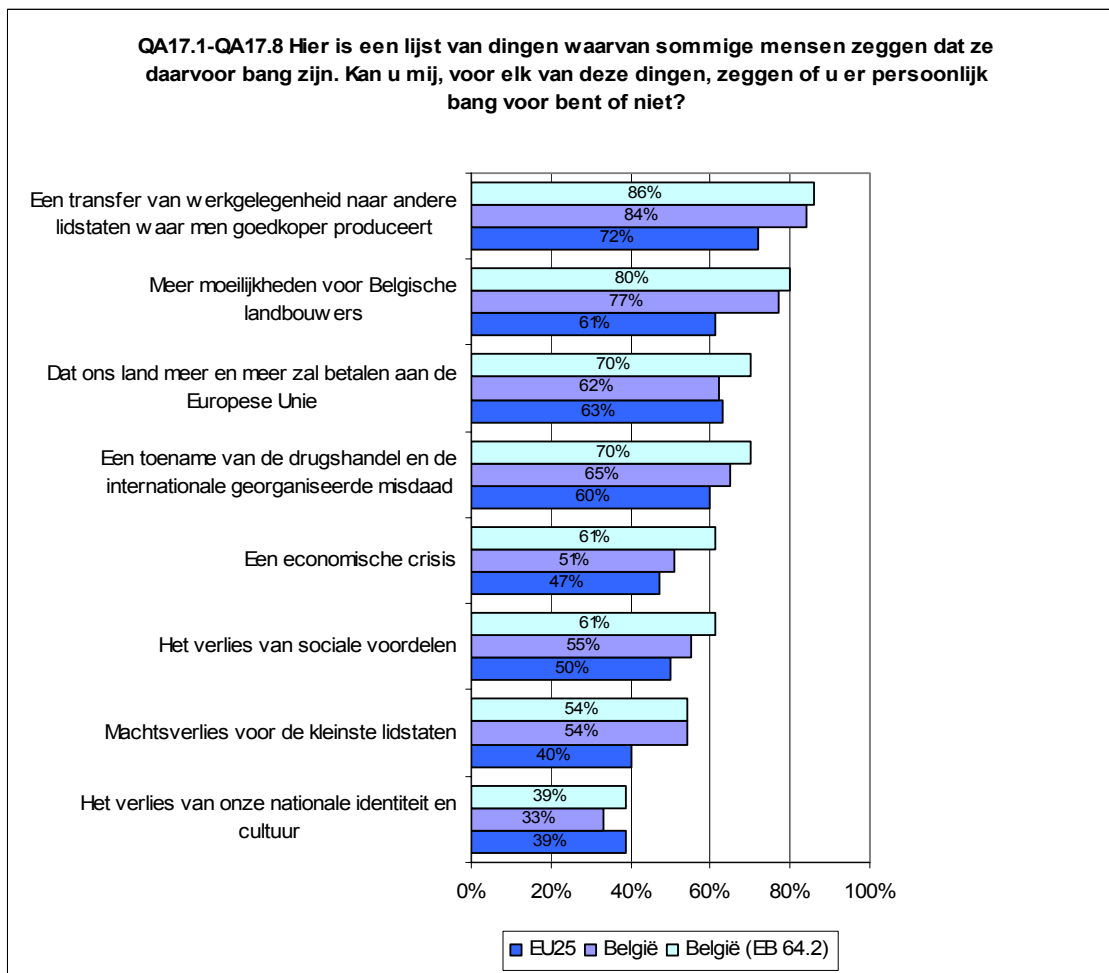
<sup>14</sup> VA15a.8 Gaat u eerder akkoord of eerder niet akkoord met de volgende uitspraak: “Het zijn de grootste landen die de meeste macht hebben in de Europese Unie”?

## Hoofdstuk III. Vragen en prioriteiten van de Belgen ten opzichte van het Europese integratieproces

### 1. Wensen en vrees ten opzichte van de Europese constructie

#### 1.1. Vrees betreffende het zich vormende Europa

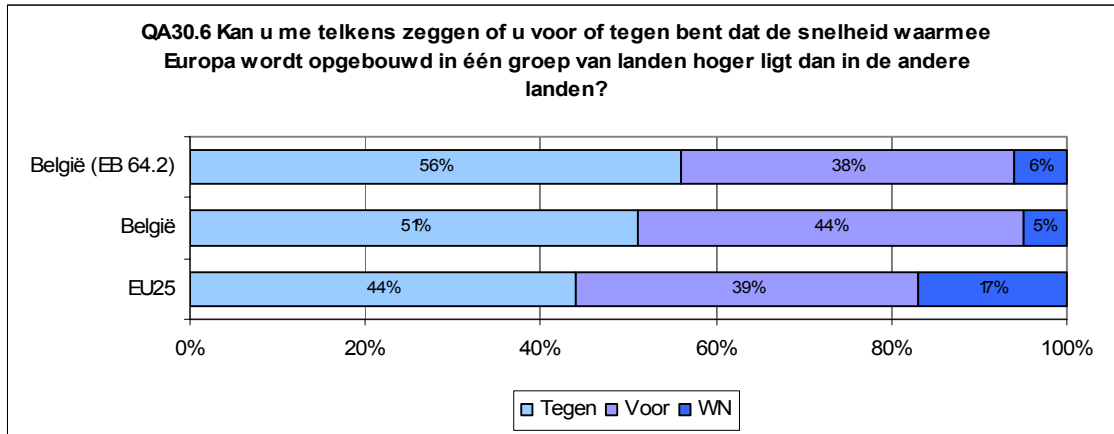
Wanneer men hen algemeen vraagt naar hun zorgen voor de toekomst zeggen de Belgen in het bijzonder te vrezen voor de overdracht van de tewerkstelling naar andere lidstaten waar het goedkoper is om te produceren (84%), grotere moeilijkheden voor de landbouwers (77%), een heropleving van de drugtrafiek en de internationale georganiseerde misdaad (65%), een grotere budgettaire bijdrage (62%), het verlies van sociale voordelen (55%), een verlies aan macht voor de kleinste lidstaten (54%) en een economische crisis (51%). Algemeen gezien zijn de angsten die de Belgen aanhalen in verband met de Europese constructie minder hevig dan in de herfst van 2005.





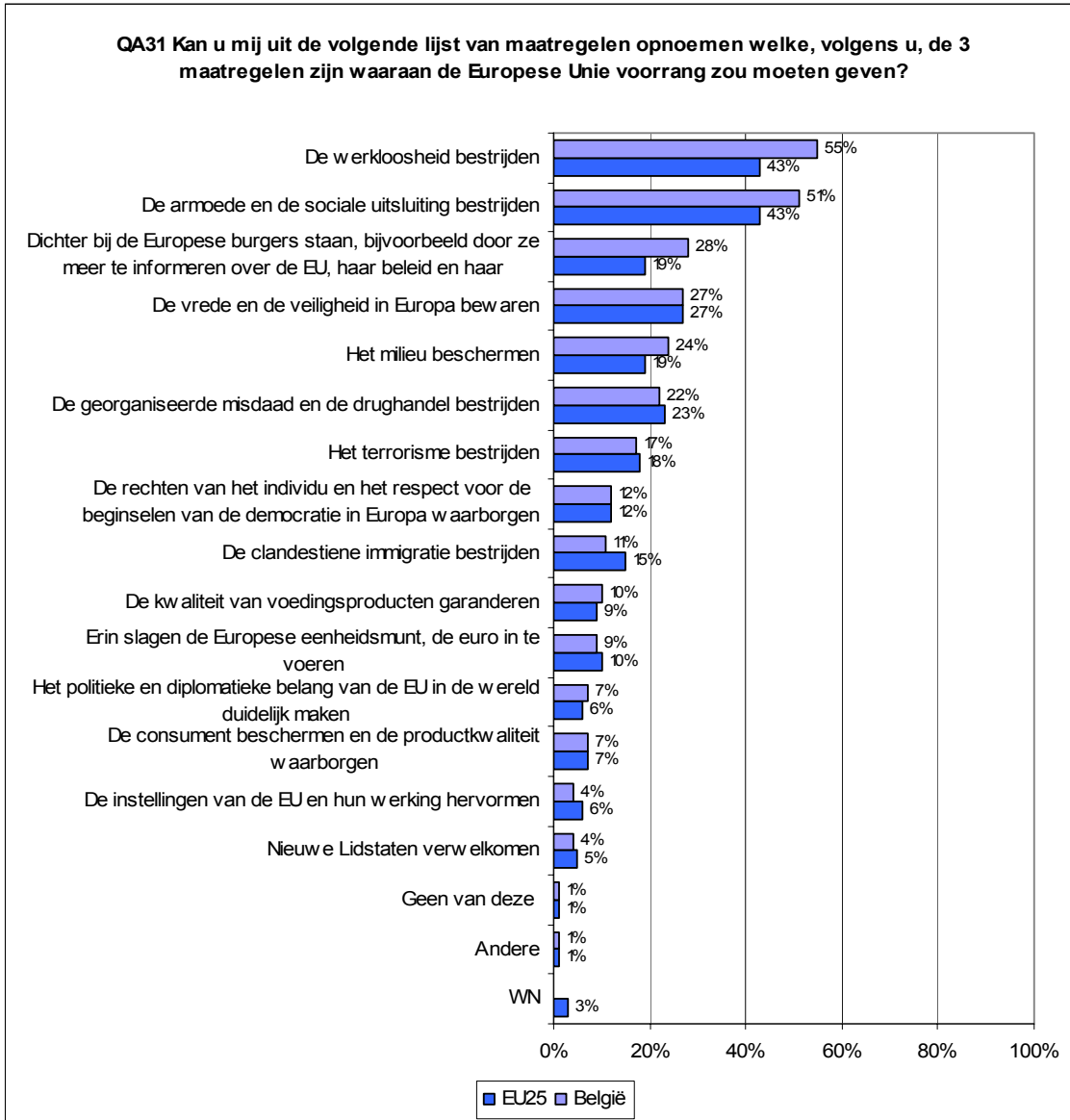
## 1.2. Wensen qua evolutie en definitie van prioriteiten voor de Europese Unie

Wanneer men hen vragen stelt over de Europese constructie en de manier waarop deze kan evolueren, zegt 51% van de Belgen dat ze het wenselijk achten dat een groep landen het Europese integratieproces kan versnellen. Sinds de herfst van 2005 is een stijgend aantal Belgen gekant tegen deze evolutie op twee snelheden (+6 punten, ofwel 44%).<sup>15</sup>

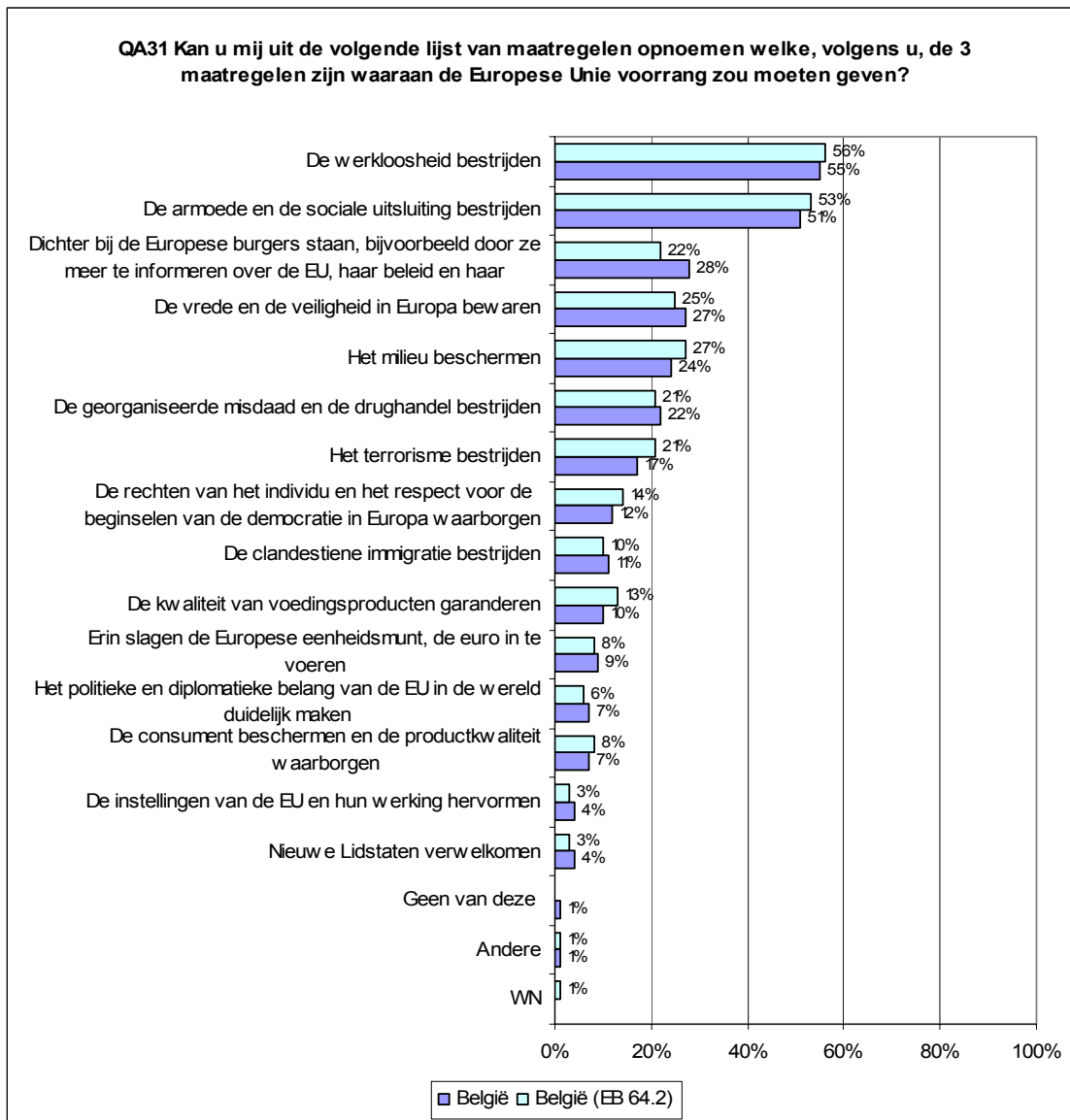


De Belgen zijn van mening dat de drie acties die de Europese Unie prioritair zou moeten aanpakken de strijd tegen de werkloosheid (55%), de strijd tegen armoede en sociale uitsluiting (51%) en het informeren van de burgers over het beleid en de instellingen (28%) zijn. Ze benadrukken ook het belang van het behoud van de vrede en de veiligheid in Europa (27%). Onder de prioriteiten die door de Belgische respondenten worden aangehaald, komt de uitbreiding op de laatste plaats met slechts 4% vermeldingen.

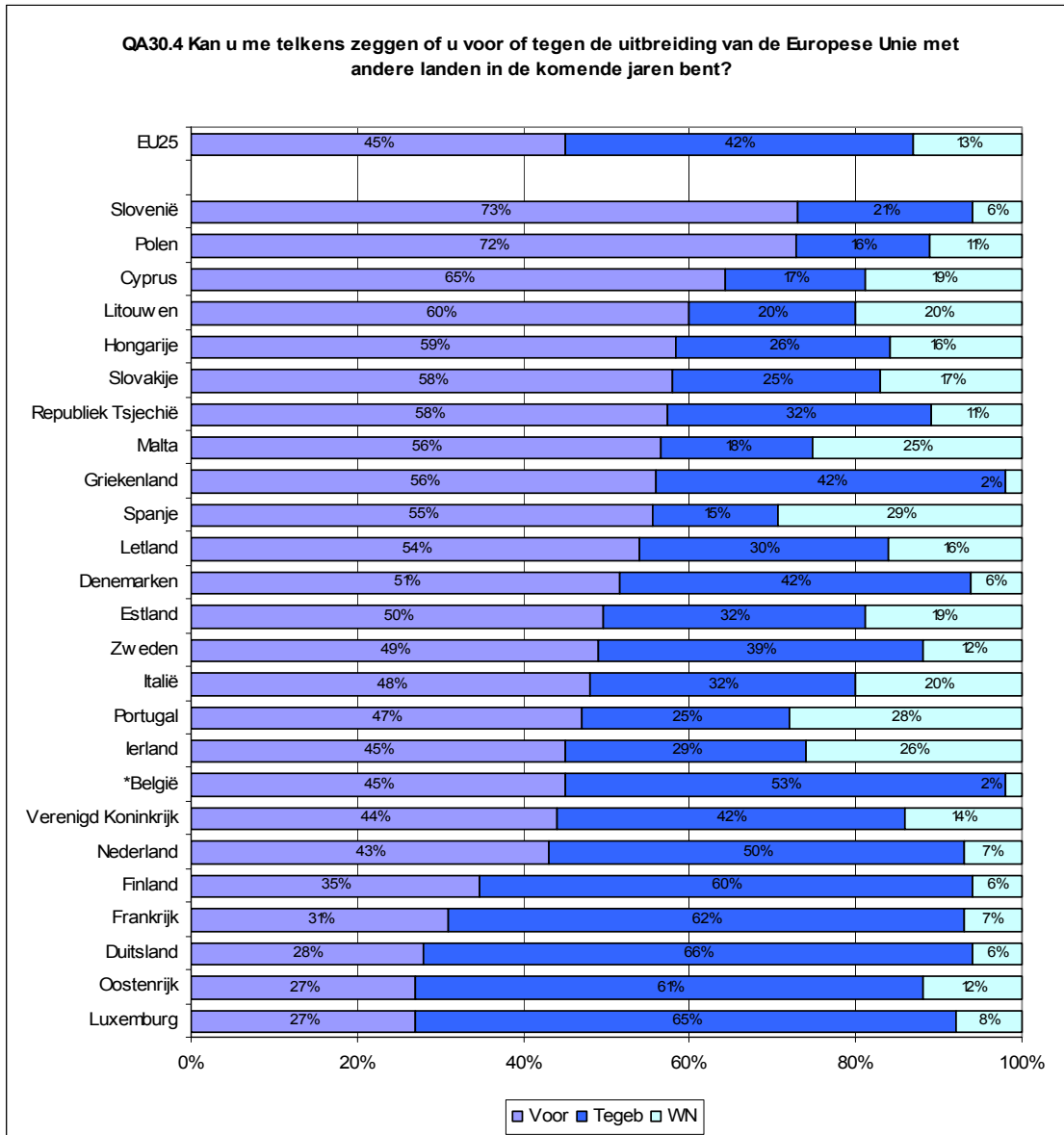
<sup>15</sup> VA30.6 Wat is uw mening over elk van de volgende uitspraken? Kan u me telkens zeggen of u voor of tegen bent? Dat de snelheid waarmee Europa opgebouwd wordt in één groep van de landen hoger ligt dan in de andere landen.



In vergelijking met de vorige Eurobarometer leggen de Belgen meer nadruk op de noodzaak voor de Europese Unie om dichter bij de Europese burgers te staan, bijvoorbeeld door hen beter te informeren over haar beleid en haar instellingen (+6 punten).



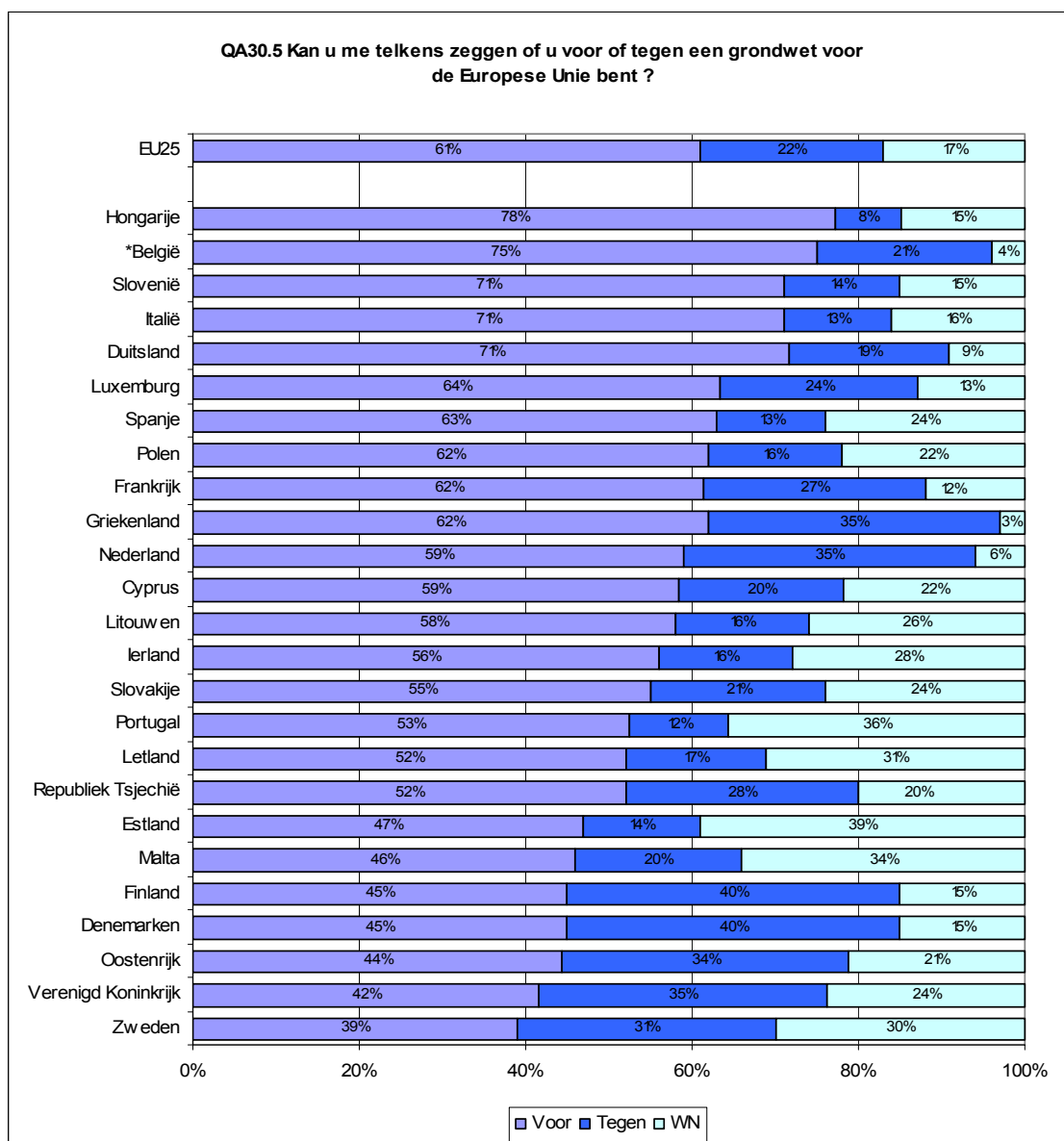
Zoals hierboven al aangegeven, lijkt een nieuwe uitbreiding van de Europese Unie niet prioritair te zijn voor de Belgen tijdens de lente van 2006. Deze vaststelling is coherent met het feit dat 53% van de Belgen tegen een nieuwe uitbreiding van de Europese Unie gekant is. Op Europese schaal lijken de Belgen bovendien meer gekant te zijn tegen een nieuwe uitbreiding dan hun Europese medeburgers (+14 punten). Ze staan op de zesde plaats van de lidstaten die het meest gekant zijn tegen een nieuwe uitbreiding van de Europese Unie, namelijk: Duitsland (66%), Luxemburg (65%), Frankrijk (62%), Oostenrijk (61%) en Finland (60%). Sinds de herfst van 2005 is de tegenstand van de Belgen tegen een nieuwe uitbreiding gegroeid: 50% van de Belgen was toen gekant tegen een nieuwe uitbreiding van de Europese Unie en 47% was voor.



## 2. Reacties op het ontwerp van de Europese Grondwet

### 2.1. Steun met betrekking tot het ontwerp van een grondwet voor de Europese Unie

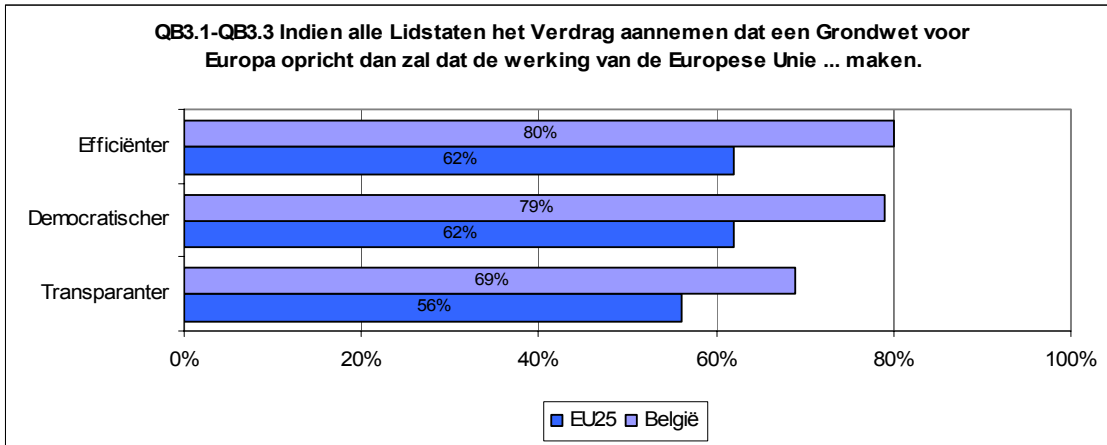
Het laatste gedeelte van de Eurobarometer 65.2 bespreekt de Europese grondwet met de Belgen. Met 75% positieve antwoorden staan de Belgen op de tweede plaats onder de Europese respondenten die het meeste steun bieden aan het ontwerp van een grondwet voor de Unie.<sup>16</sup>



<sup>16</sup> VA30.5 Wat is uw mening over elk van de volgende uitspraken? Kan u me telkens zeggen of u voor of tegen bent? Een grondwet voor de Europese Unie.

## 2.2. Toekomst van het ontwerp van de Grondwet

De meeste Belgen hebben al gehoord over het ontwerp van de grondwet voor de Europese Unie (90%) maar ze geven toe erg weinig te weten over de inhoud ervan (77%).<sup>17</sup> Ze voorzien evenwel dat indien alle lidstaten het verdrag voor een Europese Grondwet zouden aanvaarden, dit de werking van de Europese Unie democratischer zou maken (79%), doeltreffender (79%) en transparanter (69%).<sup>18</sup>

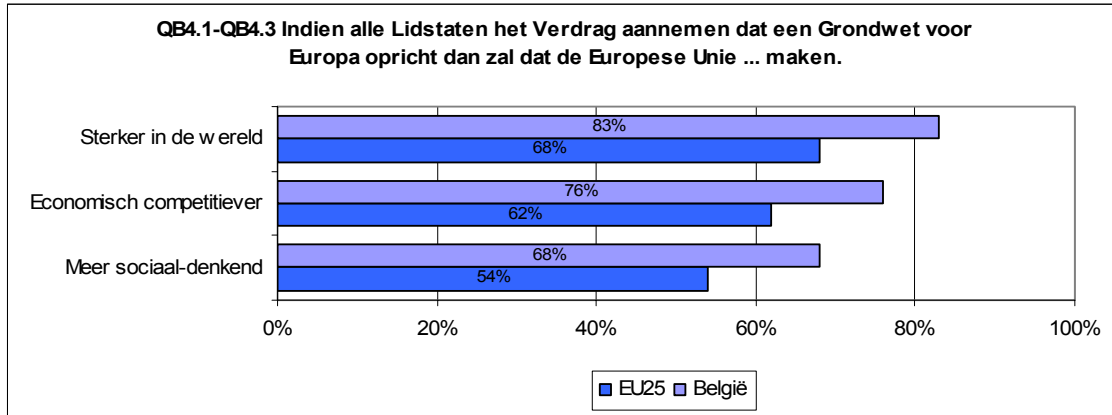


Bovendien vinden ze dat de aanvaarding van de Grondwet door alle Lidstaten de Europese Unie sterker zou maken in de wereld (83%), economisch competitiever (76%) en socialer (68%).<sup>19</sup>

<sup>17</sup> VB1 Heeft u persoonlijk al gehoord van de Europese Grondwet? Ja, en globaal gezien kent u de inhoud ervan / Ja, maar u weet heel weinig over de inhoud ervan / Nee.

<sup>18</sup> VB3 Kan u mij voor elk van de volgende uitspraken zeggen of u helemaal akkoord, eerder akkoord, eerder niet akkoord of helemaal niet akkoord gaat? Indien alle lidstaten het Verdrag aannemen dat een Grondwet voor Europa opricht, dan zal dat de werking van de Europese Unie ... maken? Democratischer / Efficiënter / Transparanter.

<sup>19</sup> VB4 Kan u mij voor elk van de volgende uitspraken zeggen of u helemaal akkoord, eerder akkoord, eerder niet akkoord of helemaal niet akkoord gaat? Indien alle lidstaten het Verdrag aannemen dat een Grondwet voor Europa opricht, dan zal dat de Europese Unie ... sterker in de wereld / economisch competitiever / socialer maken?



Gezien de huidige toestand van het ratificatieproces suggereren de Belgen evenwel om opnieuw te onderhandelen over de Europese Grondwet (61%). 29% van hen is van mening dat de lidstaten van de Europese Unie het ratificatieproces zouden moeten voortzetten en slechts 7% vindt dat de Europese Grondwet geannuleerd zou moeten worden.<sup>20</sup>

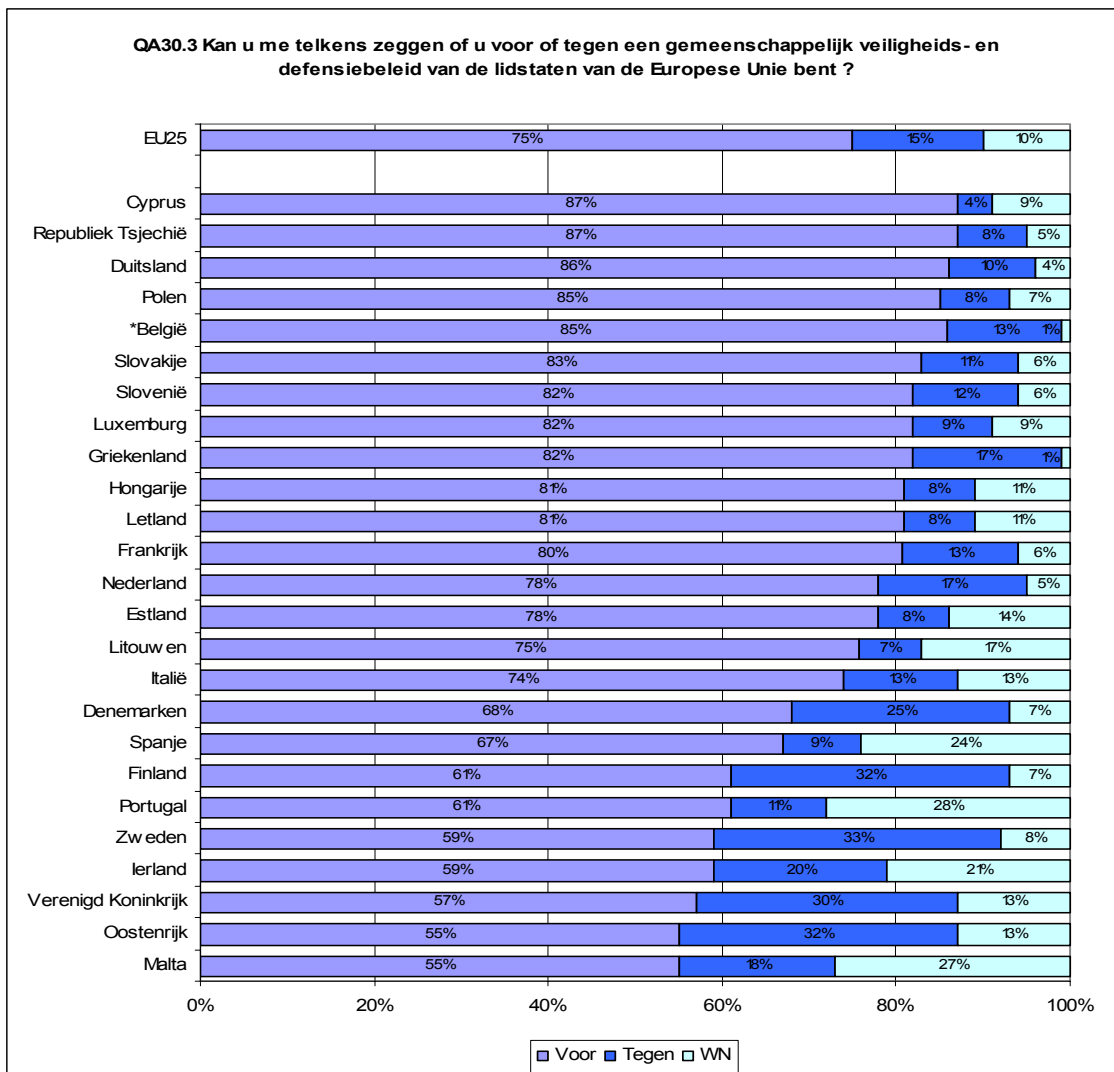
<sup>20</sup> VB5 13 landen hebben de Europese Grondwet goedgekeurd, maar Frankrijk en Nederland hebben "neen" gestemd. Welke van de volgende uitspraken geeft het beste uw mening weer? De lidstaten van de Europese Unie zouden moeten verder gaan met het goedkeuringsproces van de Europese Grondwet / De Europese Grondwet zou opnieuw onderhandeld moeten worden / De Europese Grondwet zou afgeschaft moeten worden / WN.

### 3. Meningen over een ontwikkeling van een gemeenschappelijk buitenlands, veiligheids- en defensiebeleid

Volgens een meerderheid van de Belgische respondenten speelt de Europese Unie een positieve rol in België voor wat betreft defensie en buitenlands beleid (57%).<sup>21</sup> De internationale rol is bovendien groter geworden in vergelijking met vijf jaar geleden (63%).<sup>22</sup>

#### 3.1. Europees veiligheids- en defensiebeleid

De Belgen (85%) staan gunstig tegenover een gemeenschappelijk veiligheids- en defensiebeleid voor de lidstaten van de Europese Unie maar hun steun voor dit beleid is veranderd sinds de vorige herfst (-7 punten).<sup>23</sup>



<sup>21</sup> VA29.8 En denkt u dat de Europese Unie voor elk van de volgende zaken in België een positieve of een negatieve rol speelt of geen van beide? Defensie en het buitenlandse beleid.

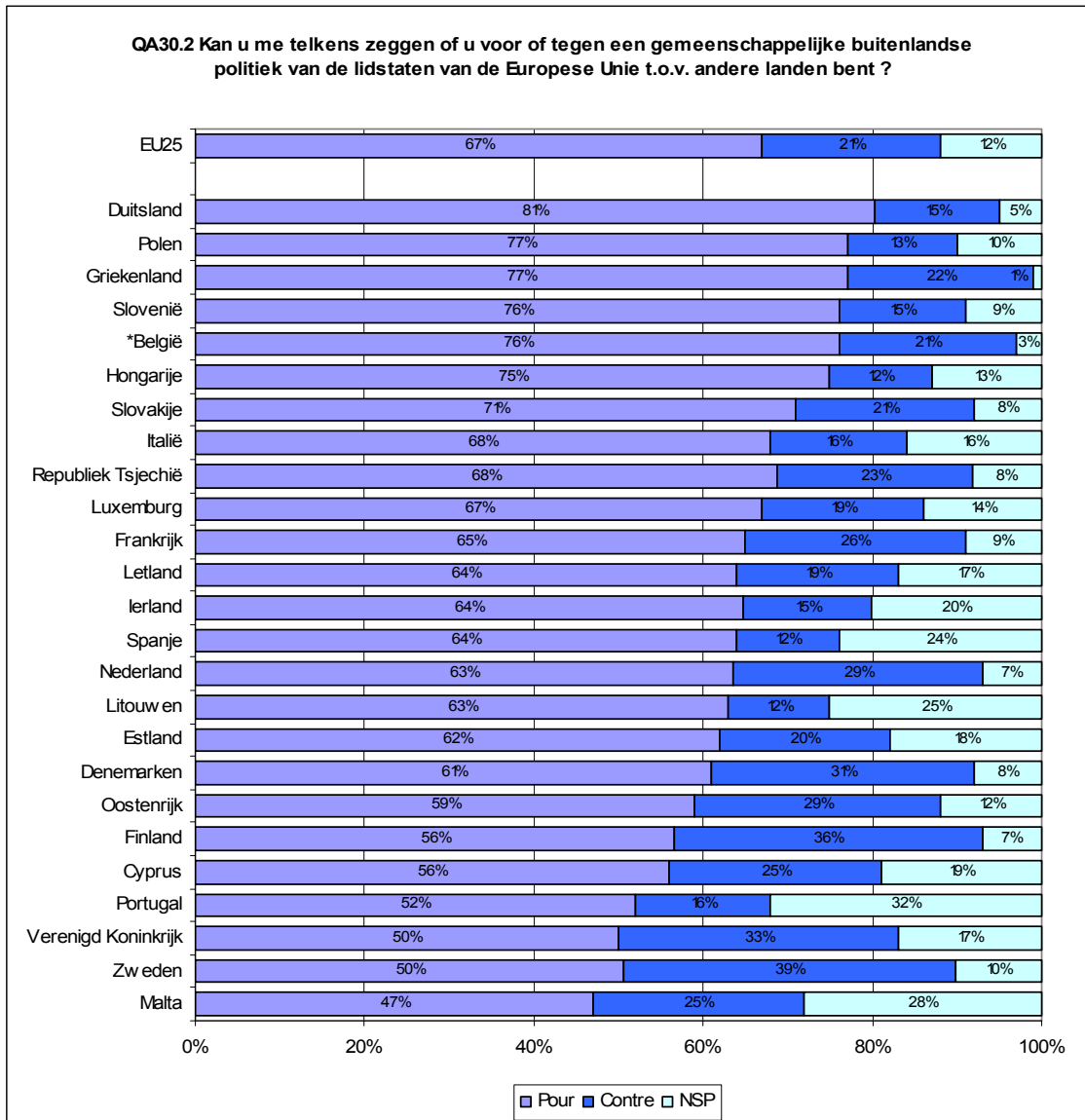
<sup>22</sup> VA33 Zou u algemeen gesproken zeggen dat de internationale rol van de Europese Unie in vergelijking met 5 jaar geleden ... geworden is? Belangrijker / Minder belangrijk / Het is niet veranderd / WN

<sup>23</sup> VA30.3 Wat is uw mening over elk van de volgende uitspraken? Kan u me telkens zeggen of u voor of tegen bent? Een gemeenschappelijk veiligheids- en defensiebeleid van de lidstaten van de Europese Unie.



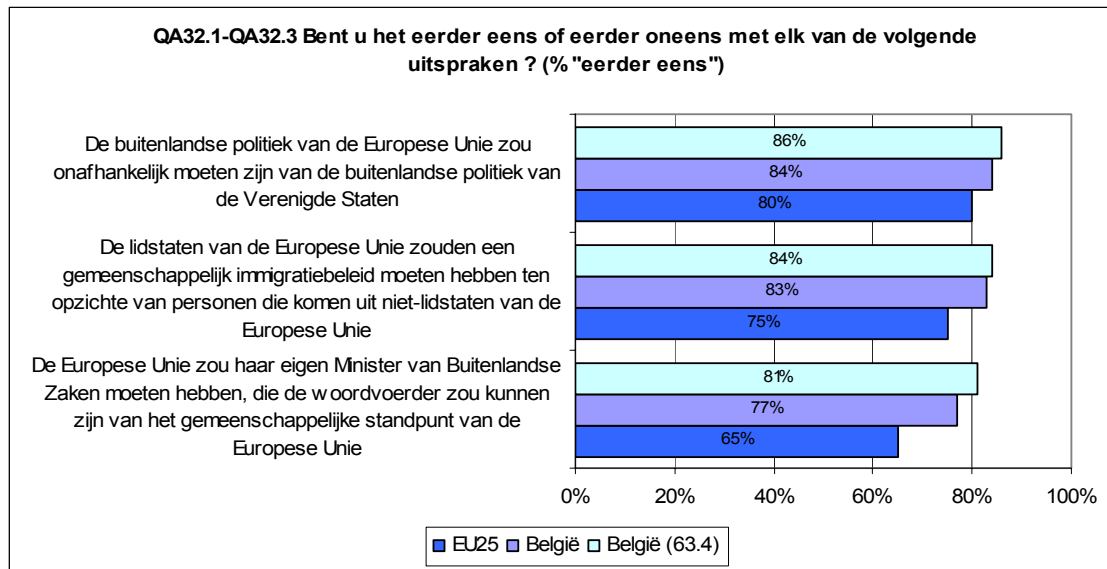
### 3.2. Gemeenschappelijk buitenlands beleid

Met 76% gunstige reacties staan de Belgen op de vijfde plaats onder de Europese burgers die de grootste steun vertonen aan een gemeenschappelijk beleid van de landen van de Europese Unie ten opzichte van andere landen. Dit standpunt is coherent met de positie die de Belgische respondenten tijdens de zomer van 2005 innamen (75%).<sup>24</sup>



<sup>24</sup> VA30.2 Wat is uw mening over elk van de volgende uitspraken? Kan u me telkens zeggen of u voor of tegen bent? Een gemeenschappelijke buitenlandse politiek van de lidstaten van de Europese Unie t.o.v. andere landen.

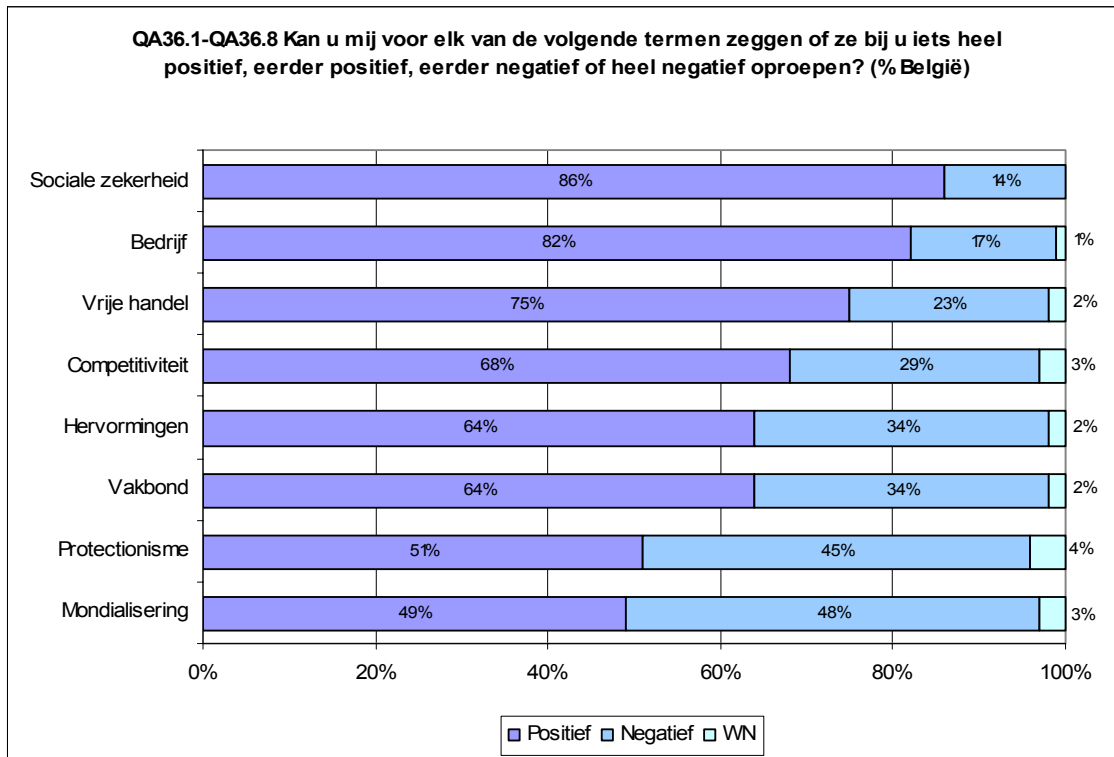
De Belgen leggen uit dat de buitenlandse politiek van de Europese Unie autonoom zou moeten zijn van de Amerikaanse buitenlandse politiek (84%) en dat de Europese Unie zijn eigen Minister van Buitenlandse zaken zou moeten hebben die de woordvoerder kan zijn voor het gemeenschappelijke standpunt (77%).



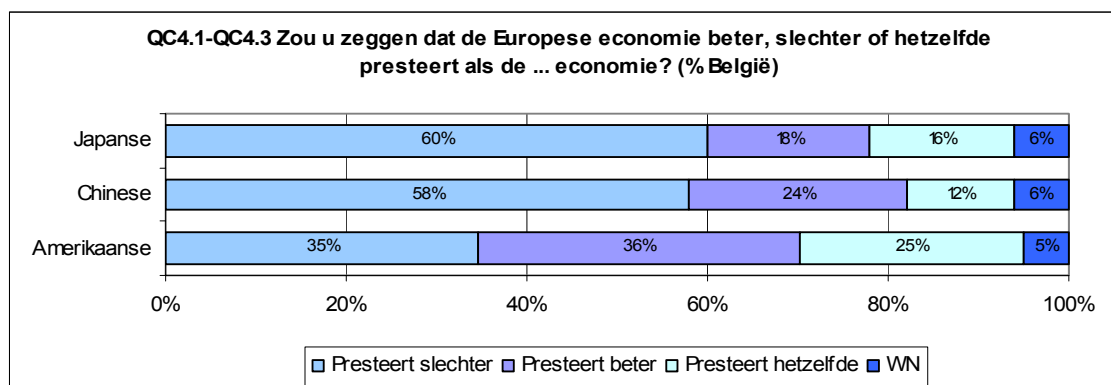
#### 4. Perceptie van de prestaties van de Europese economie

##### 4.1. Toestand van de Europese economie in een context gekenmerkt door de mondialisering van de uitwisselingen

Terwijl de Europese Commissie de invoering overweegt van een Fonds voor aanpassing aan de mondialisering, wil Eurobarometer 65.2 bij de Belgen peilen naar de mondialisering van de uitwisselingen. Uit de antwoorden die zij in dit kader geven blijkt dat de Belgen gunstig staan tegenover een vrije uitwisseling (75%) en van mening zijn dat competitiviteit een goede zaak is (68%). Hun houding ten opzichte van de mondialisering is evenwel verdeeld: 49% is van mening dat het om een positief fenomeen gaat en 48% vindt dat het eerder een negatief fenomeen is. Bovendien staat meer dan één Belg op twee (51%) positief tegenover protectionisme.



Tijdens de lente van 2006 blijven de Belgen de euro steunen (82%).<sup>25</sup> Ze vinden dat de toestand van de Europese economie goed is (58%)<sup>26</sup> en zijn geneigd te denken dat deze binnen vijf jaar nog beter zal zijn (47%).<sup>27</sup> In vergelijking met de andere grote economische actoren wereldwijd zou de Europese economie beter presteren dan de Japanse (60%) en de Chinese (58%) economie. De Belgen zijn meer verdeeld wat de Amerikaanse economie betreft: 35% vindt dat de Europese economie minder goed presteert, 36% vindt dat ze beter presteert en 25% vindt ze even goed presteren.<sup>28</sup>



#### 4.3. Hoe kunnen we de prestaties van de Europese economie verbeteren?

Om de prestaties van de Europese economie te verbeteren, stellen de Belgen in de eerste plaats voor om de beroepsopleiding en het onderwijs te verbeteren (68%) en de oprichting van bedrijven gemakkelijker te maken (53%). Ze geven ook aan dat het nodig zou zijn te investeren in onderzoek en ontwikkeling (48%) en om de energie op een doeltreffender manier te gebruiken (40%). Tenslotte moet er ook geïnvesteerd worden in de transportinfrastructuur (25%). Slechts 13% van de Belgen vindt dat het verlengen van de wettelijke arbeidsduur een manier is om de prestaties van de Europese economie te verbeteren.<sup>29</sup>

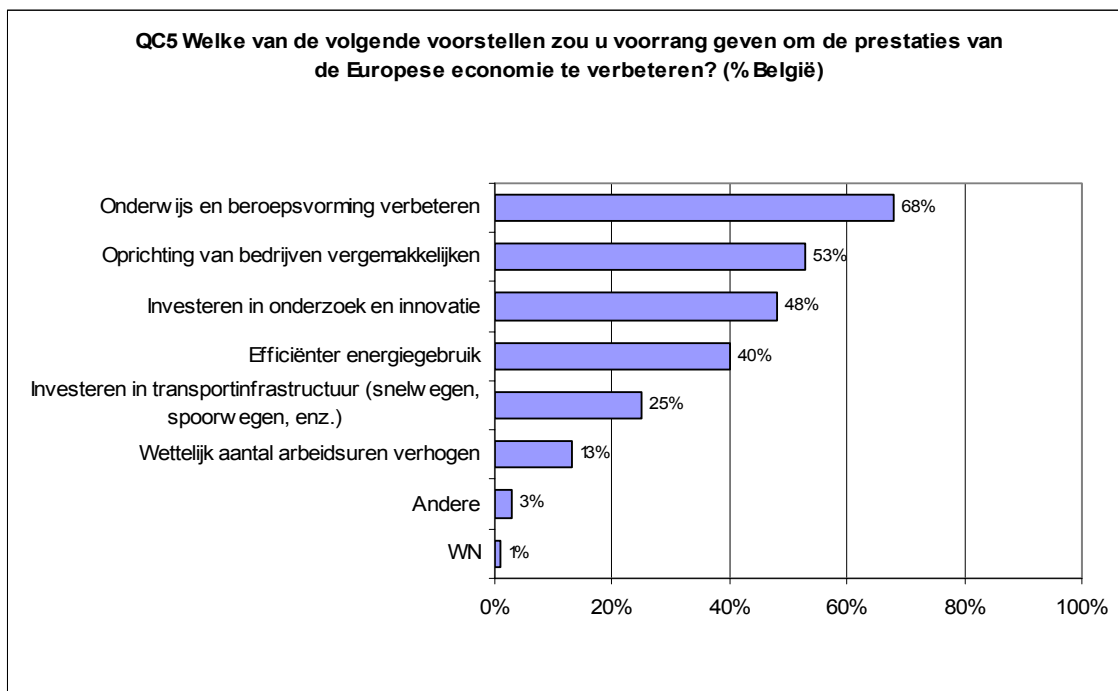
<sup>25</sup> VA30.1 Wat is uw mening over elk van de volgende uitspraken? Kan u me telkens zeggen of u voor of tegen bent? Een Europese monetaire eenheid met een eenheidsmunt, de euro

<sup>26</sup> VC1.2 Hoe zou u de huidige toestand in elk van de volgende domeinen beoordelen? Heel goed / Eerder goed / Eerder slecht / Heel slecht / WN. De toestand van de Europese economie.

<sup>27</sup> VC3 Zal volgens u de toestand van elk van deze domeinen over vijf jaar beter of slechter zijn dan nu? Veel beter / Een beetje beter / Een beetje slechter / Veel slechter / Hetzelfde (ENQ. NIET VOORLEZEN) / WN. De toestand van de Europese economie.

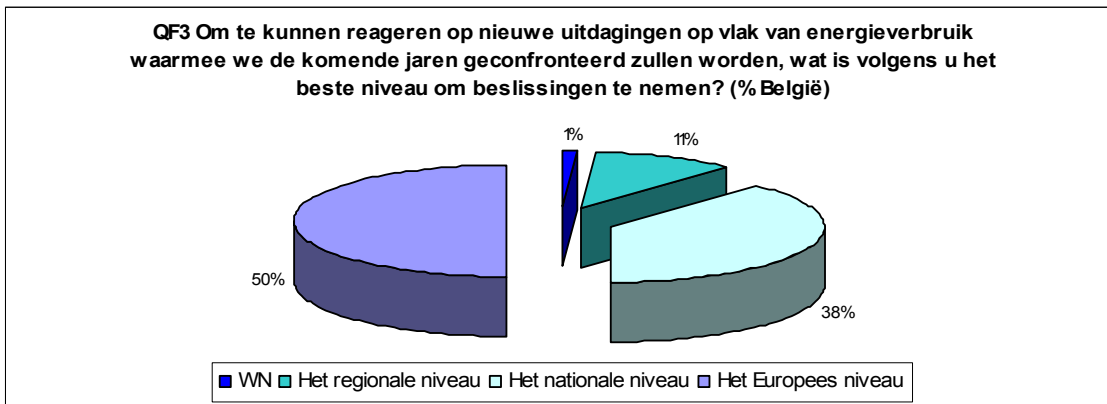
<sup>28</sup> VC4.1-CA.3 Zou u zeggen dat de Europese economie beter, slechter of hetzelfde presteert als de ... economie? Amerikaanse / Japanse / Chinese.

<sup>29</sup> VC5 Welke van de volgende voorstellen zou u voorrang geven om de prestaties van de Europese economie te verbeteren? Wettelijk aantal arbeidsuren verhogen / Onderwijs en beroepsvorming verbeteren / Investeren in onderzoek en innovatie / Oprichting van bedrijven vergemakkelijken / Efficiënter energiegebruik / Investeren in transportinfrastructuur (snelwegen, spoorwegen, enz.) / Andere (ENQ. NIET VOORLEZEN) / WN.

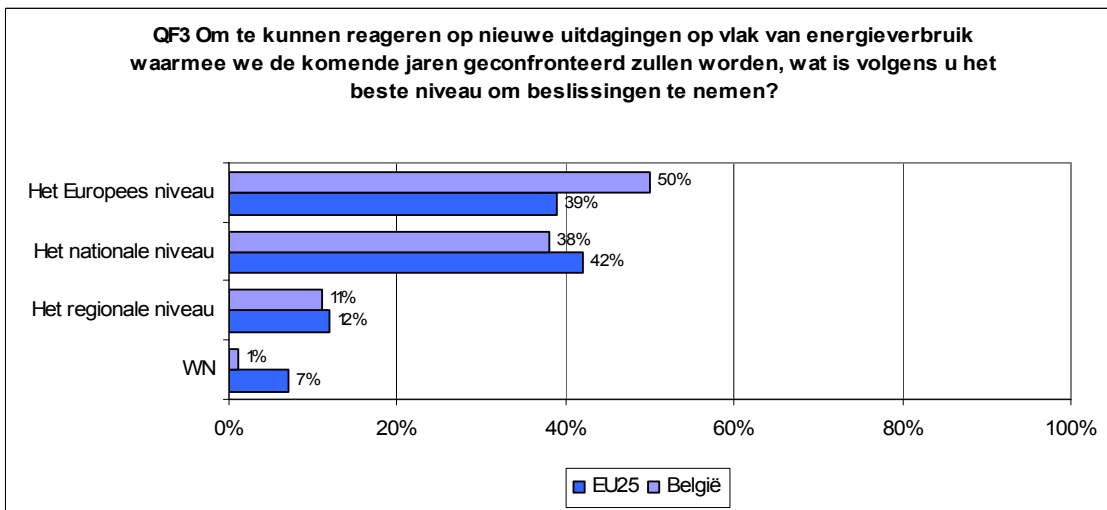


## 5. Houden ten opzichte van een energiebeleid voor Europa

In de conclusies van het Voorzitterschap merkt de Europese raad van 23-24 maart 2006 op dat Europa geconfronteerd wordt met een zeker aantal uitdagingen op het vlak van energie en raadt aan een energiebeleid uit te werken voor Europa. Volgens de resultaten van de Eurobarometer 65.2 steunen de Belgen dit initiatief. 50% van de Belgen vindt dat het Europese niveau het beste niveau is om beslissingen te nemen op het vlak van energie.<sup>30</sup>

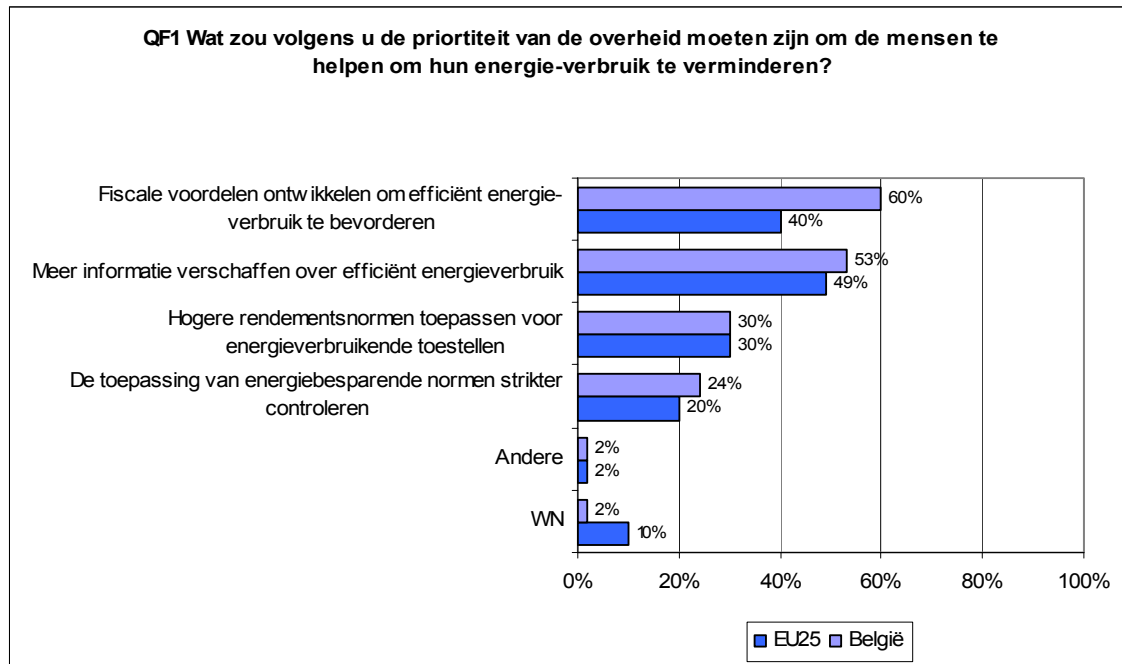


In vergelijking met de andere Europese burgers nemen de Belgen een positievere houding in ten opzichte van de invoering van een dergelijk beleid (+11 punten).



<sup>30</sup> VF3 Om te kunnen reageren op nieuwe uitdagingen op vlak van energieverbruik waarmee we de komende jaren geconfronteerd zullen worden, wat is volgens u het beste niveau om beslissingen te nemen? Het Europees niveau / Het nationale niveau / Het lokale niveau / WN.

Volgens een meerderheid van de Belgen zou het er voor de overheid om gaan om fiscale stimulansen te ontwikkelen (60%) en meer informatie te geven om een doeltreffend energiegebruik te promoten (53%).<sup>31</sup>



<sup>31</sup> VF1 Als reactie op de hoge energieprijzen stellen sommigen voor om nieuwe maatregelen toe te passen die de mensen helpen om hun energiegebruik te verminderen. Wat zou volgens u de prioriteit van de overheid moeten zijn om de mensen te helpen om hun energiegebruik te verminderen? Meer informatie verschaffen over efficiënt energiegebruik / Fiscale voordelen ontwikkelen om efficiënt energiegebruik te bevorderen / Hogere rendementsnormen toepassen voor energieverbruikende toestellen / De toepassing van energiebesparende normen strikter controleren / Andere / WN.

**BESLUIT**

➤ Wanneer zijn hun situatie in de lente van 2006 vergeleken met deze van vijf jaar geleden, vinden de Belgen dat deze verbeterd is (39%) of onveranderd is gebleven (35%). Ze zijn tevreden met het leven dat ze leiden (92%) maar maken zich zorgen over een aantal problemen waarmee hun land geconfronteerd wordt. De belangrijkste problemen die zij aangeven zijn de werkloosheid (50%), de onveiligheid (25%) en de economische situatie (24%). Ze zijn van mening dat de toestand van de tewerkstelling (73%) in België slecht is, hoewel ze gunstiger is dan die van andere landen van de Europese Unie (49%). De Belgen zijn verdeeld over wat betreft de economische toestand van het land: 51% is van mening dat deze goed is en 48% vindt ze slecht. Toch zeggen ze dat de toestand van de Belgische economie beter is dan de gemiddelde situatie in de landen van de Europese Unie (67%).

➤ De Belgen zijn geïnteresseerd in de politiek (68%). Ze zijn tevreden met de werking van de democratie in België (68%) maar ze wantrouwen hun politieke instellingen met uitzondering van het parlement. Algemeen gezien zijn de Belgen eerder geneigd vertrouwen te hebben in de Europese Unie (61%) en haar instellingen. Sinds de herfst van 2005 is het vertrouwen van de Belgen met betrekking tot deze instellingen eerder gegroeid en wel op de volgende manier: +6 punten voor de Europese Centrale Bank (64%), +5 punten voor het Europese Gerechtshof (58%), +4 punten voor de Raad van de Europese Unie (54%), +3 punten voor het Europese Parlement (65%) en +2 punten voor de Europese Commissie (63%). De Belgen denken dat er wel rekening gehouden wordt met de belangen van hun land in de Europese Unie (53%) maar denken niet dat België in de toekomst een grotere invloed zal hebben binnen de Europese Unie (63%).

➤ De Belgen geven blijk van een gemiddelde kennis van de Europese Unie, haar politiek en haar instellingen (4,7 op een schaal van 1 tot 10) maar zeggen de werking van de Europese Unie beter te begrijpen dan zes maanden geleden (55% of +9 punten). De informatiebron waar de Belgen het vaakste beroep op doen is de televisie (64%), gevolgd door de radio (52%). Volgens hen hebben deze media het voldoende vaak en op een objectieve manier over de Europese Unie.

➤ De Belgen zijn van mening dat het lidmaatschap van België in de Europese Unie een goede zaak is (65%) en dat hun land voordeel haalt uit het statuut van lidstaat (66%), onder meer vanuit het standpunt van de politieke stabiliteit (54%). De perceptie van de Europese Unie bij de Belgen is positief geëvolueerd tijdens de zes voorbije maanden (+9 punten). Bovendien zijn de angsten die de Belgen uitdrukken ten opzichte van de Europese constructie minder groot dan bij de vorige Eurobarometer.

➤ In de Europese Unie staan de Belgen op de tweede plaats onder de Europese respondenten die de meeste steun bieden aan het ontwerp van een grondwet voor de Unie (75%). Ze voorzien onder andere dat indien alle lidstaten het Verdrag aannemen dat een Grondwet voor Europa opricht, dat de werking van de Europese Unie democratischer (79%), efficiënter (79%) en transparanter (69%) zal



maken. Bovendien vinden ze dat de aanvaarding van de Grondwet door alle Lidstaten de Europese Unie sterker zou maken in de wereld (83%), economisch competitiever (76%) en socialer (68%). Gezien de huidige toestand van het ratificatieproces suggereren de Belgen evenwel om opnieuw te onderhandelen over de Europese Grondwet (61%).

➤ Het falen van de referenda over de Grondwet zette de Lidstaten ertoe aan om na te gaan denken over verschillende oplossingen. Eén ervan zou bestaan in de oprichting van een Europese harde kern die sneller zou evolueren dan de andere lidstaten. In België is 51% van de respondenten voor deze keuze en 44% tegen. Sinds de herfst van 2005 is de tegenstand van de Belgen ten opzichte van de aanvaarding door een groep landen van een hogere snelheid voor de opbouw van Europa gegroeid (+6 punten).

➤ In de lente van 2006 vinden de Belgen dat de toestand van de Europese economie goed is (58%) en zelfs beter dan die van de Japanse (60%) en Chinese (58%) economie. Ze zeggen positief te staan tegenover de vrije uitwisseling (75%) en zijn van mening dat de competitiviteit een goede zaak is (68%) maar ze staan verdeeld ten opzichte van de mondialisering: 49% is van mening dat het om een positief fenomeen gaat en 48% vindt dat het eerder een negatief fenomeen is. Meer dan één Belg op twee (51%) staat positief tegenover protectionisme. Om de prestaties van de Europese economie te verbeteren, stellen de Belgen in de eerste plaats voor om de beroepsopleiding en het onderwijs te verbeteren (68%) en de oprichting van bedrijven gemakkelijker te maken (53%).

➤ De Belgen zijn gekant tegen een nieuwe uitbreiding van de Europese Unie (53%) en geven aan dat de acties die de Europese Unie zou moeten nastreven vooral de strijd tegen de werkloosheid (55%), de strijd tegen de armoede en de sociale uitsluiting (51%) zijn. Ze benadrukken tenslotte de noodzaak voor de Europese Unie om dichter te staan bij de Europese burgers, onder meer door hen meer informatie te geven over haar politiek en haar instellingen (28%). Bovendien geven ze aan dat het belangrijk is dat de Europese Unie zich inzet om de vrede en de veiligheid in Europa te bewaren (27%).

➤ In de conclusies van het Voorzitterschap merkt de Europese raad van 23-24 maart 2006 op dat Europa geconfronteerd wordt met een zeker aantal uitdagingen op het vlak van energie en raadt aan een energiebeleid uit te werken voor Europa. Volgens de resultaten van de Eurobarometer 65.2 steunen de Belgen dit initiatief. 50% van de Belgen vindt dat het Europese niveau het beste niveau is om beslissingen te nemen op het vlak van energie.

## **BIJLAGEN**

### **1. Technische specificaties**

Tussen 27 maart en 1 mei 2006 stond TNS Opinion & Social, een consortium tussen Taylor Nelson Sofres en EOS Gallup Europe, versie 65.2 van de EUROBAROMETER op verzoek van de EUROPESE COMMISSIE, Algemene Directie Communicatie, eenheid "Analyse van de publieke opinie en de media".

De "Standaard" EUROBAROMETER maakt deel uit van golf 65.2 en dekt de bevolking van ouder dan 15 jaar – met de nationaliteit van één van de lidstaten van de Europese Unie – die verblijft in één van de lidstaten van de Europese Unie. De "standaard" EUROBAROMETER werd ook gehouden in de twee toetredende landen (Bulgarije en Roemenië) en in de twee kandidaat-lidstaten (Kroatië en Turkije) evenals in de Turks-Cypriotische gemeenschap. In deze landen werd de studie gevoerd bij de nationale bevolking en alle burgers van alle lidstaten die in deze landen verblijven en één van de respectievelijke landstalen beheersen om op de vragenlijst te antwoorden. Het steekproefprincipe dat in alle Staten die aan deze studie deelnemen, werd toegepast is een willekeurige selectie (waarschijnlijkheidsberekening) met meerdere fasen. In elk land werden verschillende eindpunten bepaald met een waarschijnlijkheid die in verhouding is met de grootte van de bevolking (om het hele land te dekken) en de bevolkingsdichtheid.

Daartoe werden deze eindpunten systematisch bepaald in elke "administratieve regionale eenheid" nadat ze per individuele eenheid en per type regio ingedeeld werden. Ze vertegenwoordigen zo het hele grondgebied van de landen die deelnemen aan de studie, volgens EUROSTAT-NUTS II (of equivalent) en volgens de verdeling van de bevolking in het land in termen van hoofdstedelijke, stedelijke en landelijke zones. In elk van de geselecteerde eindpunten werd willekeurig een vertrekadres getrokken. Daarna werden vanuit het aanvankelijke adres andere adressen (elk nde adres) geselecteerd door middel van een "random route" procedure. In elk gezin werd de respondent willekeurig bepaald (volgens de regel "dichtstbijzijnde verjaardag"). Alle interviews werden persoonlijk en in de geschikte landstaal van de respondenten afgenomen. Voor het verzamelen van de gegevens werd in alle landen waar dat mogelijk was het CAPI-systeem (*Computer Assisted Personal Interview*) gebruikt.

## Eurobarometer 65

AFKORTINGEN	LAND	INSTITUTEN	AANTAL ENQUÊTES	DATATERREIN		BEVOLKING15+
BE	België	TNS Dimarso	1.020	28/03/2006	26/04/2006	8.598.982
CZ	Tsjechische republiek	TNS Aisa	1.068	29/03/2006	14/04/2006	8.571.710
DK	Denemarken	TNS Gallup DK	1.008	29/03/2006	01/05/2006	4.380.063
DE	Duitsland	TNS Infratest	1.526	28/03/2006	23/04/2006	64.174.295
EE	Estland	Emor	1.002	31/03/2006	24/04/2006	887.094
EL	Griekenland	TNS ICAP	1.000	28/03/2006	24/04/2006	8.674.230
ES	Spanje	TNS Demoscopia	1.005	28/03/2006	24/04/2006	35.882.820
FR	Frankrijk	TNS Sofres	1.020	30/03/2006	24/04/2006	44.010.619
IE	Ierland	TNS MRBI	1.003	30/03/2006	30/04/2006	3.089.775
IT	Italië	TNS Abacus	1.000	30/03/2006	01/05/2006	49.208.000
CY	Rep. Cyprus	Synovate	507	31/03/2006	24/04/2006	552.213
CY(tcc)	Turks-Cypriotische gem.	KADEM	500	29/03/2006	15/04/2006	157.101
LV	Letland	TNS Latvia	1.018	28/03/2006	23/04/2006	1.394.351
LT	Litouwen	TNS Gallup Lithuania	1.019	31/03/2006	23/04/2006	2.803.661
LU	Luxemburg	TNS ILReS	503	27/03/2006	24/04/2006	367.199
HU	Hongarije	TNS Hungary	1.020	04/04/2006	25/04/2006	8.503.379
MT	Malta	MISCO	500	28/03/2006	21/04/2006	322.917
NL	Nederland	TNS NIPO	1.009	04/04/2006	25/04/2006	13.242.328
AT	Oostenrijk	Österreichisches Gallup-Institut	1.017	31/03/2006	20/04/2006	6.679.444
PL	Polen	TNS OBOP	1.000	30/03/2006	26/04/2006	31.610.437
PT	Portugal	TNS EUROTESTE	1.002	31/03/2006	24/04/2006	8.080.915
SI	Slovenië	RM PLUS	1.033	30/03/2006	26/04/2006	1.663.869
SK	Slowakije	TNS AISA SK	1.078	31/03/2006	19/04/2006	4.316.438
FI	Finland	TNS Gallup Oy	1.006	27/03/2006	26/04/2006	4.279.286
SE	Zweden	TNS GALLUP	1.017	28/03/2006	24/04/2006	7.376.680
UK	Verenigd Koninkrijk	TNS UK	1.312	27/03/2006	26/04/2006	47.685.578
BG	Bulgarije	TNS BBSS	1.015	27/03/2006	10/04/2006	6.695.512
RO	Roemenië	TNS CSOP	1.007	27/03/2006	27/04/2006	18.145.036
HR	Kroatië	Puls	1.000	29/03/2006	25/04/2006	3.682.826
TR	Turkije	TNS PIAR	1.005	29/03/2006	26/04/2006	47.583.830
TOTAAL			29.220	27/03/2006	01/05/2006	442.620.588

In elk land werd de steekproef met de populatie vergeleken. De beschrijving van de populatie is gebaseerd op de bevolkingsgegevens van EUROSTAT of van de Nationale Instituten voor de Statistiek. Alle landen die deelnamen aan de studie voerden een nationale wegingsprocedure uit (met behulp van marginale en gekruiste wegingen) op basis van deze beschrijving van de populatie. In alle landen werden geslacht, leeftijd, regio en omvang van de agglomeratie ingebracht in de iteratieprocedure. Voor de internationale weging (d.w.z. de gemiddelden voor de EU) doet TNS Opinion & Social beroep op de officiële bevolkingscijfers zoals deze gepubliceerd worden door EUROSTAT of de nationale instituten voor de statistiek. De volledige bevolkingscijfers die tijdens deze procedure na weging werden ingevoerd, staan hierboven aangegeven.

Het is belangrijk de lezer eraan te herinneren dat de resultaten van een peiling schattingen zijn waarvan de juistheid net zoals alles afhangt van de omvang van de steekproef en het geobserveerde percentage. Voor steekproeven van ongeveer 1.000 interviews schommelt het reële percentage binnen de volgende betrouwbaarheidsintervallen:

<b>Geobserveerde percentages</b>	10% of 90%	20% of 80%	30% of 70%	40% of 60%	50%
<b>Betrouwbaarheidslimieten</b>	± 1,9 punten	± 2,5 punten	± 2,7 punten	± 3,0 punten	± 3,1 punten

<b>A</b>	uw studienummer (101-105)
<input type="text"/> <input type="text"/> <input type="text"/> <input type="text"/> <input type="text"/>	

EB65.1 A

<b>B</b>	landcode (106-107)
<input type="text"/> <input type="text"/>	

EB65.1 B

<b>C</b>	ons studienummer (108-110)
<input type="text"/> <input type="text"/> <input type="text"/>	

EB65.1 C

<b>D</b>	nummer van het interview (111-116)
<input type="text"/> <input type="text"/> <input type="text"/> <input type="text"/> <input type="text"/> <input type="text"/>	

EB65.1 D

<b>E</b>	SPLIT BALLOT
----------	--------------

(117)

A	1
B	2

EB64.2 E

\*FILT: STEL ITEM 26 ENKEL IN BULGARIJE

\*FILT: STEL ITEM 27 ENKEL IN ROEMENIE

\*FILT: STEL ITEM 28 ENKEL IN TURKIJE

\*FILT: STEL ITEM 29 ENKEL IN KROATIE

\*FILT: STEL ITEM 30 ENKEL IN TURKS CYPRUS

<b>Q1</b>	Welke nationaliteit heeft u? Gelieve aan te geven welk(e) land(en) van toepassing is (zijn).
-----------	--

(ENQ. MEERDERE ANTWOORDEN MOGELIJK)

(118-149)

België	1,
Denemarken	2,
Duitsland	3,
Griekenland	4,
Spanje	5,
Frankrijk	6,
Ierland	7,
Italië	8,
Luxemburg	9,
Nederland	10,
Portugal	11,
Verenigd Koninkrijk (Groot-Brittannië, Noord-Ierland)	12,
Oostenrijk	13,

Zweden	14,
Finland	15,
Cyprus (Zuid)	16,
Republiek Tsjechië	17,
Estland	18,
Hongarije	19,
Letland	20,
Litouwen	21,
Malta	22,
Polen	23,
Slovakije	24,
Slovenië	25,
	26,
	27,
	28,
	29,
	30,
Een ander land	31,
WN	32,

EB65.1 Q1 TREND MODIFIED

\*FILT: INDIEN "EEN ANDER LAND" OF "WN" (CODE 31 OF 32) IN Q1 STOP INTERVIEW

QA1 Wanneer u met vrienden bent, gebeurt het dan ... dat u de politiek bespreekt ?

(150)

Vaak	1
Af en toe	2
Nooit	3
WN	4

EB64.2 QA1

QA2 Wanneer u een opinie heeft waar u werkelijk aan houdt, is het u dan al overkomen vrienden, werkmakers, relaties van deze opinie te overtuigen? Komt dit ... voor ?

(ENQ. LEES ALLE ANTWOORDMOGELIJKHEDEN VOOR - 1 ENKEL ANTWOORD MOGELIJK)

(151)

Vaak	1
Af en toe	2
Zelden	3
Nooit	4
WN	5

EB64.2 QA2

QA3 Bent u algemeen gesproken... met het leven dat u leidt?

(ENQ. LEES ALLE ANTWOORDMOGELIJKHEDEN VOOR - 1 ENKEL ANTWOORD MOGELIJK)

(152)

Heel tevreden	1
Eerder tevreden	2
Eerder niet tevreden	3
Helemaal niet tevreden	4

WN	5
----	---

EB64.2 QA3
------------

QA4	Wat zijn uw verwachtingen voor de komende twaalf maanden : zullen de volgende twaalf maanden beter, minder goed of hetzelfde zijn voor wat betreft ... ?
-----	--

	(ENQ. LEES ALLE ANTWOORDMOGELIJKHEDEN VOOR 1 ENKEL ANTWOORD MOGELIJK)	Beter	Minder goed	Hetzelfde	WN
(153)	1 Uw leven in het algemeen	1	2	3	4
(154)	2 De economische situatie in België	1	2	3	4
(155)	3 De financiële situatie van uw gezin	1	2	3	4
(156)	4 De werkgelegenheid in België	1	2	3	4
(157)	5 Uw beroepssituatie	1	2	3	4

EB64.2 QA4
------------

QA5	Als u uw huidige situatie met die van 5 jaar geleden vergelijkt, vindt u dan dat ze verbeterd is, ongeveer gelijk gebleven is of dat ze verslechterd is?
-----	--

	(158)
Verbeterd	1
Ongeveer gelijk gebleven	2
Verslechterd	3
WN	4

EB64.2 QA5
------------

QA6	Verwacht u dat uw persoonlijke situatie in de komende 5 jaar zal verbeteren, ongeveer gelijk zal blijven of zal verslechteren?
-----	--

	(159)
Zal verbeteren	1
Ongeveer gelijk zal blijven	2
Zal verslechteren	3
WN	4

EB64.2 QA6
------------

Q7	Heeft u dit symbool al gezien ?
----	---------------------------------

(ENQ. TOON DE VLAG)
---------------------

	(160)
Ja	1
Nee	2
WN	3

EB62.0 Q8a
------------

*FILT: STEL VRAAG QA8 INDIEN CODE 1 OP VRAAG QA7. DE ANDEREN GAAN ONMIDDELLIJK DOOR NAAR VRAAG QA9
--

QA8	Kan u mij zeggen wat het voorstelt ?
-----	--------------------------------------

(ENQ. NIETS SUGGEREREN - 1 ENKEL ANTWOORD MOGELIJK)
---

(161)

Ja, Europa, de Europese Unie, de Gemeenschap, de E.E.G., de Europese Raad, enz.	1
Ja, iets anders	2
Nee	3
WN	4

EB62.0 Q8b

\*FILT: AAN ALLEN

**Q9** Dit symbool is de Europese vlag. Nu lees ik u enkele stellingen voor m.b.t. de Europese vlag. Ik zou graag uw mening kennen over elk van deze stellingen. Kan u me voor elke stelling zeggen of u er eerder mee eens bent of eerder mee oneens bent ?

	(ENQ. LEES ALLE ANTWOORDMOGELIJKHEDEN VOOR - 1 ENKEL ANTWOORD MOGELIJK)	EERDER MEE EENS	EERDER MEE ONEENS	WN
(162)	1 Deze vlag is een goed symbool voor Europa	1	2	3
(163)	2 Deze vlag stelt iets goeds voor	1	2	3
(164)	3 Ik identificeer me met deze vlag	1	2	3
(165)	4 Deze vlag zou zich moeten bevinden op alle openbare gebouwen van België naast de nationale vlag	1	2	3

EB62.0 Q9

\*FILT: BIJ VRAAG QA10 ITEMS 1, 3 EN 4 NIET STELLEN IN CY(tcc)

**QA10** Ik zou u een vraag willen stellen over de mate waarin u vertrouwen hebt in bepaalde instellingen. Kan u me voor elk van de volgende instellingen zeggen of u er eerder vertrouwen in hebt, of eerder geen vertrouwen?

	(ENQ. LEES ALLE ANTWOORDMOGELIJKHEDEN VOOR - 1 ENKEL ANTWOORD MOGELIJK)	Eerder vertrouwen	Eerder geen vertrouwen	WN
(166)	1 Justitie, het Belgische rechtssysteem	1	2	3
(167)	2 De politieke partijen	1	2	3
(168)	3 De Belgische Federale regering	1	2	3
(169)	4 Het Belgisch Parlement	1	2	3
(170)	5 De Europese Unie	1	2	3
(171)	6 De Verenigde Naties	1	2	3

EB64.2 QA7 TREND MODIFIED

\*FILT: QA11a EN QA12a NIET STELLEN IN BG, RO, TR, HR en CY (tcc), ZIJ GAAN ONMIDDELLIJK DOOR NAAR VRAAG QA11b

**QA11a** Denkt u algemeen gesproken dat het feit dat België deel uitmaakt van de Europese Unie ... ?

(ENQ. LEES ALLE ANTWOORDMOGELIJKHEDEN VOOR - 1 ENKEL ANTWOORD MOGELIJK)



		(172)
Een goede zaak is		1
Een slechte zaak is		2
Noch een goede noch een slechte zaak is		3
WN		4

EB64.2 QA8a

QA12a Alles welbeschouwd, denkt u dat België wel of geen voordelen gehaald heeft uit zijn lidmaatschap van de Europese Unie ?

		(173)
Voordelen eruit gehaald		1
Geen voordelen eruit gehaald		2
WN		3

EB64.2 QA9a

\*FILT: STEL QA11b EN QA12b ENKEL IN BG, RO, TR, HR EN CY (tcc). ANDEREN GA NAAR QA13

QA11b

		(174)
		1
		2
		3
		4

EB64.2 QA8b

QA12b

		(175)
		1
		2
		3

EB64.2 QA9b

AAN ALLEN

QA13 Heeft de Europese Unie in uw ogen in het algemeen een ... imago ?

		(176)
Heel positief		1
Redelijk positief		2
Neutraal		3
Redelijk negatief		4
Heel negatief		5
WN		6

EB64.2 QA11

QA14 Wat betekent de Europese Unie voor u persoonlijk ?

(ENQ. TOON SCHERM - LEES ALLE ANTWOORDMOGELIJKHEDEN VOOR - MEERDERE ANTWOORDEN MOGELIJK) - A-Z / Z-A ROTATIE

	(177-192)
Vrede	1,
Economische welvaart	2,
Democratie	3,
Sociale bescherming	4,
Vrijheid om te reizen, te studeren en te werken overal in de Europese Unie	5,
Culturele verscheidenheid	6,
Een belangrijkere stem op wereldniveau	7,
De Euro	8,
Werkloosheid	9,
Bureaucratie	10,
Geldverspilling	11,
Verlies van onze culturele identiteit	12,
Meer criminaliteit	13,
Niet genoeg controles aan de buitenlandse grenzen	14,
Ander (ENQ. NIET VOORLEZEN)	15,
WN	16,

EB64.2 QA13

\*FILT: VRAAG QA15a NIET STELLEN IN BG, RO, TR, HR et CY(tcc). DEZE GAAN ONMIDDELLIJK NAAR QA15b

QA15a Gaat u eerder akkoord of eerder niet akkoord met de volgende uitspraken ?

	(ENQ. LEES ALLE ANTWOORDMOGELIJKHEDEN VOOR - 1 ENKEL ANTWOORD MOGELIJK)	Eerder akkoord	Eerder niet akkoord	WN
(193)	1 Ik voel me veiliger omdat België lid is van de Europese Unie	1	2	3
(194)	2 Ik heb het gevoel dat we economisch stabiel zijn omdat België lid is van de Europese Unie	1	2	3
(195)	3 Ik heb het gevoel dat we politiek stabiel zijn omdat België lid is van de Europese Unie	1	2	3
(196)	4 Mijn stem telt in de Europese Unie	1	2	3
(197)	5 Ik begrijp de werking van de Europese Unie	1	2	3
(198)	6 Er wordt goed rekening gehouden met de belangen van België in de Europese Unie	1	2	3
(199)	7 België zal in de toekomst meer invloed hebben in de Europese Unie	1	2	3
(200)	8 Het zijn de grootste landen die de meeste macht hebben in de Europese Unie	1	2	3

EB63.4 QA14a (items 1-3+6-8) + EB64.2 QA15 (4-5)

\*FILT: STEL QA15b ENKEL IN BG, RO, TR, HR et CY(tcc), ANDEREN GA NAAR QA16a

QA15b

(201)	1	1	2	3
(202)	2	1	2	3
(203)	3	1	2	3
(204)	4	1	2	3
(205)	5	1	2	3
(206)	6	1	2	3
(207)	7	1	2	3
(208)	8	1	2	3

EB63.4 QA14b (items 1-3+6-8) + EB64.2 QA15 (4-5)

AAN ALLEN

QA16a Zal de Europese Unie volgens u over 5 jaar een ... rol spelen in uw dagelijks leven ?

QA16b En wenst u dat de Europese Unie over 5 jaar een ... rol zal spelen in uw dagelijks leven ?

	(209)	(210)
(ENQ. LEES ALLE ANTWOORDMOGELIJKHEDEN VOOR - 1 ENKEL ANTWOORD MOGELIJK)	QA16a	QA16b
	Verwachtingen	Wens
Belangrijkere	1	1
Minder belangrijke	2	2
Dezelfde rol	3	3
WN	4	4

EB63.4 QA15a QA15b

\*FILT: ITEM 9 NIET STELLEN IN BE,DE,EL, ES, FR, IE, IT, LU, NL, AT, PT en FI (ZONE EURO)

QA17 Sommige mensen zouden bang kunnen zijn over het Europa in opbouw, de Europese Unie. Hier is een lijst van dingen waarvan sommige mensen zeggen dat ze daarvoor bang zijn. Kan u mij, voor elk van deze dingen, zeggen of u er persoonlijk bang voor bent of niet?

	(ENQ. LEES ALLE ANTWOORDMOGELIJKHEDEN VOOR - 1 ENKEL ANTWOORD MOGELIJK)	Momenteel bang voor	Momenteel niet bang voor	WN	
(211)	1	Machtsverlies voor de kleinste lidstaten	1	2	3
(212)	2	Een toename van de drugshandel en de internationale georganiseerde misdaad	1	2	3

(213)	3	Dat ons land meer en meer zal betalen aan de Europese Unie	1	2	3
(214)	4	Het verlies van sociale voordelen	1	2	3
(215)	5	Het verlies van onze nationale identiteit en cultuur	1	2	3
(216)	6	Een economische crisis	1	2	3
(217)	7	Een transfer van werkgelegenheid naar andere lidstaten waar men goedkoper produceert	1	2	3
(218)	8	Meer moeilijkheden voor Belgische landbouwers	1	2	3
(219)	9		1	2	3

EB64.2 QA18 TREND MODIFIED

AAN ALLEN

QA18 Hoe vaak ... bij benadering?

(ENQ. TOON SCHERM)

	(ENQ. LEES ALLE ANTWOORDMOGELIJKHEDEN VOOR - 1 ENKEL ANTWOORD MOGELIJK)	Elke dag	Meerdere keren per week	Een of twee keer per week	Minder vaak	Nooit	WN
--	---	----------	-------------------------	---------------------------	-------------	-------	----

(220)	1	Bekijkt u nieuwsuitzendingen op televisie	1	2	3	4	5	6
(221)	2	Leest u het nieuws in de dagbladen	1	2	3	4	5	6
(222)	3	Luistert u naar de nieuwsuitzendingen op de radio	1	2	3	4	5	6

EB64.2 QA19

QA19 Kan u mij, aan de hand van deze schaal, zeggen in welke mate u denkt op de hoogte te zijn van de Europese Unie, haar beleid en haar instellingen ?

(ENQ. TOON SCHERM MET SCHAALVERDELING - 1 ENKEL ANTWOORD MOGELIJK)

(223-224)

Weet er helemaal niks van					Weet er veel van				
1	2	3	4	5	6	7	8	9	10

WN

11

EB64.2 QA20

QA20 Wanneer u informatie wenst over de Europese Unie, haar beleid en haar instellingen, welke van de volgende informatiebronnen gebruikt u dan? En welke nog?

(ENQ. TOON SCHERM - LEES ALLE ANTWOORDMOGELIJKHEDEN VOOR - MEERDERE ANTWOORDEN MOGELIJK)

(225-236)

Het bijwonen van conferenties, debatten, vergaderingen	1,
Praat erover met gezinsleden, vrienden, collega's	2,
Dagbladen, kranten	3,
Andere bladen, magazines	4,
Televisie	5,
Radio	6,
Het internet	7,
Boeken, brochures, informatiefolders	8,
Telefoon (informatielijnen, Europe Direct, enz.)	9,
Zoekt nooit dergelijke inlichtingen, geen interesse (ENQ. NIET VOORLEZEN)	10,
Andere (ENQ. NIET VOORLEZEN)	11,
WN	12,

EB64.2 QA23

(NIETS SUGGEREREN - HERCODEREN - MEERDERE ANTWOORDEN MOGELIJK) -  
(LIJST INVOEGEN MET DE BELANGRIJKSTE TELEVISIEZENDERS VAN HET LAND +  
ANDERE SPECIFIEER)

D49a Kan u mij zeggen naar welke TV-zenders, indien van toepassing, u regelmatig kijkt, hiermee bedoelen we minstens vijf keer per week?

(ENQ. NIETS SUGGEREREN - MEERDER ANTWOORDEN MOGELIJK)

10 2 (237,238-257)

96: A2, France 2  
 1: AB3  
 2: AB4  
 84: ARD  
 3: Arte  
 88: BBC  
 4: Canal Z  
 24: Canal+  
 13: Canvas (VRT)  
 91: Chaînes françaises  
 87: Chaînes turques  
 8: Club RTL  
 85: CNN  
 11: Franstalige lokale en regionale zenders  
 19: Nederlandstalige lokale en regionale zenders  
 89: Euronews  
 90: Eurosport  
 94: France 3  
 22: Jim TV  
 15: Kanaal 2  
 81: Kanaal 3  
 16: Kanaal Z  
 18: Ketnet (VRT)  
 6: La Deux  
 5: La Une  
 26: Liberty TV  
 10: MCM  
 25: MTV  
 27: National Geographic Channel  
 93: Nederland 1, 2 ou 3  
 80: Plug TV  
 86: RAI  
 79: ROB  
 7: RTL - TVI  
 95: TF1, France 1

20: TMF  
 12: TV1 (VRT)  
 9: TV5  
 23: Vijf TV  
 21: Vitaya  
 17: VT4

EB64.2 D49a

(NIETS SUGGEREREN - HERCODEREN - MEERDERE ANTWOORDEN MOGELIJK) -  
 (LIJST INVOEGEN MET DE BELANGRIJKSTE RADIOZENDERS VAN HET LAND +  
 ANDERE SPECIFIEER)

D49b Kan u mij zeggen naar welke radio-zenders, indien van toepassing, u regelmatig luistert, hiermee bedoelen we minstens vijf keer per week?

(ENQ. NIETS SUGGEREREN - MEERDERE ANTWOORDEN MOGELIJK)

10 2

(258,259-278)

21:4FM  
 94:Be One  
 1:BEL RTL  
 2:BFM  
 84: BRO  
 3: Bruxelles Capitale  
 89: Cherry FM  
 90: Ciel  
 5: Contact 2  
 22: Contact 2 Vlaams  
 88: Contact Plus  
 87: Europe 1  
 96: France Inter  
 6: Fréquence Wallonie  
 7: Fun Radio  
 19: Klara  
 8: La Première  
 85: Minerva  
 9: Musique 3, Musiq 3  
 10: Nostalgie  
 11: NRJ  
 12: Pure Fm  
 20: Q Music  
 15: Radio 1  
 16: Radio 2  
 4: Radio 21, Classic 21  
 13: Radio Ciel  
 14: Radio Contact  
 17: Radio Donna  
 86: Vrije radio's  
 93: Lokale radio's  
 18: Studio Brussel  
 92: Top Radio  
 91: Vivacité  
  
 95: Geen  
 97: Andere (ENQ. SPECIFIEER)  
 99:

EB64.2 D49b

(NIETS SUGGEREREN - HERCODEREN - MEERDERE ANTWOORDEN MOGELIJK) -  
(LIJST INVOEGEN MET DE BELANGRIJKSTE DAGBLADEN VAN HET LAND + ANDERE  
SPECIFIEER)

D49c Kan u mij zeggen welke dagbladen, kranten, indien van toepassing, u regelmatig leest,  
hiermee bedoelen we minstens drie keer per week?

(ENQ. NIETS SUGGEREREN - MEERDERE ANTWOORDEN MOGELIJK)

10 2

(279,280-299)

10: De Morgen  
11: De Standaard  
94: De telegraaf  
13: De Tijd (= Financieel Economische Tijd)  
14: Gazet van Antwerpen  
15: Het Belang van Limburg  
16: Het Laatste Nieuws – De Nieuwe Gazet  
12: Het Nieuwsblad – De Gentenaar  
17: Het Volk  
90: Lokaal advertentieblad  
3: L'Echo  
1: La Dernière Heure – Les Sports  
2: La Libre Belgique – Gazette de Liège  
5: La Meuse – La Capitale – Le quotidien de Namur  
4: La Nouvelle Gazette – La Province  
91: Le courrier international  
92: Le jour  
95: Le monde  
6: Le Soir  
8: Metro  
9: Nord Eclair  
93: Een magazine  
7: Vers L'Avenir – L'Avenir de Luxembourg - Le Courrier de l'Escaut – Le Jour-Le Courrier –  
Le Rappel  
89: Vlan  
  
96: Geen  
97: Andere (ENQ. SPECIFIER)  
99:

EB64.2 D49c

QA21 Denkt u over het algemeen dat de Belgische ... te veel, voldoende of te weinig spreekt over  
de Europese Unie?

(ENQ. 1 ENKEL ANTWOORD MOGELIJK)

	(ENQ. LEES ALLE ANTWOORDMOGELIJKHEDEN VOOR)	Te veel	Voldoende	Te weinig	WN
--	--	---------	-----------	-----------	----

(300)	1	Televisie	1	2	3	4
(301)	2	Radio	1	2	3	4
(302)	3	Pers	1	2	3	4

EB64.2 QA24

QA22 En denkt u dat de Belgische ... te positief, objectief of te negatief spreken over de Europese Unie?

(ENQ. 1 ENKEL ANTWOORD MOGELIJK)

	(ENQ. LEES ALLE ANTWOORDMOGELIJKHEDEN VOOR)	Te positief	Objectief	Te negatief	WN
--	--	-------------	-----------	-------------	----

(303)	1	Televisie	1	2	3	4
(304)	2	Radio	1	2	3	4
(305)	3	Pers	1	2	3	4

EB64.2 QA25

QA23 Heeft u al gehoord van ... ?

	(ENQ. LEES ALLE ANTWOORDMOGELIJKHEDEN VOOR - 1 ENKEL ANTWOORD MOGELIJK)	Ja	Nee	WN
--	--	----	-----	----

(306)	1	Het Europees Parlement	1	2	3
(307)	2	De Europese Commissie	1	2	3
(308)	3	De Raad van de Europese Unie	1	2	3
(309)	4	Het Hof van Justitie van de Europese Gemeenschappen	1	2	3
(310)	5	De Europese Centrale Bank	1	2	3

EB64.2 QA26 TREND MODIFIED

QA24 En kan u mij, voor elk van deze Europese instellingen, zeggen of ze, volgens u, een belangrijke of een onbelangrijke rol speelt in het leven van de Europese Unie ?

	(ENQ. LEES ALLE ANTWOORDMOGELIJKHEDEN VOOR - 1 ENKEL ANTWOORD MOGELIJK)	Belangrijk	Onbelangrijk	WN
--	--	------------	--------------	----

(311)	1	Het Europees Parlement	1	2	3
(312)	2	De Europese Commissie	1	2	3
(313)	3	De Raad van de Europese Unie	1	2	3
(314)	4	Het Hof van Justitie van de Europese Gemeenschappen	1	2	3
(315)	5	De Europese Centrale Bank	1	2	3

EB63.4 QA22

QA25 En kan u mij voor elk van de volgende instellingen zeggen of u er eerder vertrouwen of eerder geen vertrouwen in heeft ?



	(ENQ. LEES ALLE ANTWOORDMOGELIJKHEDEN VOOR - 1 ENKEL ANTWOORD MOGELIJK)	Eerder vertrouwen	Eerder geen vertrouwen	WN
--	---	-------------------	------------------------	----

(316)	1	Het Europees Parlement	1	2	3
(317)	2	De Europese Commissie	1	2	3
(318)	3	De Raad van de Europese Unie	1	2	3
(319)	4	Het Hof van Justitie van de Europese Gemeenschappen	1	2	3
(320)	5	De Europese Centrale Bank	1	2	3

## EB64.2 QA27 TREND MODIFIED

QA26 Kan u mij, voor elk van de volgende uitspraken over de Europese Unie, zeggen of die volgens u waar of onwaar is?

	(ENQ. LEES ALLE ANTWOORDMOGELIJKHEDEN VOOR - 1 ENKEL ANTWOORD MOGELIJK)	Waar.	Onwaar.	WN
--	---	-------	---------	----

(321)	1	De Europese Unie bestaat momenteel uit vijftien lidstaten	1	2	3
(322)	2	De leden van het Europees Parlement worden rechtstreeks verkozen door de burgers van de Europese Unie	1	2	3
(323)	3	Het overgrote deel van het Europese budget gaat naar administratie- en personeelskosten	1	2	3

## EB64.2 QA28 TREND MODIFIED

\*FILT: STEL QA27a EN QA27b ENKEL IN AT

QA27a

	(324)
	1
	2
	3

## EB64.2 QA29a TREND MODIFIED

QA27b

	(325)
	1
	2
	3
	4
	5

## EB64.2 QA29b TREND MODIFIED

\*FILT: STEL QA27c EN QA27d ENKEL IN FI

QA27c

(326)

1  
2  
3

EB64.2 QA29c TREND MODIFIED

QA27d

(327)

1  
2  
3  
4  
5

EB64.2 QA29d TREND MODIFIED

\*FILT: STEL VRAAG QA28a ALS SPLIT A, DE ANDEREN GAAN NAAR VRAAG QA28b

QA28a

Wat zijn volgens u de twee belangrijkste problemen waarmee België momenteel te kampen heeft?

(ENQ. TOON SCHERM - LEES ALLE ANTWOORDMOGELIJKHEDEN VOOR - 2 ANTWOORDEN MOGELIJK)

(328-343)

De onveiligheid	1,
Het openbaar vervoer	2,
De economische situatie	3,
De prijsverhogingen, de inflatie	4,
De belastingen	5,
De werkloosheid	6,
Het terrorisme	7,
Defensie, het buitenlands beleid	8,
De huisvesting	9,
De immigratie	10,
Het gezondheidssysteem	11,
Het onderwijssysteem	12,
De pensioenen	13,
Milieubescherming	14,
Andere (ENQ. NIET VOORLEZEN)	15,
WN	16,

EB64.2 QA30 TREND MODIFIED

\*FILT: STEL VRAAG QA28ao INDIEN CODE 15 OP VRAAG QA28a, ANDEREN GAAN NAAR VRAAG QA29

QA28ao Gelieve te specificeren welke andere...

10 2

(344,345-364)

EB65.2 NEW

\*FILT: STEL VRAAG QA28b ENKEL BIJ SPLIT B. DE ANDEREN GAAN DOOR NAAR VRAAG QA29

QA28b Wat zijn volgens u de twee belangrijkste problemen waarmee België momenteel te kampen heeft?

(ENQ. NIETS SUGGEREREN - MAXIMAAL 2 ANTWOORDEN MOGELIJK)

(365-380)

De onveiligheid	1,
Het openbaar vervoer	2,
De economische situatie	3,
De prijsverhogingen, de inflatie	4,
De belastingen	5,
Werkloosheid	6,
Het terrorisme	7,
Defensie, het buitenlands beleid	8,
De huisvesting	9,
De immigratie	10,
Het gezondheidssysteem	11,
Het onderwijssysteem	12,
De pensioenen	13,
Milieubescherming	14,
Andere (SPECIFIEER)	15,
WN	16,

EB65.2 NEW

\*FILT: STEL VRAAG QA28bo INDIEN CODE 15 OP VRAAG QA28b. DE ANDEREN GAAN DOOR NAAR VRAAG QA29

QA28bo Gelieve te specificeren welke andere...

10 2

(381,382-401)

--

EB65.2 NEW

AAN ALLEN

**QA29** En denkt u dat de Europese Unie voor elk van de volgende zaken in België een positieve of een negatieve rol speelt of geen van beide ?

	(ENQ. LEES ALLE ANTWOORDMOGELIJKHEDEN VOOR 1 ENKEL ANTWOORD MOGELIJK)	Een positieve rol	Een negatieve rol	Geen van beide	WN
(402)	1 De strijd tegen de onveiligheid	1	2	3	4
(403)	2 Het openbaar vervoer	1	2	3	4
(404)	3 De economische situatie	1	2	3	4
(405)	4 De prijsverhogingen, de inflatie	1	2	3	4
(406)	5 De belastingen	1	2	3	4
(407)	6 De strijd tegen de werkloosheid	1	2	3	4
(408)	7 De strijd tegen het terrorisme	1	2	3	4
(409)	8 Defensie en het buitenlandse beleid	1	2	3	4
(410)	9 De huisvesting	1	2	3	4
(411)	10 De immigratie	1	2	3	4
(412)	11 Het gezondheidssysteem	1	2	3	4
(413)	12 Het onderwijssysteem	1	2	3	4
(414)	13 De pensioenen	1	2	3	4
(415)	14 Milieubescherming	1	2	3	4

EB63.4 QA27

**QA30** Wat is uw mening over elk van de volgende uitspraken ? Kan u me telkens zeggen of u voor of tegen bent ?

	(ENQ. LEES ALLE ANTWOORDMOGELIJKHEDEN VOOR - 1 ENKEL ANTWOORD MOGELIJK) - ROTATION	Voor	Tegen	WN
(416)	1 Een Europese monetaire eenheid met een eenheidsmunt, de euro	1	2	3
(417)	2 Een gemeenschappelijke buitenlandse politiek van de lidstaten van de Europese Unie t.o.v. andere landen	1	2	3
(418)	3 Een gemeenschappelijk veiligheids- en defensiebeleid van de lidstaten van de Europese Unie	1	2	3
(419)	4 De uitbreiding van de Europese Unie met andere landen in de komende jaren	1	2	3
(420)	5 Een grondwet voor de Europese Unie	1	2	3
(421)	6 Dat de snelheid waarmee Europa wordt opgebouwd in één groep van landen hoger ligt dan in de andere landen	1	2	3

EB64.2 QA32 TREND MODIFIED

QA31	Kan u mij uit de volgende lijst van maatregelen opnoemen welke, volgens u, de 3 maatregelen zijn waaraan de Europese Unie voorrang zou moeten geven?
------	--

(ENQ. TOON SCHERM - LEES ALLE ANTWOORDMOGELIJKHEDEN VOOR - 3 ANTWOORDEN MOGELIJK)

(422-439)

Nieuwe Lidstaten verwelkomen	1,
Dichter bij de Europese burgers staan, bijvoorbeeld door ze meer te informeren over de Europese Unie, haar beleid en haar instellingen	2,
Erin slagen de Europese eenheidsmunt, de euro in te voeren	3,
De armoede en de sociale uitsluiting bestrijden	4,
Het milieu beschermen	5,
De kwaliteit van voedingsproducten garanderen	6,
De consument beschermen en de productkwaliteit waarborgen	7,
De werkloosheid bestrijden	8,
De instellingen van de Europese Unie en hun werking hervormen	9,
De georganiseerde misdaad en de drughandel bestrijden	10,
Het politieke en diplomatieke belang van de Europese Unie in de wereld duidelijk maken	11,
De vrede en de veiligheid in Europa bewaren	12,
De rechten van het individu en het respect voor de beginselen van de democratie in Europa waarborgen	13,
Het terrorisme bestrijden	14,
De clandestiene immigratie bestrijden	15,
Andere (ENQ. NIET VOORLEZEN)	16,
Geen van deze (ENQ. NIET VOORLEZEN)	17,
WN	18,

EB64.2 QA34

QA32	De Europese Unie heeft al een Gemeenschappelijk Buitenlands en Veiligheidsbeleid, alsook een Europees Veiligheids- en Verdedigingsbeleid binnen de Europese Unie. Er is nu een discussie gaande in hoeverre deze uitgebreid moeten worden. Bent u het eerder eens of eerder oneens met elk van de volgende uitspraken ?
------	---

	(ENQ. LEES ALLE ANTWOORDMOGELIJKHEDEN VOOR - 1 ENKEL ANTWOORD MOGELIJK) - ROTATIE	Eerder eens	Eerder oneens	WN
(440)	1 De Europese Unie zou haar eigen Minister van Buitenlandse Zaken moeten hebben, die de woordvoerder zou kunnen zijn van het gemeenschappelijke standpunt van de Europese Unie	1	2	3
(441)	2 De buitenlandse politiek van de Europese Unie zou onafhankelijk moeten zijn van de buitenlandse politiek van de Verenigde Staten	1	2	3
(442)	3 De lidstaten van de Europese Unie zouden een gemeenschappelijk immigratiebeleid moeten hebben ten opzichte van personen die komen uit niet-lidstaten van de Europese Unie	1	2	3

EB63.4 QA32 TREND MODIFIED

QA33	Zou u, algemeen gesproken, zeggen dat de internationale rol van de Europese Unie, in vergelijking met 5 jaar geleden ... geworden is?
------	---

(ENQ. LEES ALLE ANTWOORDMOGELIJKHEDEN VOOR - 1 ENKEL ANTWOORD MOGELIJK)

Belangrijker	(443)	1
Minder belangrijk		2
Het is niet veranderd		3
WN		4

EB63.4 QA33c

\*FILT: VRAGEN QA34a EN QA34b NIET STELLEN IN CY(tcc), DEZE MOGEN OMIDDELLIJK DOORGAAN NAAR VRAAG QA35

QA34a Bent u algemeen gesproken... over de wijze waarop de democratie in België functioneert ?

QA34b Bent u algemeen gesproken ... over de manier waarop de democratie in de Europese Unie functioneert?

(ENQ. TOON SCHERM MET SCHAALVERDELING)

(ENQ. LEES ALLE ANTWOORDMOGELIJKHEDEN VOOR - 1 ENKEL ANTWOORD MOGELIJK)	(444)	(445)
	QA34a	QA34b
	In België	In de Europese Unie
Heel tevreden	1	1
Eerder tevreden	2	2
Eerder niet tevreden	3	3
Helemaal niet tevreden	4	4
WN	5	5

EB63.4 QA34a QA34b

\*FILT: AAN ALLEN

QA35 Mensen kunnen zich in meer of mindere mate gehecht voelen aan hun stad of dorp, aan hun streek, aan hun land, aan Europa. Kan u mij zeggen hoe sterk u zich gehecht voelt aan ...?

(ENQ. TOON SCHERM MET SCHAALVERDELING)

	(ENQ. LEES ALLE ANTWOORDMOGELIJKHEDEN VOOR - 1 ENKEL ANTWOORD MOGELIJK)	Sterk gehecht	Nogal gehecht	Niet erg gehecht	Helemaal niet gehecht	WN
(446)	1 Uw stad of dorp	1	2	3	4	5
(447)	2 Uw streek	1	2	3	4	5
(448)	3 België	1	2	3	4	5
(449)	4 (SPLIT A) Europa	1	2	3	4	5
(450)	5 (SPLIT B) Europese Unie	1	2	3	4	5

EB63.4 QA35 TREND MODIFIED

QA36 Kan u mij voor elk van de volgende termen zeggen of ze bij u iets heel positief, eerder positief, eerder negatief of heel negatief oproepen?

(ENQ. TOON SCHERM MET SCHAALVERDELING) - ROTATIE

		Heel positief	Eerder positief	Eerder negatief	Heel negatief	WN
(451)	1 Bedrijf	1	2	3	4	5
(452)	2 Competitiviteit	1	2	3	4	5
(453)	3 Sociale zekerheid	1	2	3	4	5
(454)	4 Vrije handel	1	2	3	4	5
(455)	5 Protectionisme	1	2	3	4	5
(456)	6 Mondialisering	1	2	3	4	5
(457)	7 Vakbond	1	2	3	4	5
(458)	8 Hervormingen	1	2	3	4	5
(459)	9 Overheidsadministratie	1	2	3	4	5

EB63.4 QA36 TREND MODIFIED

Laten we het hebben over een ander onderwerp.

QB1 Heeft u persoonlijk al gehoord van de Europese Grondwet?

(ENQ. LEES ALLE ANTWOORDMOGELIJKHEDEN VOOR – 1 ENKEL ANTWOORD MOGELIJK)

	(460)
Ja, en globaal gezien kent u de inhoud ervan	1
Ja, maar u weet heel weinig over de inhoud ervan	2
Nee	3

EB63.4 QC1

\*FILT: VRAAG Q82 NIET STELLEN IN ES, EL, IT, SI, HU, LU, CY, MT, SK, LV, AT, DE, LT en BE, VOOR DIE LANDEN GA NAAR VRAAG QB3

QB2

	(461)
	1
	2
	3
	4
	5

EB64.2 QA46 FILTER ON COUNTRIES MODIFIED

AAN ALLEN

QB3 Kan u mij voor elk van de volgende uitspraken zeggen of u helemaal akkoord, eerder akkoord, eerder niet akkoord of helemaal niet akkoord gaat? Indien alle Lidstaten het Verdrag aannemen dat een Grondwet voor Europa opricht dan zal dat de werking van de Europese Unie ... maken.

(ENQ. 1 ENKEL ANTWOORD MOGELIJK)

	(ENQ. LEES ALLE ANTWOORDMOGELIJKHEDEN VOOR)	Helemaal akkoord	Eerder akkoord	Eerder niet akkoord	Helemaal niet akkoord	WN
--	---	------------------	----------------	---------------------	-----------------------	----

(462)	1 Democratischer	1	2	3	4	5
-------	------------------	---	---	---	---	---

(463)	2	Efficiënter	1	2	3	4	5
(464)	3	Transparanter	1	2	3	4	5

EB64.2 QA47

QB4 Kan u mij voor elk van de volgende uitspraken zeggen of u helemaal akkoord, eerder akkoord, eerder niet akkoord of helemaal niet akkoord gaat? Indien alle Lidstaten het Verdrag aannemen dat een Grondwet voor Europa opricht dan zal dat de Europese Unie ... maken.

(ENQ. 1 ENKEL ANTWOORD MOGELIJK)

	(ENQ. LEES ALLE ANTWOORDMOGELIJKHE DEN VOOR)	Helemaal akkoord	Eerder akkoord	Eerder niet akkoord	Helemaal niet akkoord	WN
--	--	---------------------	-------------------	------------------------	-----------------------------	----

(465)	1	Sterker in de wereld	1	2	3	4	5
(466)	2	Economisch competitiever	1	2	3	4	5
(467)	3	Meer sociaal-denkend	1	2	3	4	5

EB64.2 QA48

\*FILT: STEL VRAAG QB5 ENKEL IN 25 EU landen, ANDERE LANDEN GA NAAR QC1

QB5 13 landen hebben de Europese grondwet goedgekeurd, maar Frankrijk en Nederland hebben "neen" gestemd. Welke van de volgende uitspraken geeft het beste uw mening weer?

(ENQ. LEES ALLE ANTWOORDMOGELIJKHEDEN VOOR - 1 ENKEL ANTWOORD MOGELIJK)

	(468)
De lidstaten van de Europese Unie zouden moeten verder gaan met het goedkeuringsproces van de Europese grondwet	1
De Europese grondwet zou opnieuw onderhandeld moeten worden	2
De Europese grondwet zou afgeschaft moeten worden	3
WN	4

EB64.2 QA49

Laten we het nu over een ander onderwerp hebben.

AAN ALLEN

QC1 Hoe zou u de huidige toestand in elk van de volgende domeinen beoordelen?

(ENQ. TOON SCHERM)

	(ENQ. LEES ALLE ANTWOORDMOGELIJKHE DEN VOOR – 1 ENKEL ANTWOORD MOGELIJK)	Heel goed	Eerder goed	Eerder slecht	Heel slecht	WN
--	---	-----------	----------------	------------------	----------------	----

(469)	1	De toestand van de Belgische economie	1	2	3	4	5
(470)	2	De toestand van de Europese economie	1	2	3	4	5



(471)	3	De toestand van de tewerkstelling in België	1	2	3	4	5
(472)	4	De toestand van het milieu in België	1	2	3	4	5
(473)	5	De toestand van de sociale zekerheid in België	1	2	3	4	5
(474)	6	Uw levenskwaliteit	1	2	3	4	5
(475)	7	Uw financiële situatie	1	2	3	4	5

EB63.4 QD1

**QC2** Voor elk van de volgende domeinen, zou u zeggen dat de toestand in België beter is of slechter dan het gemiddelde van de landen van de Europese Unie?

(ENQ. TOON SCHERM)

(ENQ. LEES ALLE ANTWOORDMOGELIJKHEDEN VOOR – 1 ENKEL ANTWOORD MOGELIJK)	Veel beter	Een beetje beter	Een beetje slechter	Veel slechter	Hetzelfde (ENQ. NIET VOORLEZEN)	WN
---	------------	------------------	---------------------	---------------	---------------------------------	----

(476)	1	De toestand van de Belgische economie	1	2	3	4	5	6
(477)	2	De toestand van de tewerkstelling in België	1	2	3	4	5	6
(478)	3	De toestand van het milieu in België	1	2	3	4	5	6
(479)	4	De toestand van de sociale zekerheid in België	1	2	3	4	5	6
(480)	5	Het onderwijssysteem	1	2	3	4	5	6
(481)	6	De levenskwaliteit in België	1	2	3	4	5	6

EB63.4 QD2

**QC3** Zal volgens u de toestand van elk van deze domeinen over vijf jaar beter of slechter zijn dan nu?

(ENQ. TOON SCHERM)

(ENQ. LEES ALLE ANTWOORDMOGELIJKHEDEN VOOR – 1 ENKEL ANTWOORD MOGELIJK)	Veel beter	Een beetje beter	Een beetje slechter	Veel slechter	Hetzelfde (ENQ. NIET VOORLEZEN)	WN
---	------------	------------------	---------------------	---------------	---------------------------------	----

(482)	1	De toestand van de Belgische economie	1	2	3	4	5	6
-------	---	---------------------------------------	---	---	---	---	---	---

(483)	2	De toestand van de Europese economie	1	2	3	4	5	6
(484)	3	De toestand van de tewerkstelling in België	1	2	3	4	5	6
(485)	4	De toestand van het milieu in België	1	2	3	4	5	6
(486)	5	De toestand van de sociale zekerheid in België	1	2	3	4	5	6
(487)	6	Uw levenskwaliteit	1	2	3	4	5	6

EB63.4 QD3

QC4 Zou u zeggen dat de Europese economie beter, slechter of hetzelfde presteert als de ... economie?

(ENQ. TOON SCHERM)

(ENQ. LEES ALLE ANTWOORDMOGELIJKHEDEN VOOR – 1 ENKEL ANTWOORD MOGELIJK)	Presteert beter	Presteert slechter	Presteert hetzelfde	WN
---	--------------------	-----------------------	------------------------	----

(488)	1	Amerikaanse	1	2	3	4
(489)	2	Japanse	1	2	3	4
(490)	3	Chinese	1	2	3	4
(491)	4	Indische	1	2	3	4

EB64.2 QA52

QC5 Welke van de volgende voorstellen zou u voorrang geven om de prestaties van de Europese economie te verbeteren?

(ENQ. LEES ALLE ANTWOORDMOGELIJKHEDEN VOOR - 3 ANTWOORDEN MOGELIJK)

Wettelijk aantal arbeidsuren verhogen	1,
Onderwijs en beroepsvorming verbeteren	2,
Investeren in onderzoek en innovatie	3,
Oprichting van bedrijven vergemakkelijken	4,
Efficiënter energiegebruik	5,
Investeren in transportinfrastructuur (snelwegen, spoorwegen, enz.)	6,
Andere (ENQ. NIET VOORLEZEN)	7,
WN	8,

(492-499)

EB64.2 QA63

Een ander onderwerp nu.

QE1 Kan u mij voor elk van de volgende uitspraken zeggen of ze, volgens u, waar of onwaar zijn

(ENQ: TOON SCHERM)

(ENQ. LEES ALLE ANTWOORDMOGELIJKHEDEN VOOR - 1 ENKEL ANTWOORD MOGELIJK)	Waar.	Onwaar.	WN
--	-------	---------	----

(609)	1	De vogelgriep kan overgedragen worden van mens tot mens	1	2	3
-------	---	---	---	---	---

(610)	2	Vlees van gevogelte, zelfs als het besmet is, houdt geen gezondheidsrisico's in als het gekookt wordt	1	2	3
(611)	3	De mens kan besmet raken met het vogelgriepvirus door het aanraken van besmette vogels.	1	2	3
(612)	4	Het vaccin tegen de seizoensgriep helpt ook tegen de vogelgriep	1	2	3
(613)	5	Het vogelgriepvirus in een ei of op de schaal kan geëlimineerd worden door het langer te koken	1	2	3
(614)	6	Als op een boerderij een kip besmet geraakt met het vogelgriepvirus, moet al het pluimvee op die boerderij onmiddellijk vernietigd worden.	1	2	3
(615)	7	Het vlees van een kip die gevaccineerd werd tegen de vogelgriep, kan zonder enig risico geconsumeerd worden	1	2	3

NEW

QE2 Consumeert u vergeleken met zes maanden geleden, meer, minder of evenveel ...

(ENQ. TOON SCHERM)

	(ENQ. LEES ALLE ANTWOORDMOGELIJKHEDEN VOOR 1 ENKEL ANTWOORD MOGELIJK)	Meer	Minder	Evenveel	WN	
(616)	1	Vlees van gevogelte	1	2	3	4
(617)	2	Eieren	1	2	3	4
(618)	3	Producten op basis van eieren	1	2	3	4

NEW

\*FILT: STEL VRAGEN QE3 EN QE4 INDIEN CODE 2 OP VRAAG QE2.1. DE ANDEREN GAAN ONMIDDELLIJK DOOR NAAR VRAAG QE5

QE3 Gaat u permanent minder vlees van gevogelte consumeren, of is het slechts een tijdelijke vermindering?

(ENQ. LEES ALLE ANTWOORDMOGELIJKHEDEN VOOR - 1 ENKEL ANTWOORD MOGELIJK)

	(619)
Permanent	1
Slechts tijdelijk	2
WN	3

NEW

QE4 Welke van de volgende redenen motiveert het best uw beslissing om minder gevogelte te eten?

(ENQ. TOON SCHERM - LEES ALLE ANTWOORDMOGELIJKHEDEN VOOR - 1 ENKEL ANTWOORD MOGELIJK)

(620)

U verkiest om geen vlees van gevogelte meer te eten omdat u niet echt weet of het een gezondheidsrisico inhoudt of niet.	1
Met alles wat men tegenwoordig hoort wil u niet langer vlees van gevogelte eten, maar u denkt niet dat er een reëel risico is	2
U bent ervan overtuigd dat het gevaarlijk is om momenteel vlees van gevogelte te eten	3
Andere (ENQ. NIET VOORLEZEN)	4
WN	5

NEW

\*FILT: AAN ALLEN

QE5 Kan u mij voor elk van de volgende uitspraken zeggen of ze, volgens u, waar of onwaar zijn.

(ENQ: TOON SCHERM)

	(ENQ. LEES ALLE ANTWOORDMOGELIJKHEDEN VOOR - 1 ENKEL ANTWOORD MOGELIJK)	Waar.	Onwaar.	WN
(621)	1 Er bestaat een Europese wetgeving, die duidelijk aangeeft welke veiligheidsmaatregelen de autoriteiten van een land dienen te nemen als er een vogelgriep epidemie uitbreekt.	1	2	3
(622)	2 De Europese Unie beschikt over een team van dierenartsexperten	1	2	3
(623)	3 De Europese Unie geeft een financiële tegemoetkoming aan landbouwers die hun pluimvee moeten afmaken om te voorkomen dat het virus zich verspreidt.	1	2	3
(624)	4 De Europese Unie controleert de invoer van gevogelte en pluimvee zeer strict	1	2	3
(625)	5 In 2003 werd de vogelgriep epidemie in de Europese Unie met succes in toom gehouden	1	2	3

NEW

QE6 Kan u mij voor elk van de volgende maatregelen zeggen of ze, volgens u, al worden toegepast in de Europese Unie of niet

(ENQ: TOON SCHERM)

	(ENQ. LEES ALLE ANTWOORDMOGELIJKHEDEN VOOR - 1 ENKEL ANTWOORD MOGELIJK)	Ja	Nee	WN
(626)	1 Pluimvee en vogels ophokken in risicovolle gebieden.	1	2	3

(627)	2	De invoer van levend pluimvee en gevogeltevlees uit landen buiten de Europese Unie waar vogelgriep werd vastgesteld verbieden.	1	2	3
(628)	3	Markten en tentoonstellingen van pluimvee en vogels in risicovolle gebieden verbieden,	1	2	3
(629)	4	Het creëren van een eerste veiligheidszone met een straal van 3 km, en een tweede veiligheidszone met een straal van 10 km rond de besmette gebieden.	1	2	3
(630)	5	Ontsmettingsmaatregelen in risicovolle gebieden versterken.	1	2	3
(631)	6	Het systematisch afslachten van alle pluimvee op boerderijen waar de vogelgriep werd vastgesteld.	1	2	3

NEW

QE7 Kan u mij voor elk van de volgende uitspraken zeggen in welke mate u er akkoord mee bent of niet

(ENQ. TOON SCHERM)

	(LEES ALLE ANTWOORDMOGELIJKHEDEN VOOR - 1 ENKEL ANTWOORD MOGELIJK) - ROTATIE	Helemaal akkoord	Eerder akkoord	Eerder niet akkoord	Helemaal niet akkoord	WN	
(632)	1	De media verspreiden duidelijke informatie over de vogelgriep	1	2	3	4	5
(633)	2	De Europese Unie- autoriteiten communiceren alles wat ze weten over de vogelgriep	1	2	3	4	5
(634)	3	De Europese Unie- autoriteiten nemen de gezondheid van de inwoners van de Europese Unie ter harte	1	2	3	4	5

NEW

Een ander onderwerp nu.

QF1 Als reactie op de hoge energieprijzen, stellen sommigen voor om nieuwe maatregelen toe te passen die de mensen helpen om hun energieverbruik te verminderen. Wat zou volgens u de prioriteit van de overheid moeten zijn om de mensen te helpen om hun energie-verbruik te verminderen?

(ENQ. LEES ALLE ANTWOORDMOGELIJKHEDEN VOOR - 2 ANTWOORDEN MOGELIJK)

Meer informatie verschaffen over efficiënt energieverbruik

(635-640)

1,

Fiscale voordelen ontwikkelen om efficiënt energie-verbruik te bevorderen	2,
Hogere rendementsnormen toepassen voor energieverbruikende toestellen	3,
De toepassing van energiebesparende normen strikter controleren	4,
Andere (ENQ. NIET VOORLEZEN) (ENQ. SPECIFIEER)	5,
WN	6,

EB64.2 QA64

\*PROG: STEL VRAAG QF2a ENKEL AAN SPLIT A. ANDEREN GAAN NAAR QF2b

QF2a	Zou u bereid zijn om meer te betalen voor energie die door hernieuwbare energiebronnen wordt geproduceerd in plaats van andere energiebronnen? (INDIEN JA) Hoeveel meer zou u bereid zijn te betalen?
------	---

(ENQ. LEES ALLE ANTWOORDMOGELIJKHEDEN VOOR - 1 ENKEL ANTWOORD MOGELIJK)

(641)

Neen, ik zou niet bereid zijn meer te betalen	1
Ja, ik zou bereid zijn tot 5% meer te betalen	2
Ja, ik zou bereid zijn van 6 tot 10% meer te betalen	3
Ja, ik zou bereid zijn van 11 tot 25% meer te betalen	4
Ja, ik zou bereid zijn meer dan 25% meer te betalen	5
WN	6

EB64.2 QA66a

\*PROG: STEL VRAAG QF2b ENKEL AAN SPLIT B. ANDEREN GAAN NAAR QF3

QF2b	Zoals u waarschijnlijk weet, worden we nu geconfronteerd met nieuwe uitdagingen op vlak van energie (zoals bijvoorbeeld hoge energie-prijzen, internationale verplichtingen om de CO2-uitlaatgassen te verminderen), en dit zou van de burgers bepaalde inspanningen vragen. Met welke van de volgende uitspraken gaat u het meest akkoord?
------	---

(ENQ. TOON SCHERM - LEES ALLE ANTWOORDMOGELIJKHEDEN VOOR - 1 ENKEL ANTWOORD MOGELIJK)

(642)

Aangezien ik niet van plan ben om mijn gewoontes op vlak van energie-verbruik te veranderen, zou ik bereid zijn om meer te betalen	1
Aangezien ik van plan ben om mijn energie-verbruik te verminderen, zou ik niet bereid zijn om meer te betalen	2
Geen van deze (ENQ. NIET VOORLEZEN)	3
Ik ben niet van plan om mijn gewoontes op vlak van energie-verbruik te veranderen en ik ben niet bereid om meer te betalen (ENQ. NIET VOORLEZEN)	4
Ik ben van plan om mijn energie-verbruik te verminderen en ik zou bereid zijn om meer te betalen (ENQ. NIET VOORLEZEN)	5
Andere (ENQ. NIET VOORLEZEN) (ENQ. SPECIFIEER)	6
WN	7

EB64.2 QA66b

AAN ALLEN

**QF3** Om te kunnen reageren op nieuwe uitdagingen op vlak van energieverbruik waarmee we de komende jaren geconfronteerd zullen worden, wat is volgens u het beste niveau om beslissingen te nemen?

(ENQ. LEES ALLE ANTWOORDMOGELIJKHEDEN VOOR – 1 ENKEL ANTWOORD MOGELIJK)

(643)

Het Europees niveau	1
Het nationale niveau	2
Het regionale niveau	3
WN	4

EB64.2 QA67

SOCIODEMOGRAFISCHE VRAGEN

**D1** Wanneer men het heeft over politiek, worden de termen "links" en "rechts" vaak gebruikt. We zouden graag weten waar u zich op deze schaal situeert.

(ENQ. TOON SCHERM) (ENQ. NIETS SUGGEREREN. INDIEN DE PERSOON AARZELT, DRING AAN)

(644-645)

Links					Rechts				
1	2	3	4	5	6	7	8	9	10

Weigering (ENQ. NIET VOORLEZEN) 11

WN 12

EB65.1 D1

GEEN VRAGEN D2 TOT D6

**D7** Kan u me zeggen welk van de volgende omschrijvingen het best overeenkomt met uw huidige situatie?

(ENQ. TOON SCHERM - LEES ALLE ANTWOORDMOGELIJKHEDEN VOOR - 1 ENKEL ANTWOORD MOGELIJK)

(646-647)

Getrouwd	1
Hertrouwd	2
Ongehuwd maar woont momenteel samen	3
Ongehuwd en heeft nooit samengewoond	4
Ongehuwd, heeft al samengewoond maar woont momenteel alleen	5
Officieel gescheiden	6
Uit elkaar (gescheiden van tafel en bed)	7
Weduwnaar, weduwe	8
Andere (ENQ. NIET VOORLEZEN)	9
Weigering (ENQ. NIET VOORLEZEN)	10

EB65.1 D7

**D8** Hoe oud was u toen u uw voltijdse studies heeft beëindigd of stopgezet?

(ENQ. INDIEN DE RESPONDENT NOG STUDEERT, CODEER DAN '00' - ALS DE RESPONDENT GEEN STUDIES GEDAAN HEEFT CODEER DAN '98'- INDIEN 'WEET NIET' CODEER DAN '99')

(648-649)

--	--

EB65.1 D8

GEEN VRAAG D9

**D10** Geslacht van de respondent

(650)

Man	1
Vrouw	2

EB65.1 D10

**D11** Hoe oud bent u?

(651-652)

--	--

EB65.1 D11

GEEN VRAGEN D12 TOT D14

\*FILT: STEL D15b INDIEN "GEEN HUIDIGE ACTIVITEIT" (CODES 1 TOT 4) IN D15a

**D15a** Wat is uw huidig beroep?

**D15b** Oefende u vroeger een bezoldigde beroepsactiviteit uit ? Wat was uw laatste bezoldigde activiteit?

(653-654)

(655-656)

	D15a	D15b
	HUIDIG BEROEP	VORIG BEROEP
<b>GEEN BEZOLDIGDE BEROEPSACTIVITEIT</b>		
Doet de gewone boodschappen en huishoudelijke taken of zonder enige beroepsactiviteit	1	
Student	2	
Werkloos, tijdelijk zonder werk	3	
Gepensioneerd of in langdurig ziekteverlof	4	
<b>ZELFSTANDIGE</b>		
Actieve landbouwer	5	5
Visser	6	6
Vrij beroep (advocaat, arts, expert-boekhouder, accountant, architect, ...)	7	7
Handelaar of eigenaar van een winkel, ambachtsman of andere zelfstandige	8	8
Industrieel, (volledig of gedeeltelijk) eigenaar van een onderneming	9	9
<b>LOONTREKKENDE</b>		
Vrij beroep (arts, advocaat, boekhouder, architect,...) in loondienst (loontrekkend)	10	10
Hoger kader, bedrijfsleider (algemeen directeur, directeur, ...)	11	11
Middenkader	12	12



Bediende die hoofdzakelijk kantoorwerk verricht	13	13
Bediende die geen kantoorwerk verricht, maar met buitendienst, zoals verkoper, vertegenwoordiger, chauffeur, ...	14	14
Bediende die geen kantoorwerk verricht, maar met een dienstverlenende functie (ziekenhuis, restaurant, politie, brandweer, ...)	15	15
Meestergast	16	16
Geschoolde arbeider	17	17
Andere, niet geschoolde arbeider, huispersoneel	18	18
OEFENDE NOOIT EEN BEZOLDIGDE BEROEPSACTIVITEIT UIT		19

EB65.1 D15a D15b

GEEN VRAGEN D16 TOT D24

D25 Hou zou u uw woonplaats beschrijven, als ...?

(ENQ. LEES ALLE ANTWOORDMOGELIJKHEDEN VOOR - 1 ENKEL ANTWOORD MOGELIJK)

(657)

Een plattelandsgemeente	1
Een kleine of middelgrote stad	2
Een grote stad	3
WN	4

EB65.1 D25

GEEN VRAGEN D26 TOT D39

D40a Kan u mij zeggen hoeveel personen van 15 jaar of ouder in uw gezin wonen, uzelf inbegrepen?

(ENQ. NOTEER HET JUISTE AANTAL)

(658-659)

EB65.1 D40a

D40b Kan u mij zeggen hoeveel kinderen van minder dan 10 jaar er in uw gezin wonen?

(ENQ. NOTEER HET JUISTE AANTAL)

(660-661)

EB65.1 D40b

D40c Kan u mij zeggen hoeveel kinderen van 10 tot 14 jaar er in uw huishouden wonen?

(ENQ. NOTEER HET JUISTE AANTAL)

(662-663)

EB65.1 D40c

D41 Uzelf, bent u geboren ...?

(ENQ. TOON SCHERM - LEES ALLE ANTWOORDMOGELIJKHEDEN VOOR - 1 ENKEL ANTWOORD MOGELIJK)

	(664)
In België	1
In een andere lidstaat van de Europese Unie	2
In Europa, maar niet in een lidstaat van de Europese Unie	3
In Azië, in Afrika of in Latijns-Amerika	4
In Noord-Amerika, in Japan of in Oceanië	5
Weigering (ENQ. NIET VOORLEZEN)	6

EB63.4 D41

D42 Welke van de volgende uitspraken komt het best overeen met uw situatie?

(ENQ. TOON SCHERM - LEES ALLE ANTWOORDMOGELIJKHEDEN VOOR - 1 ENKEL ANTWOORD MOGELIJK)

	(665)
Uw moeder en vader zijn geboren in België	1
Één van uw ouders is geboren in België en de andere is geboren in een andere lidstaat van de Europese Unie	2
Uw moeder en uw vader zijn geboren in een andere lidstaat van de Europese Unie	3
Een van uw ouders is geboren in België en de andere is geboren buiten de Europese Unie	4
Uw vader en uw moeder zijn geboren buiten de Europese Unie	5
WN, weigering (ENQ. NIET VOORLEZEN)	6

EB65.1 D42

D43a Is er telefoon via een vaste lijn beschikbaar in het huishouden?

D43b Beschikt u persoonlijk over een mobiele telefoon, GSM?

	(666)	(667)
	D43a Vast	D43b Mobiel, GSM
Ja	1	1
Nee	2	2

EB65.1 D43a D43b

D44 Beschouwt u uzelf als ...?

(ENQ. TOON SCHERM - 1 ENKEL ANTWOORD MOGELIJK)

	(668-669)
Katholiek	1
Orthodox	2
Protestant	3
Andere christen	4
Jood	5
Moslim	6
Sikh	7
Boeddhist	8
Hindoe	9
Atheïst	10
Niet gelovig, agnost	11
Andere (ENQ. NIET VOORLEZEN)	12
WN	13

EB64.3 D44

D45 Uitgezonderd huwelijken en begrafenissen, hoe vaak woont u dan een ceremonie bij of een religieuze dienst?

(ENQ. TOON SCHERM - LEES ALLE ANTWOORDMOGELIJKHEDEN VOOR - 1 ENKEL ANTWOORD MOGELIJK)

(670)

Meer dan 1 keer per week	1
Een keer per week	2
Ongeveer één keer per maand	3
Ongeveer elke twee à drie maanden	4
Enkel tijdens speciale religieuze feestdagen	5
Ongeveer één keer per jaar	6
Minder vaak	7
Nooit	8
WN	9

EB64.3 D45

D46 Welke van de volgende dingen heeft u (uw gezin)?

(ENQ. TOON SCHERM - LEES ALLE ANTWOORDMOGELIJKHEDEN VOOR - MEERDERE ANTWOORDEN MOGELIJK)

(671-680)

Televisie	1,
DVD speler	2,
CD speler	3,
Computer	4,
Internetverbinding bij u thuis	5,
Auto	6,
Appartement/huis dat al afbetaald is	7,
Appartement/huis dat u nog aan het afbetalen bent	8,
Geen van deze (ENQ. NIET VOORLEZEN)	9,
WN	10,

EB65.1 D46

PROTOCOLE D'INTERVIEW

P1 DATUM VAN HET INTERVIEW

(681-682)

  DAG

(683-684)

  MAAND

EB65.1 P1

P2 TIJDSTIP BEGIN INTERVIEW

(ENQ. VAN 0 TOT 23 UUR)

(685-686)

  UUR

(687-688)

  MINUTEN

EB65.1 P2

P3 DUUR VAN HET INTERVIEW IN MINUTEN

(689-691)

		MINUTEN
--	--	---------

EB65.1 P3
-----------

<b>P4</b>	Aantal personen aanwezig tijdens het interview, de enquêteur inbegrepen
-----------	---

(692)

Twee (de enquêteur en de respondent)	1
Drie	2
Vier	3
Vijf of meer	4

EB65.1 P4
-----------

<b>P5</b>	Medewerking van de respondent
-----------	-------------------------------

(693)

Uitstekend	1
Goed	2
Middelmatig	3
Slecht	4

EB65.1 P5
-----------

<b>P6</b>	Habitat (Categorie)
-----------	---------------------

(LOKALE CODES)
----------------

(694-695)

--	--

EB65.1 P6
-----------

<b>P7</b>	Regio
-----------	-------

(LOKALE CODES)
----------------

(696-697)

--	--

EB65.1 P7
-----------

<b>P8</b>	Postcode
-----------	----------

(698-705)

--	--	--	--	--	--	--	--

EB65.1 P8
-----------

<b>P9</b>	Nr van steekproefpunt
-----------	-----------------------

(706-713)

--	--	--	--	--	--	--	--

EB65.1 P9
-----------

<b>P10</b>	Nr enquêteur
------------	--------------

(714-721)

--	--	--	--	--	--	--	--

EB65.1 P10
------------

<b>P11</b>	Wegingsfactor
------------	---------------

(722-729)

--	--	--	--	--	--	--	--

EB65.1 P11

\*FILT: STEL ENKEL IN LU, BE, ES, FI, EE, LV, MT EN TR

P13 Taal van het interview

(730)

Frans

1

Nederlands

2

3

EB65.1 P13