

Monthly Market Prices for Pig Carcase Grade E in the E.U.

		2008	2008	2008	2008	2009	2009	2009	2009	2009	2009	2009	2009	2009	Aug '09/ Aug '08
		September	October	November	December	January	February	March	April	May	June	July	August	September	
Belgique	EUR / 100 Kg	161,76	153,47	138,45	136,13	128,30	126,48	127,71	136,15	138,49	141,67	143,71	145,27	137,85	-14,8%
Bulgaria	EUR / 100 Kg	177,31	179,04	180,03	177,49	176,82	176,62	175,89	175,28	175,00	174,34	174,74	175,28	175,20	-1,2%
	BGN/ 100 Kg	346,78	350,17	352,11	347,13	345,82	345,43	344,00	342,82	342,26	340,97	341,75	342,81	342,66	-1,2%
Tchéquie	EUR / 100 Kg	184,94	177,23	158,85	153,75	143,80	133,16	145,11	153,33	153,83	162,27	165,51	162,79	161,08	-12,9%
	CZK/ 100kg	4531,33	4398,42	3991,70	4013,06	3898,42	3783,75	3950,68	4104,37	4113,84	4308,23	4273,61	4174,77	4084,50	-9,9%
Danemark	EUR / 100 Kg	148,31	142,18	131,72	125,21	119,91	114,68	113,85	121,73	125,91	132,05	134,27	131,54	130,22	-12,2%
	DKK / 100 Kg	1106,10	1059,90	981,10	932,84	893,52	854,57	848,32	906,80	937,65	983,20	999,74	979,23	969,23	-12,4%
Allemagne	EUR / 100 Kg	179,79	168,92	155,27	150,82	140,83	139,40	141,33	147,21	149,62	154,90	158,40	160,07	150,44	-16,3%
Estonie	EUR / 100 Kg	168,17	165,28	161,31	156,03	151,90	148,96	146,71	147,98	150,56	152,40	156,04	155,24	153,96	-8,5%
	EEK / 100 Kg	2631,34	2586,02	2524,02	2441,41	2376,76	2330,65	2295,44	2315,45	2355,78	2384,48	2441,57	2428,96	2408,88	-8,5%
Greece	EUR / 100 Kg	211,30	196,51	187,19	191,95	196,56	189,86	177,55	162,54	157,39	160,74	176,00	179,58	173,71	-17,8%
Espagne	EUR / 100 Kg	166,92	147,78	134,12	137,08	131,17	132,89	146,30	149,18	147,65	156,09	170,26	162,57	148,95	-10,8%
France	EUR / 100 Kg	158,50	151,26	135,30	132,19	124,39	126,32	133,06	136,00	135,10	139,50	146,39	138,35	135,90	-14,3%
Irlande	EUR / 100 Kg	158,74	153,04	143,84	137,57	130,55	128,25	130,97	132,73	141,49	143,54	139,69	134,96	130,49	-17,8%
Italie	EUR / 100 Kg	196,90	197,43	176,38	158,08	157,07	142,65	136,16	136,97	133,96	148,38	154,32	165,48	170,34	-13,5%
Chypre	EUR / 100 Kg	170,00	170,00	150,40	153,61	157,00	157,00	155,06	152,07	133,00	151,40	159,19	153,13	157,93	-7,1%
Lettonie	EUR / 100 Kg	191,13	193,30	181,86	176,31	163,15	139,01	146,09	153,91	162,97	163,43	163,57	166,98	165,06	-13,6%
	LVL / 100 Kg	134,92	137,11	128,99	124,88	115,01	98,04	103,47	109,17	115,58	114,65	114,57	117,11	116,17	-13,9%
Lituanie	EUR / 100 Kg	193,64	185,47	170,79	166,16	151,51	149,42	155,46	162,16	164,74	169,49	164,90	160,25	166,24	-14,2%
	LTL / 100 Kg	668,61	640,38	589,70	573,72	523,12	515,92	536,77	559,90	568,82	585,20	569,36	553,30	573,99	-14,2%
Luxembourg	EUR / 100 Kg	179,85	169,76	155,82	152,00	143,16	140,70	143,01	148,47	150,96	156,66	158,44	159,07	151,74	-15,6%
Hongrie	EUR / 100 Kg	180,79	165,76	157,57	160,92	147,84	137,49	138,93	146,60	154,55	159,95	167,15	159,91	155,92	-13,8%
	HUF / 100 Kg	43494,0	43046,6	41833,5	42663,3	41159,0	40969,5	42153,8	43263,3	43760,8	44869,9	45551,8	43154,5	42394,9	-2,5%
Malte	EUR / 100 Kg	172,07	182,00	182,00	182,00	182,00	182,00	182,00	182,00	182,00	182,00	182,00	182,00	182,00	5,8%
Pays-Bas	EUR / 100 Kg	162,31	152,11	136,17	133,79	125,73	121,49	125,24	131,58	134,23	139,07	143,72	144,34	135,88	-16,3%
Autriche	EUR / 100 Kg	174,20	165,06	147,68	143,90	134,92	132,82	133,97	138,05	140,74	145,14	149,92	152,37	145,26	-16,6%
Pologne	EUR / 100 Kg	183,01	162,05	154,83	150,27	140,25	128,99	139,61	147,77	148,11	152,93	160,62	160,38	151,55	-17,2%
	PLN / 100 Kg	617,19	577,72	576,93	600,50	590,93	597,86	643,75	655,74	654,05	688,67	692,92	663,05	629,52	2,0%
Portugal	EUR / 100 Kg	170,27	152,00	140,73	144,00	141,29	140,64	153,61	155,00	155,00	163,47	175,42	170,13	154,77	-9,1%
Romania	EUR / 100 Kg	196,99	188,58	179,14	173,23	160,13	152,95	146,49	150,53	155,35	160,12	165,52	167,72	167,28	-15,1%
	RON / 100 Kg	714,24	706,99	674,95	678,90	674,75	655,44	627,36	632,02	648,53	674,36	698,43	707,49	710,42	-0,5%
Slovenie	EUR / 100 Kg	170,39	161,64	144,48	141,03	132,48	130,97	131,55	134,79	137,49	141,66	147,57	151,16	145,66	-14,5%
Slovaquie	EUR / 100 Kg	191,83	185,12	166,64	168,52	160,24	142,99	142,64	149,09	151,62	163,29	167,56	165,08	161,87	-15,6%
	SKK / 100 Kg	5.809,37	5.639,62	5.065,03											
Finlande	EUR / 100 Kg	150,98	152,71	151,73	153,90	151,40	150,40	147,42	146,58	146,57	145,06	144,41	143,82	143,30	-5,1%
Suède	EUR / 100 Kg	168,27	160,95	153,38	135,83	125,04	125,26	124,64	132,05	138,16	135,56	137,82	149,73	152,63	-9,3%
	SEK / 100 Kg	1.607,20	1.583,42	1.551,13	1.461,71	1.344,81	1.359,50	1.394,29	1.437,27	1.463,84	1.473,67	1.495,10	1.532,74	1.555,80	-3,2%
U.K.	EUR / 100 Kg	166,25	168,40	156,35	140,31	138,88	150,50	151,67	160,27	167,34	175,59	176,45	173,07	163,63	-1,6%
	GBP / 100 Kg	132,78	132,63	129,38	126,65	127,84	133,47	139,04	144,27	148,23	150,66	151,84	149,22	145,61	9,7%
EU	EUR / 100 Kg	172,33	161,30	148,29	144,36	136,81	133,44	137,81	142,88	144,24	150,35	156,49	155,07	148,40	-13,9%

Annual Market Prices for Pig Carcass Grade E in the E.U.

		1995	1996	1997	1998	1999	2000	2001	2002	2003	2004	2005	2006	2007	2008	08/ 07
BE	EUR	142,25	172,86	170,95	118,36	101,86	138,18	165,36	132,63	121,04	135,06	136,15	141,06	129,17	145,33	12,5%
BG	EUR													171,29	176,82	3,2%
CZ	EUR										145,81	144,03	147,54	138,56	163,18	17,8%
DK	EUR	129,35	150,36	153,25	108,93	104,09	132,13	157,18	125,97	109,32	120,69	122,08	128,25	117,70	130,51	10,9%
DE	EUR	143,22	173,51	175,91	121,55	114,47	143,80	170,54	138,20	128,51	145,48	147,09	153,99	139,08	160,66	15,5%
EE	EUR										143,83	137,98	139,80	141,38	156,09	10,4%
IE	EUR	130,98	152,25	146,11	113,68	103,73	129,43	146,27	128,29	123,09	133,13	130,87	140,11	132,57	144,31	8,9%
GR	EUR	157,23	182,89	182,54	140,27	148,86	167,97	221,03	157,23	147,41	159,19	178,49	188,47	161,75	184,46	14,0%
ES	EUR	142,32	161,52	167,36	121,87	112,00	142,36	174,72	136,79	129,14	139,05	143,47	154,16	139,14	151,46	8,9%
FR	EUR	138,10	161,13	160,28	119,67	114,17	139,50	164,51	129,39	122,55	131,30	135,02	141,57	127,75	142,10	11,2%
IT	EUR	145,02	160,77	165,71	140,68	132,08	156,98	191,26	159,06	157,57	155,06	142,24	157,97	144,16	165,83	15,0%
CY	EUR										134,25	141,65	164,89	149,69	154,36	3,1%
LV	EUR										144,98	146,09	153,84	148,97	170,84	14,7%
LT	EUR										155,16	144,94	143,53	140,71	169,75	20,6%
LU	EUR	155,42	185,74	203,83	147,97	140,74	161,29	180,28	140,25	130,65	145,97	147,93	154,79	139,99	161,30	15,2%
HU	EUR										142,86	143,81	144,98	136,64	160,42	17,4%
MT	EUR										161,19	160,48	160,73	152,46	161,72	6,1%
NL	EUR	123,94	152,51	153,96	100,41	93,63	127,13	141,49	119,38	115,17	131,41	130,57	137,22	123,64	142,94	15,6%
AT	EUR	143,23	176,44	170,88	122,83	115,45	143,01	172,00	137,38	127,23	143,06	145,15	151,24	137,82	155,13	12,6%
PL	EUR										143,97	133,15	129,00	128,37	158,32	23,3%
PT	EUR	148,66	172,59	169,57	129,01	120,20	149,51	184,37	143,14	133,50	141,63	147,56	160,66	147,33	156,72	6,4%
RO	EUR													151,09	173,05	14,5%
SI	EUR										142,87	148,67	147,86	136,55	150,16	10,0%
SK	EUR										142,19	143,78	147,47	139,19	167,92	20,6%
FI	EUR	139,33	141,53	144,63	131,29	118,93	134,73	157,62	145,53	122,77	127,73	137,92	133,07	138,29	150,20	8,6%
SE	EUR	125,48	144,71	153,48	130,79	122,54	146,60	152,80	137,72	123,16	129,58	133,21	139,39	144,03	152,05	5,6%
UK	EUR	139,40	165,51	154,51	120,12	121,87	157,50	159,47	150,41	149,62	151,23	147,28	149,53	152,95	154,14	0,8%
EU	EUR	138,43	162,59	164,01	119,43	112,25	141,44	166,51	135,51	127,26	138,36	139,04	145,23	135,17	153,24	13,4%

Weekly Market Prices for Piglets in the E.U.

		24/08/2009	31/08/2009	7/09/2009	14/09/2009	21/09/2009	28/09/2009	5/10/2009	12/10/2009	19/10/2009	26/10/2009	2/11/2009	9/11/2009	Week Change
		30/08/2009	6/09/2009	13/09/2009	20/09/2009	27/09/2009	4/10/2009	11/10/2009	18/10/2009	25/10/2009	1/11/2009	8/11/2009	15/11/2009	
Belgique	EUR / piece	43,00	43,00	41,00	39,50	37,50	35,50	34,50	34,00	34,00	34,00	34,50	36,00	4,3%
Tchéquie	EUR / piece	52,25	54,81	50,97	56,81	63,26	62,92	50,70	56,88	59,01	60,71	61,10	62,39	2,1%
	CZK/ piece	1328,00	1400,00	1300,00	1435,00	1592,00	1592,00	1301,00	1470,00	1525,00	1593,00	1593,00	1593,00	0,0%
Danemark	EUR / piece	40,71	40,71	40,71	41,65	40,58	39,63	38,69	37,88	36,94	36,68	35,47	36,55	3,0%
	DKK / piece	303,00	303,00	303,00	310,00	302,00	295,00	288,00	282,00	275,00	273,00	264,00	272,00	3,0%
Allemagne	EUR / piece	51,03	51,03	51,03	51,03	51,03	51,03	51,30	51,30	51,30	51,30	51,30	51,30	0,0%
Estonie	EUR / piece	42,67	44,32	39,05	39,37	39,98	39,97	39,41	39,95	38,67	40,98	39,90	38,85	-2,7%
	EEK/ piece	667,69	693,50	611,05	615,98	625,56	625,45	616,61	625,14	605,00	641,21	624,36	607,81	-2,7%
Espagne	EUR / piece	31,54	31,74	32,06	31,64	28,89	28,71	27,39	28,58	29,50	31,18	35,10	36,34	3,5%
France	EUR / piece	25,80	24,60	24,60	24,40	24,40	23,80	23,60	23,40	22,80	22,80	23,00	23,00	0,0%
Italie	EUR / piece	53,39	53,13	53,03	52,99	52,93	52,86	52,80	52,73	52,73	52,82	52,84	52,84	0,0%
Luxembourg	EUR / piece	37,40	37,20	31,80	39,20	57,40	38,70	29,20	32,20	31,00	33,00	33,00	33,00	0,0%
Hongrie	EUR / piece	40,93	40,29	42,20	46,42	29,53	33,54	38,68	41,53	30,07	29,72	31,75	36,89	16,2%
	HUF/ piece	11.000	11.024	11.500	12.617	8.000	9.038	10.400	11.154	8.000	8.043	8.750	10.000	14,3%
Malte	EUR / piece	55,32	55,32	55,32	55,32	55,32	80,00	80,00	80,00	80,00	80,00	80,00	80,00	0,0%
Pays-Bas	EUR / piece	32,50	32,50	29,50	26,50	23,50	20,50	19,50	22,50	22,50	23,50	24,00	25,50	6,3%
Pologne	EUR / piece	45,64	44,86	43,58	44,29	43,40	42,40	39,73	39,45	39,43	38,72	36,80	38,01	3,3%
	PLN/ piece	187,00	184,70	180,50	184,01	181,05	179,16	167,95	166,80	164,92	163,44	156,63	158,32	1,1%
Portugal	EUR / piece	32,00	32,00	32,00	32,00	32,00	32,00	32,00	32,00	32,00	32,00	32,00	32,00	0,0%
Slovaquie	EUR / piece	59,80	75,29	45,67	56,03	59,48	49,30	46,29	62,73	61,83	40,22	48,94	61,25	25,2%
Finlande	EUR / piece	48,31	46,86	48,38	48,31	50,17	49,85	50,14	49,21	49,18	49,52	49,66	49,17	-1,0%
Suède	EUR / piece	61,24	59,93	59,82	60,76	60,86	59,99	60,03	59,96	60,63	58,41	58,99	58,77	-0,4%
	SEK / 100 Kg	620,63	614,65	611,55	617,97	615,91	613,06	617,79	619,61	625,96	602,35	614,26	603,81	-1,7%
Royaume Uni	EUR / piece	61,84	60,89	60,89	59,72	58,13	57,34	56,11	54,48	54,65	54,45	54,36	54,37	0,0%
	GBP / piece	54,09	53,37	53,25	53,07	52,81	52,49	51,71	50,32	49,79	49,28	48,74	48,74	0,0%
EU	EUR / piece	41,33	41,19	40,59	40,55	39,18	38,55	37,71	38,24	38,02	38,21	38,83	39,75	2,4%

For the moment Germany is not able to send national piglet prices.

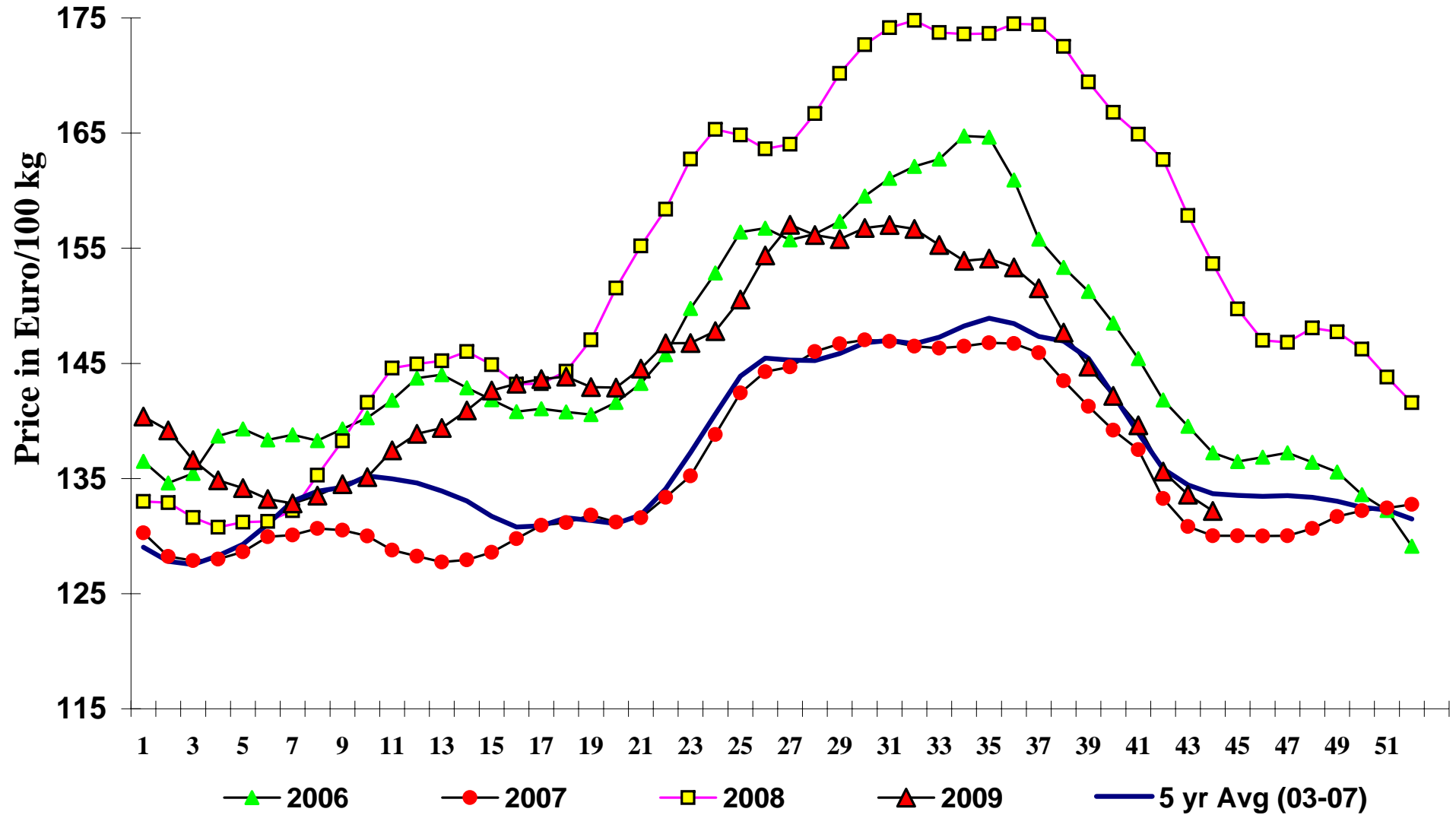
Monthly Market Prices for Piglets in the E.U.

		2008	2008	2008	2008	2009	2009	2009	2009	2009	2009	2009	2009	2009	Aug '09/ Aug '08
		September	October	November	December	January	February	March	April	May	June	July	August	September	
Belgique	EUR / piece	44,35	42,68	42,33	47,66	48,44	48,50	49,50	50,48	48,85	45,00	43,44	43,00	39,68	-10,5%
Tchéquie	EUR / piece	60,30	54,53	56,32	53,47	54,66	47,24	53,01	55,59	55,62	57,78	56,66	55,93	56,53	-6,3%
	CZK/ piece	1477,43	1351,81	1416,00	1395,16	1482,32	1340,75	1443,84	1487,37	1487,23	1534,93	1463,10	1435,06	1432,93	-3,0%
Danemark	EUR / piece	43,56	41,56	38,33	35,61	33,82	34,67	34,86	37,96	39,47	41,61	42,08	40,70	40,79	-6,4%
	DKK / piece	324,90	309,81	285,50	265,29	252,00	258,32	259,77	282,77	293,90	309,80	313,35	303,00	303,60	-6,6%
Allemagne	EUR / piece	52,92	52,06	51,15	57,44	58,17	58,24	58,23	58,57	57,90	55,30	52,23	51,03	51,03	-3,6%
Estonie	EUR / piece	31,66	30,93	37,47	37,80	38,49	38,00	38,27	36,64	37,43	39,45	46,99	42,06	40,49	27,9%
	EEK/ piece	495,30	483,93	586,35	591,49	602,27	594,54	598,72	573,27	585,62	617,27	735,27	658,12	633,52	27,9%
Espagne	EUR / piece	28,80	25,18	23,93	35,44	34,42	40,44	43,90	42,01	37,64	31,47	34,51	32,87	30,82	7,0%
France	EUR / piece	25,26	26,88	28,35	31,57	34,02	36,32	39,11	37,91	34,72	32,59	30,91	26,90	24,43	-3,3%
Italie	EUR / piece	51,26	52,84	55,03	58,30	61,83	63,65	62,49	62,19	61,96	59,96	56,14	53,79	53,02	3,4%
Luxembourg	EUR / piece	33,24	34,69	37,74	41,85	45,03	41,01	39,15	38,30	42,28	36,47	38,33	37,83	41,27	24,2%
Hongrie	EUR / piece	36,80	32,96	38,97	41,21	44,92	59,28	63,43	61,98	58,93	53,66	51,77	41,41	38,98	5,9%
	HUF/ piece	8855,96	8558,63	10352,50	10931,02	12543,64	17659,63	19238,03	18294,16	16676,30	15054,89	14109,74	11181,20	10602,51	19,7%
Malte	EUR / piece	55,32	55,32	55,32	55,32	55,32	55,32	55,32	55,32	55,32	55,32	55,32	55,32	57,79	4,5%
Pays-Bas	EUR / piece	33,50	32,21	32,33	39,05	39,50	39,15	40,79	41,87	39,11	34,73	32,21	32,21	27,10	-19,1%
Pologne	EUR / piece	38,16	37,28	37,33	37,67	37,08	35,50	39,94	42,98	42,94	42,10	44,89	45,45	43,84	14,9%
	PLN/ piece	128,63	132,94	139,15	150,63	156,43	164,50	184,13	190,71	189,61	189,57	193,66	187,89	182,15	41,6%
Portugal	EUR / piece	34,07	35,00	35,00	36,00	32,52	32,00	32,06	33,00	32,10	32,00	33,81	32,00	32,00	-6,1%
Slovaquie	EUR / piece	50,84	54,13	56,23	63,04	65,47	64,52	67,80	66,74	68,02	63,96	57,55	57,31	57,60	13,3%
	SKK/ piece	1539,62	1649,09	1709,16											
Finlande	EUR / piece	48,81	49,33	49,62	51,13	51,36	52,07	52,39	51,59	49,98	49,40	49,03	47,33	48,62	-0,4%
Suède	EUR / piece	64,27	61,99	59,28	54,16	49,95	49,25	49,42	52,79	55,66	54,64	55,09	59,27	60,32	-6,1%
	SEK / 100 Kg	613,81	609,95	599,44	582,60	537,27	534,55	552,82	574,54	589,72	593,97	597,61	606,79	614,84	0,2%
Royaume Uni	EUR / piece	53,82	56,66	52,27	48,27	49,34	53,82	55,76	60,17	63,07	66,85	66,31	63,82	59,62	10,8%
	GBP / piece	42,98	44,62	43,25	43,57	45,41	47,73	51,13	54,16	55,87	57,36	57,06	55,02	53,05	23,4%
EU	EUR / piece	40,43	39,32	38,97	43,24	43,58	45,26	47,15	47,69	46,30	43,89	43,34	41,77	40,16	-0,7%

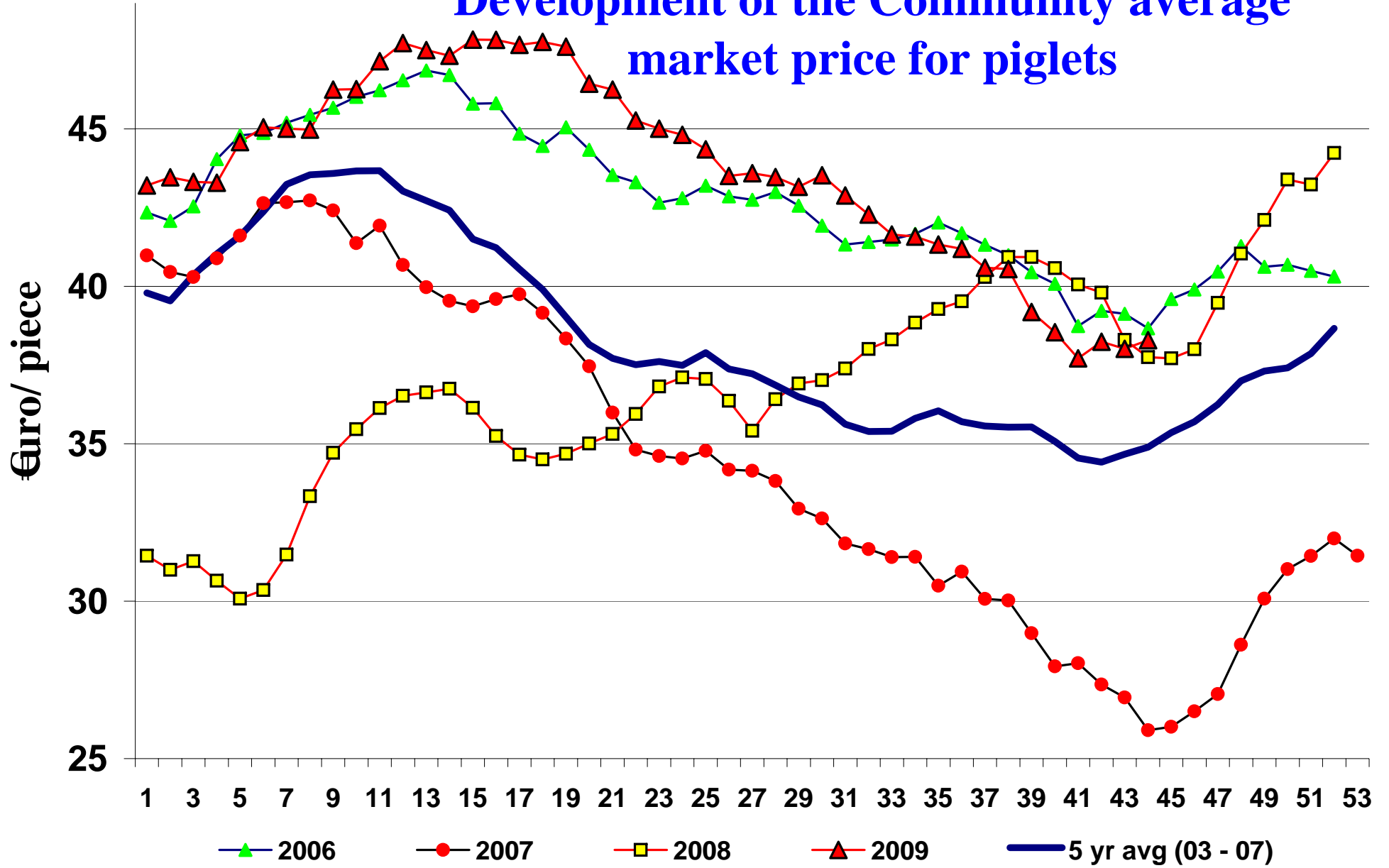
Annual Market Prices for Piglets in the E.U.

MN	100 kg	1995	1996	1997	1998	1999	2000	2001	2002	2003	2004	2005	2006	2007	2008	08/ 07
BE	EUR	36,63	46,01	49,06	25,68	18,86	34,06	41,38	28,78	24,04	27,83	31,92	45,79	35,84	41,67	16,3%
CZ	EUR										40,90	41,65	43,02	37,24	50,92	36,7%
DK	EUR	40,53	49,05	52,55	36,44	34,54	46,49	56,52	43,40	35,42	39,59	39,85	42,61	37,42	37,23	-0,5%
DE	EUR	47,50	55,30	59,52	36,62	31,01	44,86	56,51	45,26	39,49	45,26	49,56	53,03	40,66	48,02	18,1%
EE	EUR										32,71	32,47	34,16	33,85	31,50	-6,9%
IE	EUR	27,66	35,30	30,65	19,36	19,94	29,40	32,38								
GR	EUR								79,00	66,53	62,28					
ES	EUR	35,32	41,75	43,90	29,47	21,96	35,76	48,24	33,62	28,92	32,36	38,73	42,34	28,54	27,48	-3,7%
FR	EUR						36,99	44,03	34,33	29,78	32,71	35,17	37,19	31,33	26,89	-14,2%
IT	EUR	46,02	49,91	56,22	47,73	41,02	53,68	68,07	60,34	58,42	54,39	55,52	58,95	55,16	51,25	-7,1%
LV	EUR										23,98					
LU	EUR	46,47	53,40	58,75	42,70	31,66	43,61	49,31	43,71	35,74	34,05	33,54	37,11	33,27	32,66	-1,8%
HU	EUR										35,69	48,80	41,85	37,35	37,21	-0,4%
MT	EUR										55,48	55,24	55,32	57,93	55,32	-4,5%
NL	EUR	38,16	50,57	46,72	28,67	25,22	37,62	44,08	22,77	26,27	32,13	38,84	38,78	26,68	31,50	18,0%
PL	EUR										30,14	33,54	27,32	20,94	29,03	38,7%
PT	EUR	37,40	42,97	42,42	29,82	28,37	43,94	48,29	43,35	35,26	41,20	44,59	47,87	35,77	31,98	-10,6%
SK	EUR										35,38	46,43	54,33	43,64	50,76	16,3%
FI	EUR	55,79	56,31	54,50	52,90	46,41	58,87	68,02	61,34	45,20	47,32	51,25	48,88	49,20	48,58	-1,2%
SE	EUR	48,03	50,70	58,25	46,37	44,11	54,71	58,22	54,91	50,16	51,79	55,97	57,82	56,90	57,34	0,8%
UK	EUR	29,80	36,89	29,71	20,06	27,28	40,05	46,59		48,08	48,22	50,19	49,91	48,75	48,32	-0,9%
EU	EUR	40,45	48,14	49,66	33,06	28,79	41,73	51,23	40,19	35,28	38,38	41,84	43,54	34,59	36,97	6,9%

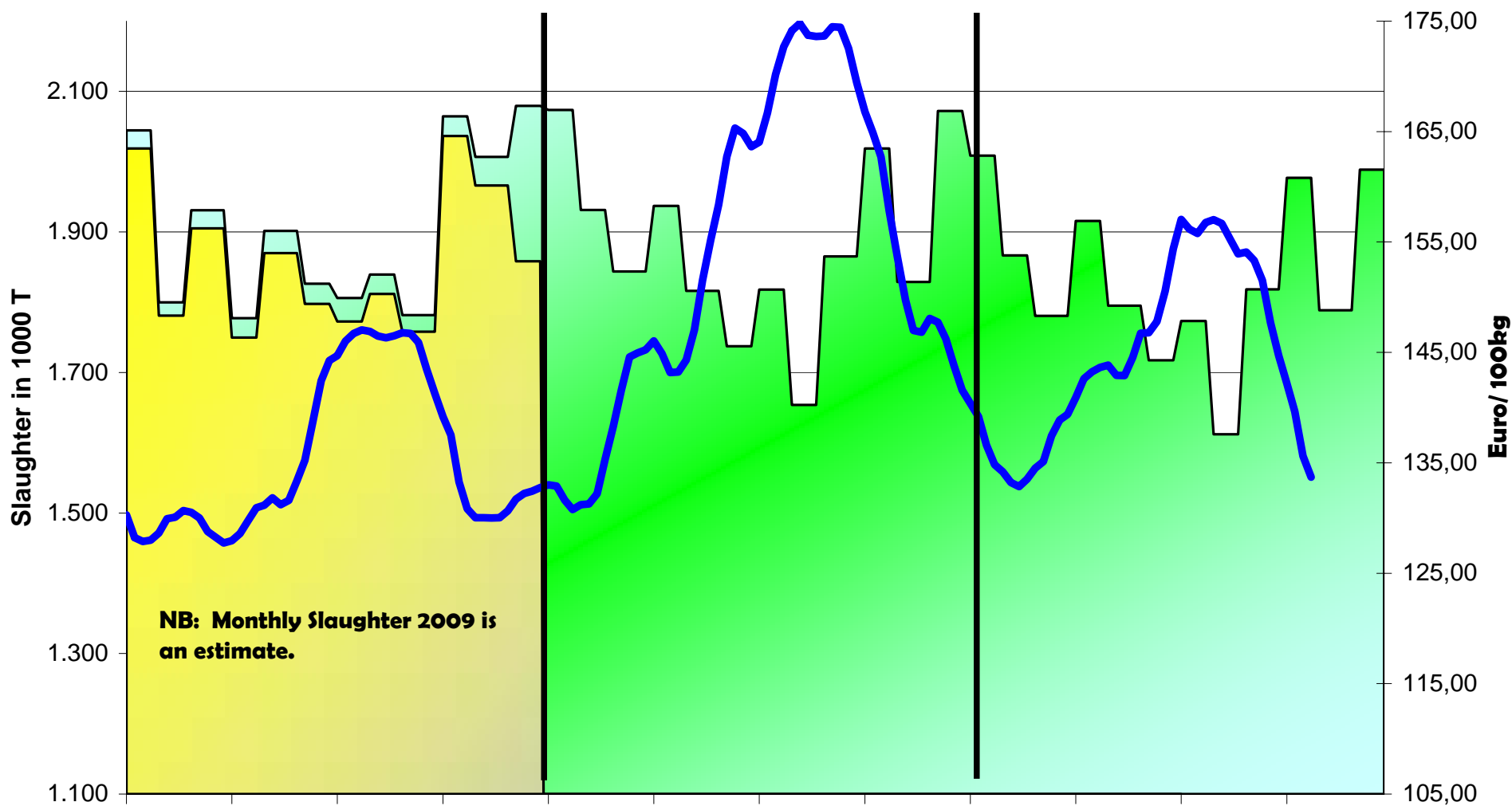
Development of the Community average market price for pig carcasses



Development of the Community average market price for piglets



Relation between monthly pig slaughterings and weekly pig carcass prices 2007 - 2009



Source: EU Commission DG AGRI

(expected) Slaughter EU 27 EU-25 Price